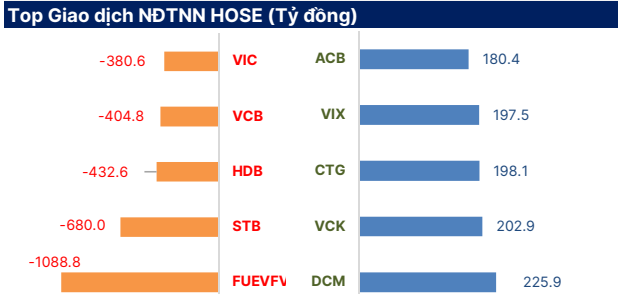
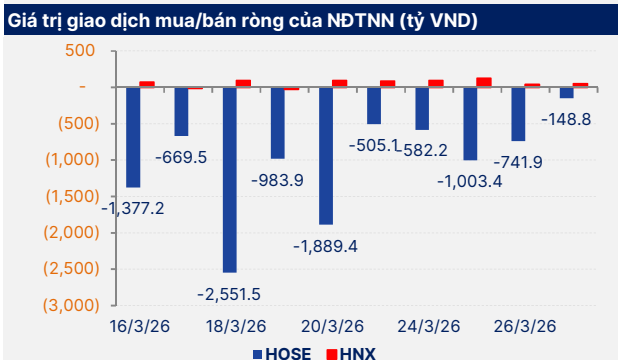
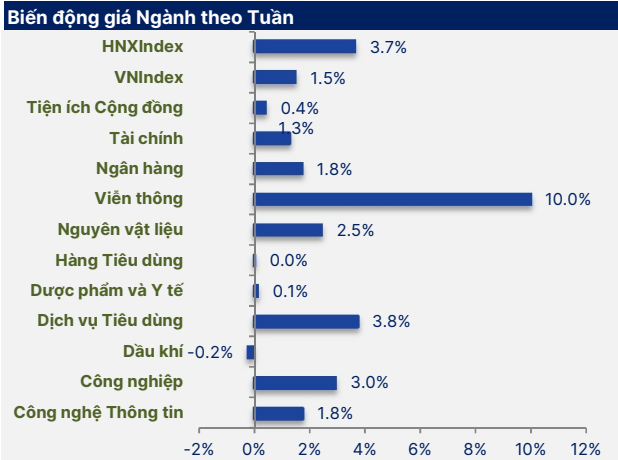


Index Tuần	HOSE	+/-	HNX	+/-
<b>Thống kê thị trường</b>				
Index	1,672.80	↑ 1.5%	252.36	↑ 3.7%
KLGD (trCP)	4,550.13	↑ 2.1%	448.06	↑ 2.3%
GTGD (tỷ VND)	118,723.25	↓ -9.1%	7,931.58	↓ -1.5%



GT Bán: (19,979.12)      16,997.76 : GT Mua



**DIỄN BIẾN CHIẾN LƯỢC THỊ TRƯỜNG TUẦN**

Sau 03 tuần liên tiếp VNINDEX giảm mạnh từ vùng giá 1.900 điểm về dưới 1.600 điểm kể từ khi Mỹ và Israel tấn công Iran. Triển vọng hạ nhiệt cuộc chiến Mỹ và Iran, nguyên nhân chính dẫn đến cú sốc nguồn cung năng lượng đã thúc đẩy thị trường phục hồi. Trong tuần VNINDEX giảm mạnh phiên đầu tuần về dưới 1.600 điểm với áp lực bán giải chấp dư nợ ký quỹ. Thị trường sau đó phục hồi khi áp lực cung giảm và tiếp tục xu hướng phục hồi trong những phiên tiếp theo. Kết tuần VNINDEX tăng 1,52% lên mức 1.672,80 điểm, dưới kháng cự quanh 1.700 điểm. VN30 kết tuần tăng 1,31% lên mức 1.821,53 điểm, dưới vùng giá trung bình 200 phiên.

Độ rộng thị trường nghiêng về phục hồi sau giai đoạn giảm mạnh. Tăng điểm trên hầu hết các nhóm ngành, nổi bật nhất là nhóm bảo hiểm, công nghệ, viễn thông, khu công nghiệp, phân bón, điện, bán lẻ, chứng khoán..., khá đột biến ở nhóm bất động sản trong phiên cuối tuần. Thanh khoản trong tuần tăng, khối lượng giao dịch tăng 2,1% so với tuần trước. Thể hiện thể hiện mức độ phục hồi tốt ở nhiều nhóm mã. Thị trường đang tập trung giao dịch chủ yếu ở nhóm vốn hóa trung bình nhỏ. Khối ngoại bán ròng trong tuần này với giá trị -2.981 tỷ đồng HOSE.

Trên thị trường phái sinh, kỳ hạn 411G4000 kết phiên ở mức 1.821,1 điểm, tăng 1,57% so với phiên trước. Chênh lệch âm -0,43 điểm so với VN30. Các kỳ hạn 411G5000, 411G6000, 411G9000 chênh lệch từ 0,07 điểm đến -4,53 điểm. Tổng khối lượng hợp đồng giao dịch tăng 14,1% so với phiên trước. Cho thấy các vị thế đầu cơ, mua gia tăng trong phiên khi VN30 phục hồi tốt. Các trader nghiêng về VN30 biến động trong biên độ hẹp và có thể gia tăng phòng ngừa rủi ro trở lại khi VN30 hướng đến vùng kháng cự. Xu hướng ngắn hạn 411G4000 suy giảm dưới kháng cự quanh 1.840 điểm. Khối lượng mở OI kỳ hạn 411G4000 là 38.210, tăng các vị thế nắm giữ.

Sau giai đoạn giảm mạnh, ngắn hạn VNINDEX có xu hướng phục hồi kiểm tra lại vùng kháng cự 1.680 điểm - 1.700 điểm, với vùng hỗ trợ quanh 1.630 điểm tương ứng giá thấp nhất tháng 12/2025. Xu hướng VNINDEX khá tích cực hơn VN30 cho thấy thị trường đang tập trung giao dịch chủ yếu ở nhóm vốn hóa trung bình nhỏ. Khi nhiều nhóm mã đã chịu áp lực giảm mạnh và đã có giai đoạn điều chỉnh, tích lũy kéo dài từ tháng 08-10/2025 đến nay.

Sau giai đoạn giảm mạnh trước cú sốc nguồn cung năng lượng và áp lực bán giải chấp, hạ tỉ lệ đòn bẩy. Thị trường đã phục hồi tốt trở lại trước những thông tin Mỹ tạm dừng tấn công và tiến hành đàm phán. Chỉ số VNINDEX đang ngắt mạch suy giảm ngắn hạn và phục hồi. Tâm lý nhà đầu tư cũng đã ổn định, cải thiện sau giai đoạn giảm sốc và bắt đầu xem xét các cơ hội đầu tư, giao dịch ngắn hạn dựa trên kỳ vọng vào kết quả kinh doanh quý I/2026 tăng trưởng và thông tin đánh giá giữa kỳ nâng hạng của FTSE được công bố trong đầu tháng 4/2026.

Trong các báo cáo tuần trước và đầu tuần này, chúng tôi đã cập nhật vùng định giá hấp dẫn, khuyến nghị các nhà đầu tư đã kiểm soát rủi ro tốt có thể xem xét giải ngân. Tuy nhiên không khuyến nghị mua đuổi giá cao khi VNINDEX hướng đến vùng giá 1.680 điểm - 1.700 điểm. Các vị thế mua giá cao nếu có, cần phải đánh giá thận trọng dựa trên định giá doanh nghiệp khi có kết quả kinh doanh quý I.

Nhà đầu tư duy trì tỉ trọng hợp lý. Mục tiêu đầu tư hướng tới các mã có nền tảng cơ bản tốt, đầu ngành trong các ngành chiến lược, tăng trưởng vượt trội của nền kinh tế

## DANH SÁCH CỔ PHIẾU THEO DÕI

MÃ	Giá hiện tại (1.000đ)	Vùng mua dự kiến (1.000 đ)	Giá mục tiêu (1.000 đ)	Giá dừng lỗ (1.000đ)	Thông số cơ bản			Giao dịch
					P/E	T.trưởng Doanh thu	T.trưởng Lợi nhuận	
PVT	22.30	23-24	29-30	20	10.1	36.0%	27.2%	Theo dõi giao dịch
GEG	16.95	14.5-15.5	20-21	13.5	10.2	6.3%	168.8%	Theo dõi giao dịch
CTD	85.70	82-85	100-110	78	11.6	45.3%	117.8%	Theo dõi giao dịch
FOX	82.56	76-78	93-95	72	17.8	8.5%	22.8%	Theo dõi giao dịch
FRT	162.50	140-145	170-175	139	34.8	30.3%	160.6%	Theo dõi giao dịch
HDG	29.80	26-27.5	33-34	25	15.6	17.5%	480.8%	Theo dõi giao dịch
PLX	42.25	41-43.5	53-55	39	19.9	15.3%	7.4%	Theo dõi giao dịch
PAN	30.15	29-30	34-35	27	9.4	0.9%	9.7%	Theo dõi giao dịch
GAS	82.10	80-82	95-100	75	17.4	75.1%	-33.4%	Theo dõi giao dịch
EVF	14.30	13.4-14.1	16.5-17	12.5	12.2	44.3%	20.7%	Theo dõi giao dịch

## BẢNG ĐỊNH LƯỢNG TƯƠNG QUAN CÁC NHÓM NGÀNH

Xu Hướng	Thông Số	Bất Động Sản	Cảng- Vận tải	Cao Su TN	Chứng Khoán	Công Nghệ- Viễn thông	Dầu Khí	Đệt May- Da Giày	Khu Công Nghiệp
Trung dài hạn		Tích Luy	Tang Truong	Tang Truong	Tang Truong	Tang Truong	Tang Truong	Tang Truong	Tích Luy
Ngắn trung hạn		Suy Giảm	Tích Luy	Suy Giảm	Phục Hồi	Suy Giảm	Tích Luy	Suy Giảm	Suy Giảm
Dòng tiền trung hạn		Am_Tang	Tích Luy	Duong_Giam	Am_Tang	Am_Giam	Duong_Giam	Tích Luy	Am_Giam
Hệ số VIX (normal - 200 > +200)		258.7	185.0	246.7	196.4	80.5	317.8	173.1	223.8
Tương quan- VNINDEX		Tốt hơn-Kém hơn	Tốt hơn-Mạnh hơn	Tốt hơn-Mạnh hơn	Tốt hơn-Kém hơn	Không đổi-Kém hơn	Tốt hơn-Mạnh hơn	Yếu hơn-Mạnh hơn	Tốt hơn-Kém hơn
Cổ phiếu TOP		HDG	DXP	PHR	BMS	FOX	DCM	GTD	D2D
		AAV	GMD	DPR	PHS	VGI	PVC	BVN	IDC
Xu Hướng	Thông Số	Bảo Hiểm	Bán Lẻ	Thép	Thủy Sản	Xây Dựng- VLXD	Ngân Hàng	Phân Bón- Hóa Chất	Hàng Không
Trung dài hạn		Tang Truong	Tang Truong	Tang Truong	Tích Luy	Tích Luy	Tang Truong	Tích Luy	Tích Luy
Ngắn trung hạn		Tích Luy	Suy Giảm	Suy Giảm	Suy Giảm	Tích Luy	Suy Giảm	Tích Luy	Suy Giảm
Dòng tiền trung hạn		Am_Giam	Tích Luy	Tích Luy	Tích Luy	Tích Luy	Tích Luy	Tích Luy	Am_Giam
Hệ số VIX (normal - 200 > +200)		-57.7	209.6	214.0	197.5	-153.2	207.7	282.2	283.3
Tương quan- VNINDEX		Tốt hơn-Mạnh hơn	Tốt hơn-Mạnh hơn	Tốt hơn-Kém hơn	Tốt hơn-Kém hơn	Tốt hơn-Mạnh hơn	Tốt hơn-Kém hơn	Yếu hơn-Kém hơn	Tốt hơn-Kém hơn
Cổ phiếu TOP		BVH	PET	TVN	SEA	PC1	ABB	DHB	SAS
		MIG	FRT	HPG	MPC	CTD	STB	DCM	VJC
Xu Hướng	Thông Số	Điện	Nông Nghiệp	Dược	VNIndex	VN30	HNXIndex	UPCOM	% Ngành tăng
Trung dài hạn		Tang Truong	Tích Luy	Tang Truong	Tang Truong	Tang Truong	Phục Hồi	Tang Truong	65
Ngắn trung hạn		Phục Hồi	Phục Hồi	Suy Giảm	Suy Giảm	Suy Giảm	Phục Hồi	Suy Giảm	0
Dòng tiền trung hạn		Am_Tang	Am_Giam	Am_Tang	Tích Luy	Tích Luy	Am_Tang	Tích Luy	9
Hệ số VIX (normal - 200 > +200)		-121.1	178.6	201.8	243.3	259.8	23.3	204.6	0
Tương quan- VNINDEX		Không đổi-Kém hơn	Yếu hơn-Kém hơn	Tốt hơn-Kém hơn	42	Tốt hơn-Kém hơn	Tốt hơn-Kém hơn	Tốt hơn-Mạnh hơn	
Cổ phiếu TOP		TV1	PAN	VDP					
		PC1	ANV	DDN					

## TIN NỔI BẬT

Quốc hội sẽ kiện toàn các chức danh Chủ tịch nước, Thủ tướng, Chủ tịch Quốc hội, Phó chủ tịch Quốc hội, Phó thủ tướng nhiệm kỳ 2026-2031 tại Kỳ họp thứ nhất. Dự kiến, Kỳ họp sẽ khai mạc vào sáng 6/4/2026, bế mạc ngày 24/4/2026.

### Quốc hội sẽ bầu Chủ tịch nước, Thủ tướng, Chủ tịch Quốc hội khóa mới tại Kỳ họp thứ nhất

Sáng 26/3, tại Nhà Quốc hội, Ủy viên BCT Chủ tịch Quốc hội Trần Thanh Mẫn chủ trì cuộc họp về công tác chuẩn bị cho Kỳ họp thứ nhất, Quốc hội khóa XVI. Phát biểu tại cuộc họp, Chủ tịch Quốc hội Trần Thanh Mẫn nêu rõ, Kỳ họp thứ nhất, Quốc hội khóa XVI có ý nghĩa đặc biệt quan trọng. Tại Kỳ họp, Quốc hội sẽ xem xét, kiện toàn nhân sự các chức danh lãnh đạo của Nhà nước, gồm Chủ tịch nước, Thủ tướng Chính phủ, Chủ tịch Quốc hội, các Phó Chủ tịch Quốc hội, các Phó Thủ tướng Chính phủ, các thành viên Chính phủ, các Ủy viên Ủy ban Thường vụ Quốc hội, Chủ tịch Hội đồng Dân tộc, Chủ nhiệm các Ủy ban của Quốc hội.

Ngày 25/3, trong khuôn khổ chuyến thăm chính thức Liên bang Nga, Thủ tướng Chính phủ Phạm Minh Chính đã hội kiến Tổng thống Liên bang Nga Vladimir Putin tại Điện Kremlin, Thủ đô Moskva.

### Tổng thống Vladimir Putin: Nga sẵn sàng thúc đẩy mạnh mẽ hợp tác với Việt Nam trên tất cả các lĩnh vực

Tổng thống Vladimir Putin khẳng định chuyến thăm của Thủ tướng Chính phủ Phạm Minh Chính, lãnh đạo chủ chốt đầu tiên của Việt Nam thăm Nga sau Đại hội XIV của Đảng, có ý nghĩa hết sức quan trọng trong việc tiếp tục duy trì và thúc đẩy hợp tác song phương. Tổng thống Vladimir Putin nhấn mạnh Nga sẵn sàng thúc đẩy mạnh mẽ hợp tác với Việt Nam trên tất cả các lĩnh vực; mở rộng hợp tác sang các lĩnh vực mới, phù hợp với nhu cầu phát triển của Việt Nam và Nga có thể mạnh như năng lượng mới, chuyển đổi xanh, chuyển đổi số, y tế, đào tạo nhân lực chất lượng cao.

Bộ phận Nghiên cứu Đầu tư Toàn cầu HSBC vừa phát hành báo cáo "ASEAN Perspectives - Ai sở hữu chip, người đó chi phối thương mại" với nội dung về nhờ sự bùng nổ của trí tuệ nhân tạo (AI), những nền kinh tế có tỷ trọng công nghệ cao như Singapore, Malaysia và Việt Nam đang có vị thế thuận lợi hơn trong thương mại.

### "Ai sở hữu chip, người đó chi phối thương mại"

Ở ASEAN, Singapore là nền kinh tế duy nhất có thị phần đáng kể về chip nhớ, 8,5% thị phần toàn cầu. Nhờ tổng vốn đầu tư lũy kế 40 tỷ USD kể từ năm 1998 từ tập đoàn công nghệ Mỹ Micron. Malaysia lại dẫn đầu về chip logic. Malaysia chiếm 10% thị phần chip xử lý toàn cầu và 16% thị phần xuất khẩu chip khuếch đại. Việt Nam đang gia tăng vai trò trong khâu lắp ráp điện tử thành phẩm. Thị phần điện tử tiêu dùng của Việt Nam đã tăng từ gần như bằng không lên 8-15%. Việt Nam cũng nỗ lực vươn lên trong chuỗi giá trị, nhắm tới phân khúc mạch tích hợp. Tuy nhiên, Việt Nam lại chứng kiến thị phần chip xử lý toàn cầu suy giảm, dù Intel đã đầu tư hàng tỷ USD.

Nghị viện châu Âu (EP) ngày 26/3 đã bỏ phiếu phê chuẩn thỏa thuận thương mại với Mỹ, tháo gỡ một rào cản quan trọng đối với hiệp định vốn trì hoãn từ lâu bất chấp những bất ổn còn tồn đọng xung quanh các chính sách thuế quan của Mỹ.

### Nghị viện châu Âu phê chuẩn thỏa thuận thương mại với Mỹ

Theo đó, thỏa thuận sẽ xóa bỏ các mức thuế đối với hàng hóa công nghiệp của Mỹ trong khi thiết lập một mức trần thuế quan 15% cho hầu hết các sản phẩm của Liên minh châu Âu (EU). Quyết định phê chuẩn báo hiệu khả năng xoa dịu một điểm nóng ngày càng gia tăng trong quan hệ xuyên Đại Tây Dương.

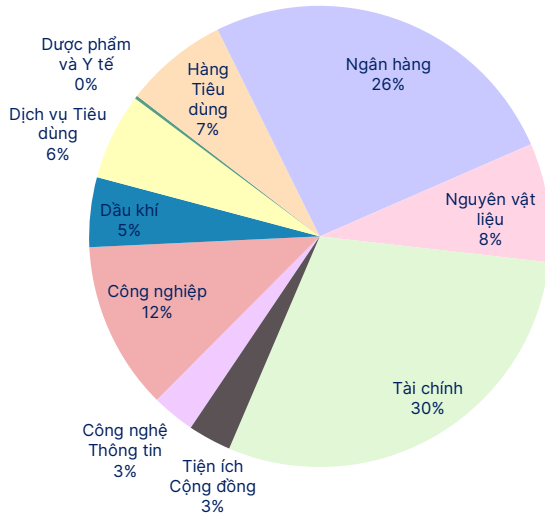
Thủ tướng Chính phủ Phạm Minh Chính vừa ký Quyết định số 482/QĐ-TTg ngày 26/3/2026 về việc áp dụng mức thuế bảo vệ môi trường, thuế giá trị gia tăng, thuế tiêu thụ đặc biệt đối với xăng, dầu và nhiên liệu bay trong trường hợp cần thiết.

### Các loại thuế xăng, dầu và nhiên liệu bay giảm còn 0 đồng

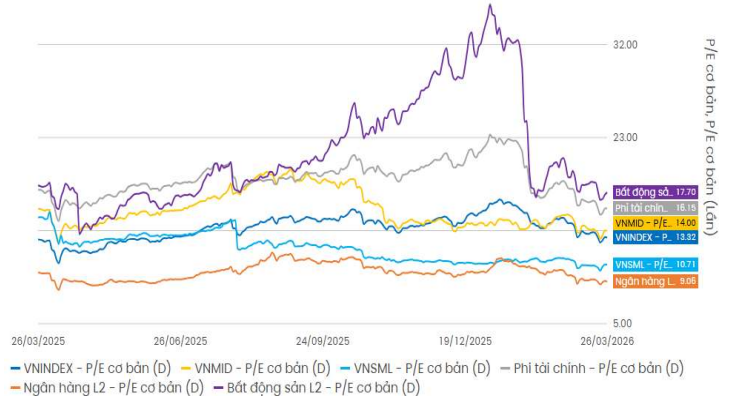
Cụ thể, mức thuế bảo vệ môi trường đối với xăng (trừ etanol), dầu diesel và nhiên liệu bay là 0 đồng/lít. Xăng, dầu diesel và nhiên liệu bay thuộc đối tượng không phải kê khai, tính nộp thuế giá trị gia tăng nhưng được khấu trừ thuế giá trị gia tăng đầu vào. Mức thuế suất thuế tiêu thụ đặc biệt đối với xăng các loại là 0%. Quyết định này có hiệu lực thi hành kể từ 24 giờ 00 phút ngày 26/3/2026 đến hết ngày 15/4/2026.

**THỐNG KÊ GIAO DỊCH TUẦN VÀ CHỈ SỐ TÀI CHÍNH**

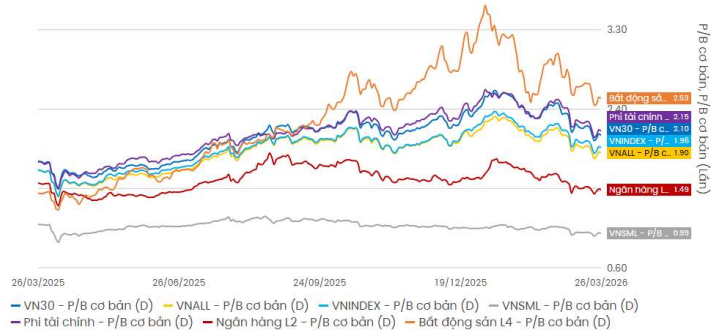
**Giá trị giao dịch tuần theo Ngành**



**Định giá Thị trường: P/E**



**Định giá Thị trường: P/B**



**Top Vốn hóa**

Mã	Vốn hóa	ROE	EPS	P/E	P/B
VIC	1,001,784	8.8%	1,739	74.8	6.6
VCB	483,794	16.6%	4,210	13.8	2.1
VHM	415,259	17.8%	10,200	9.9	1.7
BID	283,195	18.8%	4,277	9.1	1.5
CTG	262,523	21.1%	4,454	7.6	1.5

**Top KLGD lớn nhất**

Mã	KLGD	ROE	EPS	P/E	P/B
SHB	338,141,330	19.1%	2,614	5.8	1.0
VIX	168,749,002	28.9%	3,419	4.7	1.2
SSI	158,431,254	13.9%	1,979	13.3	1.7
HPG	141,816,158	12.6%	2,013	12.9	1.5
DXG	124,914,258	1.3%	228	60.7	0.7

**Top 5 cổ phiếu tăng giá**

Mã	+/-%	ROE	EPS	P/E	P/B
TCO	↑ 18.42%	10.6%	1,198	10.7	1.1
HHS	↑ 17.65%	33.7%	9,460	1.3	0.3
CII	↑ 17.18%	1.3%	216	84.1	1.0
HID	↑ 15.74%	2.8%	351	15.0	0.4
TCR	↑ 13.41%	3.3%	273	10.3	0.3

**Top 5 cổ phiếu giảm giá**

Mã	+/-%	ROE	EPS	P/E	P/B
HRC	↓ -30.15%	5.7%	1,162	46.0	2.6
NO1	↓ -14.29%	5.5%	739	8.4	0.4
TNT	↓ -12.04%	2.2%	268	30.5	0.6
TNC	↓ -10.70%	14.4%	2,579	10.7	1.5
SBV	↓ -10.51%	0.5%	75	94.9	0.5

**Top KLGD NĐT nước ngoài mua ròng**

Mã	KL mua	ROE	EPS	P/E	P/B
VIX	12,277,364	28.9%	3,419	4.7	1.2
ACB	7,665,565	17.6%	3,042	7.8	1.3
CTG	5,964,612	21.1%	4,454	7.6	1.5
VCI	5,291,920	8.7%	1,311	20.1	1.7
DCM	4,749,378	18.7%	3,702	13.1	2.4

**Top KLGD NĐT nước ngoài bán ròng**

Mã	KL bán	ROE	EPS	P/E	P/B
FUEVFVNC	(30,367,999)	N/A	N/A	N/A	N/A
HDB	(17,950,078)	24.5%	3,496	7.0	1.6
STB	(11,124,491)	10.3%	3,150	19.2	1.9
NVL	(10,741,588)	3.2%	862	16.5	0.5
BID	(9,116,232)	18.8%	4,277	9.1	1.5

## LỊCH SỰ KIỆN TUẦN TỚI

Mã CK	Ngày thực hiện với Niêm yết Ngày GDKHQ với Cổ tức, thưởng, phát hành thêm & ĐHĐCĐ	Loại Sự Kiện
PVY	30/03/2026	Hợp ĐHĐCĐ thường niên năm 2026
PDC	30/03/2026	Hợp ĐHĐCĐ thường niên năm 2026
PND	30/03/2026	Hợp ĐHĐCĐ thường niên năm 2026
HTI	30/03/2026	Hợp ĐHĐCĐ thường niên năm 2026
VE1	30/03/2026	Hợp ĐHĐCĐ thường niên năm 2026
RCD	30/03/2026	Hợp ĐHĐCĐ thường niên năm 2026
HEC	30/03/2026	Hợp ĐHĐCĐ thường niên năm 2026
FUEFCV50	30/03/2026	Hợp ĐHĐCĐ thường niên năm 2026
DNH	30/03/2026	Hợp ĐHĐCĐ thường niên năm 2026
MQB	30/03/2026	Hợp ĐHĐCĐ thường niên năm 2026
DS3	30/03/2026	Hợp ĐHĐCĐ thường niên năm 2026
VLS	30/03/2026	Hợp ĐHĐCĐ thường niên năm 2026
DCG	30/03/2026	Hợp ĐHĐCĐ thường niên năm 2026
DKG	30/03/2026	Hợp ĐHĐCĐ thường niên năm 2026
CH5	30/03/2026	Hợp ĐHĐCĐ thường niên năm 2026
TMB	30/03/2026	Hợp ĐHĐCĐ thường niên năm 2026
FTM	30/03/2026	Hợp ĐHĐCĐ thường niên năm 2026
AG1	30/03/2026	Hợp ĐHĐCĐ thường niên năm 2026
HCT	30/03/2026	Hợp ĐHĐCĐ thường niên năm 2026
VNG	30/03/2026	Hợp ĐHĐCĐ thường niên năm 2026
YBM	30/03/2026	Giao dịch bổ sung - 10,920,472 CP
TDP	30/03/2026	Giao dịch bổ sung - 5,477,324 CP
NHA	31/03/2026	Giao dịch bổ sung - 14,660,706 CP
PTB	1/4/2026	Giao dịch bổ sung - 13,264,836 CP
UNI	2/4/2026	Giao dịch bổ sung - 42,617,632 CP
RAL	2/4/2026	Giao dịch bổ sung - 345,000 CP
GMD	3/4/2026	Giao dịch bổ sung - 2,294,200 CP

**Website:** [www.shs.com.vn](http://www.shs.com.vn)

Chịu trách nhiệm nội dung:

**Trưởng BP Chiến lược Thị trường**

**Phan Tấn Nhật**

Nhat.pt@shs.com.vn

**Vĩ Mô**

**Chuyên viên: Vũ Tuấn Duy**

Duy.vt@shs.com.vn

Tất cả những thông tin nêu trong báo cáo nghiên cứu này đã được xem xét cẩn trọng, tuy nhiên Công ty Cổ phần Chứng khoán Sài Gòn - Hà Nội (SHS) không chịu bất kỳ một trách nhiệm nào đối với tính chính xác của những thông tin được đề cập đến trong báo cáo. Các quan điểm, nhận định và đánh giá trong báo cáo này là quan điểm cá nhân của các chuyên viên phân tích mà không đại diện cho quan điểm của SHS.

Báo cáo này chỉ nhằm mục tiêu cung cấp thông tin mà không hàm ý khuyến người đọc mua, bán hay nắm giữ chứng khoán. Người đọc chỉ nên sử dụng báo cáo nghiên cứu này như là một nguồn thông tin tham khảo.

SHS có thể có những hoạt động hợp tác kinh doanh với các đối tượng được đề cập đến trong báo cáo này. Người đọc cần lưu ý rằng SHS có thể có những xung đột lợi ích đối với các nhà đầu tư khi thực hiện báo cáo nghiên cứu phân tích này.

Dữ liệu tài chính được cung cấp bởi FiinGroup và Fialda

Mọi thông tin xin vui lòng liên hệ:

**Trung Tâm Phân tích - Công ty Cổ Phần Chứng khoán Sài Gòn - Hà Nội**

**Trụ sở chính tại Hà Nội**

Số 43 Lý Thường Kiệt, Phường Cửa Nam, Tp. Hà Nội

Tel: 84.24.38181888

Fax: 84.24.38181688

Email: [contact@shs.com.vn](mailto:contact@shs.com.vn)

**Chi nhánh Hà Nội**

Tầng 1-5 Tòa nhà Unimex Hà Nội, số 41 Ngô Quyền, Phường Cửa Nam, Tp. Hà Nội

Tel: (84-24)-3818 1888

Fax: (84-24)-3818 1688.

Email: [contact-hcm@shs.com.vn](mailto:contact-hcm@shs.com.vn)

**Chi nhánh Hồ Chí Minh**

Tầng 6, Cao ốc văn phòng HDTC, số 36 Bùi Thị Xuân, P. Bến Thành, TP.HCM

Tel: 84.28.39151368

Fax: 84.28.39151369

Email: [contact-hcm@shs.com.vn](mailto:contact-hcm@shs.com.vn)

**Chi nhánh Đà Nẵng**

Tầng 2, Tòa nhà SHB Đà Nẵng, số 06 Nguyễn Văn Linh, Phường Hải Châu, Tp. Đà Nẵng

Tel: 84.236.3525777

Fax: 84.236.3525779

Email: [contact-dn@shs.com.vn](mailto:contact-dn@shs.com.vn)