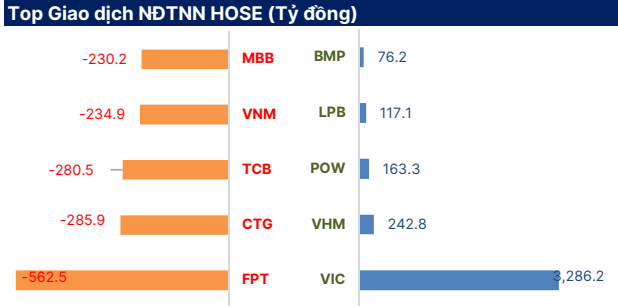
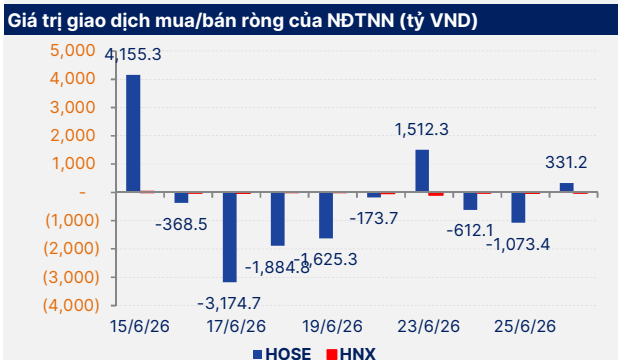
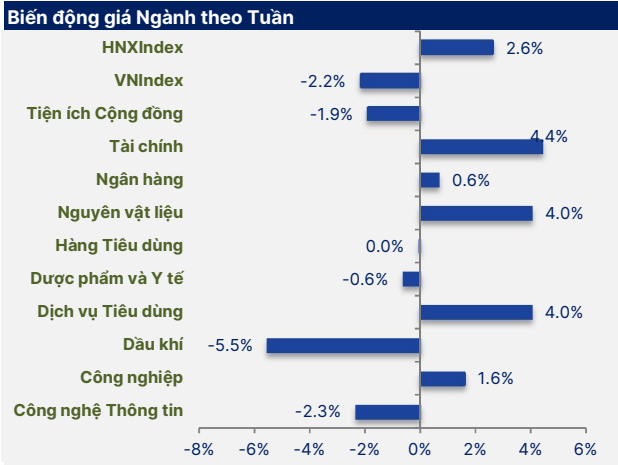


Index Tuần	HOSE	+/-	HNX	+/-
Thống kê thị trường				
Index	1,871.91	↑ 2.6%	317.83	↓ -2.2%
KLGD (trCP)	3,125.51	↓ -11.6%	247.20	↓ -20.2%
GTGD (tỷ VND)	96,142.63	↓ -6.3%	4,243.04	↓ -26.3%



GT Bán: (10,836.21) : GT Mua 10,820.50



DIỄN BIẾN CHIẾN LƯỢC THỊ TRƯỜNG TUẦN

Thị trường có tuần thứ 2 liên tiếp phục hồi, tăng điểm sau giai đoạn suy giảm. Ảnh hưởng tích cực lên thị trường là nhóm cổ phiếu Vin Group và các ngân hàng với thanh khoản thị trường ở mức thấp. VNINDEX có phiên giao dịch đầu tuần tích cực, tăng điểm mạnh hướng đến vùng giá 1.900 điểm. Thị trường sau đó chịu áp lực điều chỉnh, phân hóa mạnh ở vùng kháng cự, VNINDEX điều chỉnh về quanh 1.850 điểm và phục hồi trở lại. Kết tuần VNINDEX tăng 2,60% lên mức 1.871,91 điểm, dưới vùng đỉnh lịch sử 1.900 điểm - 1.930 điểm. VN30 kết tuần tăng 2,29% lên mức 2.008,57 điểm, trên hỗ trợ tâm lý 2.000 điểm.

Độ rộng thị trường trong tuần phân hóa, nghiêng về tiêu cực. Chịu áp lực điều chỉnh mạnh là nhóm dầu khí khi giá dầu có diễn biến giảm mạnh, tiếp đến là cảng biển, bảo hiểm, phân bón, hóa chất, công nghệ, viễn thông, bán lẻ... Trong khi tăng giá ở nhóm bất động sản, nổi bật ở nhóm Vin Group với thông tin chia cổ tức của VHM và các ngân hàng qui mô trung bình, nhỏ, thủy sản... Thanh khoản trong tuần giảm, khối lượng giao dịch giảm -11,6% so với tuần trước. Thị trường giao dịch chậm, thanh khoản suy giảm mạnh trong những phiên cuối tuần. Khối ngoại giảm mạnh qui mô bán ròng trong tuần này với giá trị -15,7 tỷ đồng HOSE.

Trên thị trường phái sinh, kỳ hạn 411G7000 kết phiên ở mức 2.012,0 điểm, tăng 0,28% so với phiên trước. Chênh lệch dương mở rộng lên 3,43 điểm so với VN30. Các kỳ hạn 411G8000, 411G9000, 411GC000 chênh lệch trái chiều từ -2,97 điểm đến 3,93 điểm. Tổng khối lượng hợp đồng giao dịch tăng mạnh 37,7% so với phiên trước. Các trader tăng vị thế đầu cơ trong phiên, khá lạc quan với xu hướng của VN30, nghiêng về VN30 biến động trong biên độ hẹp. Ưu tiên xem xét phòng ngừa rủi ro khi VN30 gặp các vùng kháng cự. Xu hướng ngắn hạn 411G7000 tích lũy, kháng cự 2.040 điểm - 2.050 điểm, hỗ trợ tâm lý 2.000 điểm. Khối lượng mở OI kỳ hạn 411G7000 là 29.739, giảm các vị thế nắm giữ.

Xu hướng ngắn hạn VNINDEX đang tích lũy dưới vùng kháng cự rất mạnh, vùng đỉnh lịch sử 1.900 điểm - 1.930 điểm. Đây là vùng đỉnh mà thị trường đã chịu áp lực điều chỉnh mạnh trong các tháng 01, 02 và 05/2026. Cần có động lực tăng trưởng vượt trội mới có thể kỳ vọng vượt qua được vùng kháng cự, đỉnh cũ này. Hiện tại chưa có dự báo VNINDEX có thể vượt qua. Với diễn biến hiện nay VNINDEX đang trong biên độ hẹp từ 1.850 điểm - 1.900 điểm.

Dưới ảnh hưởng tích cực của nhóm cổ phiếu vốn hóa lớn, ngân hàng, VNINDEX tiếp tục hướng đến vùng đỉnh cũ lịch sử và sẽ kết thúc quý II/2026 trong phiên tiếp theo. Thị trường sẽ chuyển sang quý III/2026 với những kỳ vọng mới như tăng trưởng GDP quý II/2026 ở mức cao; lạm phát, lãi suất hạ nhiệt; tín dụng trung dài hạn cải thiện bên cạnh kết quả kinh doanh của doanh nghiệp... Đây là thời điểm nhà đầu tư đánh giá lại danh mục sau 06 tháng năm 2026. Chờ cập nhật các yếu tố cơ bản, kết quả kinh doanh của doanh nghiệp để có kế hoạch tái cơ cấu danh mục và đánh giá cá cơ hội đầu tư mới. Chúng tôi sẽ cập nhật những phân tích, nhận định về thị trường, vĩ mô, nhóm ngành trong báo cáo chiến lược H2/2026. Nhà đầu tư có thể xem xét các cơ hội đầu tư ở các doanh nghiệp đầu ngành tăng trưởng. Các vị thế tích lũy đầu tư chỉ nên xem xét khi điều chỉnh và cần chọn lọc cẩn trọng dựa trên cập nhật các yếu tố cơ bản, kết quả kinh doanh của doanh nghiệp.

Nhà đầu tư duy trì tỉ trọng hợp lý. Mục tiêu đầu tư hướng tới các mã có nền tảng cơ bản tốt, đầu ngành trong các ngành chiến lược, tăng trưởng vượt trội của nền kinh tế.

DANH SÁCH CỔ PHIẾU THEO DỠI

Mã	Giá hiện tại (1.000đ)	Vùng hỗ trợ tăng trưởng (1.000 đ)	Giá mục tiêu (1.000 đ)	Giá dừng lỗ (1.000đ)	Thông số cơ bản			Giao dịch (GD)	FA Rank	TA Rank
					P/E	T. trưởng Doanh thu	T. trưởng Lợi nhuận			
PAN	22.90	24.0	36-37	23.0	5.0	-8.6%	443.5%	Theo dõi GD	67	43
PVD	31.60	29.0	35-36	27.0	14.8	126.3%	100.3%	Theo dõi GD	62	61
TTA	11.45	10.2	12.5-13	9.5	8.2	15.7%	39.6%	Theo dõi GD	79	64
POW	14.80	14.0	17-17.5	13.5	13.2	51.3%	169.5%	Theo dõi GD	60	75
TCB	33.40	32.0	36.5-37.5	31.0	9.1	36.9%	12.2%	Theo dõi GD	82	60

BẢNG ĐỊNH LƯỢNG TƯƠNG QUAN CÁC NHÓM NGÀNH

Xu Hướng	Thông Số	Bất Động Sản	Cảng- Vận tải	Cao Su TN	Chứng Khoán	Công Nghệ- Viễn thông	Dầu Khí	Đệt May- Da Giày	Khu Công Nghiệp
Trung dài hạn		Tang Trung	Điều Chỉnh	Tang Trung	Điều Chỉnh	Điều Chỉnh	Tang Trung	Suy Giảm	Tích Luy
Ngắn trung hạn		Tích Luy	Suy Giảm	Tích Luy	Tích Luy	Suy Giảm	Suy Giảm	Phục Hồi	Suy Giảm
Dòng tiền trung hạn		Duong_Giam	Am_Tang	Am_Giam	Am_Tang	Tích Luy	Am_Giam	Tích Luy	Am_Giam
Hệ số VIX (normal - 200 > +200)		-200.8	216.5	284.9	-320.7	279.5	298.5	218.4	278.0
Tương quan- VNINDEX		Không đổi- Mạnh hơn	Yếu hơn- Kém hơn	Yếu hơn- Kém hơn	Tốt hơn- Kém hơn	Yếu hơn- Kém hơn	Yếu hơn- Kém hơn	Yếu hơn- Kém hơn	Yếu hơn- Kém hơn
Cổ phiếu TOP		VIC	PHP	BRR	PSI	VTK	POW	TET	PHR
		VHM	DVP	TRC	WSS	FOX	PVP	NTT	GVR
Xu Hướng	Thông Số	Bảo Hiểm	Bán Lẻ	Thép	Thủy Sản	Xây Dựng- VLXD	Ngân Hàng	Phân Bón- Hóa Chất	Hàng Không
Trung dài hạn		Tang Trung	Tích Luy	Tang Trung	Suy Giảm	Suy Giảm	Tang Trung	Suy Giảm	Suy Giảm
Ngắn trung hạn		Suy Giảm	Phục Hồi	Suy Giảm	Tích Luy	Phục Hồi	Tang Trung	Suy Giảm	Tích Luy
Dòng tiền trung hạn		Am_Giam	Am_Giam	Am_Giam	Am_Giam	Am_Giam	Money_in	Tích Luy	Tích Luy
Hệ số VIX (normal - 200 > +200)		347.4	166.0	204.9	-190.2	286.3	-215.0	231.2	-182.4
Tương quan- VNINDEX		Không đổi- Kém hơn	Không đổi- Kém hơn	Tốt hơn- Kém hơn	Yếu hơn- Kém hơn	Không đổi- Kém hơn	Tốt hơn- Kém hơn	Không đổi- Kém hơn	Yếu hơn- Kém hơn
Cổ phiếu TOP		PRE	PET	TVN	VHC	BMP	ABB	NFC	SAS
		BIC	PSD	POM	SEA	VLB	LPB	SFG	AST
Xu Hướng	Thông Số	Điện	Nông Nghiệp	Dược	VNIndex	VN30	HNXIndex	UPCOM	% Ngành tăng
Trung dài hạn		Tang Trung	Suy Giảm	Suy Giảm	VNIndex	VN30	HNXIndex	UPCOM	% Ngành tăng
Ngắn trung hạn		Suy Giảm	Tích Luy	Phục Hồi	Tang Trung	Tang Trung	Tang Trung	Tang Trung	48
Dòng tiền trung hạn		Am_Giam	Am_Tang	Am_Giam	Tích Luy	Tích Luy	Tang Trung	Tang Trung	13
Hệ số VIX (normal - 200 > +200)		362.7	-145.9	310.7	6.6	6.4	13.5	3.9	8
Tương quan- VNINDEX		Tốt hơn- Kém hơn	Yếu hơn- Kém hơn	Tốt hơn- Kém hơn	-196	-181.6	-354.5	-259.3	
Cổ phiếu TOP		POW	NAF	DBT					
		TDB	SBT	DP3					

TIN NỔI BẬT

Thị trường chứng khoán Việt Nam đang đứng trước những cột mốc lịch sử. Khi được nâng hạng từ thị trường cận biên lên mới nổi, một trong những mắt xích cốt lõi cần phải thay đổi chính là chất lượng nguồn nhân lực. Sự ra đời của Thông tư 135/2025 là một bước đi mang tính chiến lược.

Nâng chuẩn người hành nghề chứng khoán: Bước trưởng thành tiếp theo của thị trường

Đây được xem là bước đi mang tính bước ngoặt, đặt ngành chứng khoán Việt Nam trước một "bộ lọc" nhân sự gắt gao chưa từng có. Thông tư mới quy định khắt khe hơn về điều kiện cấp, quản lý và gia hạn chứng chỉ hành nghề. Không còn câu chuyện "thi một lần, dùng cả đời", người hành nghề bắt buộc phải tham gia các chương trình đào tạo liên tục, cập nhật kiến thức pháp luật và đạo đức nghề nghiệp định kỳ. Quy định mới cũng phân định rõ ràng phạm vi hoạt động của từng loại chứng chỉ, chấm dứt tình trạng "kiêm nhiệm" chông chéo gây xung đột lợi ích.

Theo Bộ Thương mại Mỹ công bố ngày 25/06, chỉ số giá chi tiêu tiêu dùng cá nhân (PCE) lõi, không bao gồm thực phẩm và năng lượng, tăng 3,4% so với cùng kỳ năm trước và tăng 0,3% so với tháng trước. Cả hai đều phù hợp với dự báo của Dow Jones. Đây là mức lạm phát lõi cao nhất kể từ tháng 10/2023..

Thước đo lạm phát yêu thích của Fed lên cao nhất kể từ tháng 10/2023

Bất chấp lạm phát, chi tiêu của người tiêu dùng tiếp tục vượt kỳ vọng. Chi tiêu tiêu dùng cá nhân - thước đo phản ánh sức mua của người dân - tăng 0,7% trong tháng, cao hơn 0,1 điểm phần trăm so với dự báo và vượt cả tốc độ lạm phát. Thu nhập cá nhân cũng tăng 0,7%, cao hơn đáng kể so với dự báo 0,4%, trong khi tỷ lệ tiết kiệm cá nhân tăng lên 3%. Báo cáo được công bố chỉ hơn một tuần sau khi Fed và tân Chủ tịch Kevin Warsh phát đi thông điệp được cứng rắn hơn về lãi suất và lạm phát.

Giá dầu đảo chiều tăng mạnh trong phiên giao dịch ngày 25/06 sau khi Iran tấn công một tàu hàng gần eo biển Hormuz, làm dấy lên lo ngại căng thẳng tại Trung Đông có thể tiếp tục leo thang và đe dọa nguồn cung năng lượng toàn cầu.

Giá dầu quay đầu tăng 2% sau khi Iran tấn công tàu hàng gần eo biển Hormuz

Kết phiên, dầu thô WTI của Mỹ tăng hơn 2% lên 71,92 USD/thùng, xóa sạch mức giảm trước đó trong ngày. Dầu Brent cũng tăng 2,1% lên 75,26 USD/thùng. Một quan chức Mỹ xác nhận với MS Now rằng Iran đứng sau vụ tấn công nhằm vào một tàu hàng gần Dahit, Oman. Quan chức này cho biết vụ việc này có vi phạm bản ghi nhớ (MOU) giữa Mỹ và Iran hay không sẽ phụ thuộc vào đánh giá của Nhà Trắng. Trước khi xảy ra vụ tấn công, giá dầu từng giảm mạnh khi giới đầu tư kỳ vọng nguồn cung toàn cầu sẽ được cải thiện sau khi các tàu chở dầu bắt đầu rời khỏi eo biển Hormuz.

Giai đoạn 15-22/06/2026, quỹ VanEck Vectors Vietnam ETF (VNM ETF) có động thái mua bán mạnh với các cổ phiếu có trong danh mục. Đây cũng là giai đoạn trước khi kết quả review danh mục quý 2/2026 của MarketVector Vietnam Local Index - chỉ số tham chiếu của Quỹ - bắt đầu có hiệu lực và chính thức được giao dịch.

Quỹ ETF ngoại mua bán mạnh trong tuần cơ cấu danh mục

Trong giai đoạn, quỹ ETF ngoại mua ròng mạnh loạt mã cổ phiếu. Lớn nhất về khối lượng là MSB, với gần 9,1 triệu cp, và VCK với gần 7,1 triệu cp. Một số mã khác là VPL với 3,36 triệu cp, TCX với 1,87 triệu cp. FPT, VNM, VCB được mua khoảng 1,4-1,6 triệu cp. Chiều ngược lại, Quỹ bán ròng nhiều nhất là VHM, bị bán hơn 3,66 triệu cp. POW và HPG bị bán lần lượt gần 3,2 triệu và hơn 2,84 triệu cp. HDG, VIC và SHB đều bị bán khoảng 1,6-1,7 triệu cp. CTR đã bị bán toàn bộ trong giai đoạn với 331.900 cp.

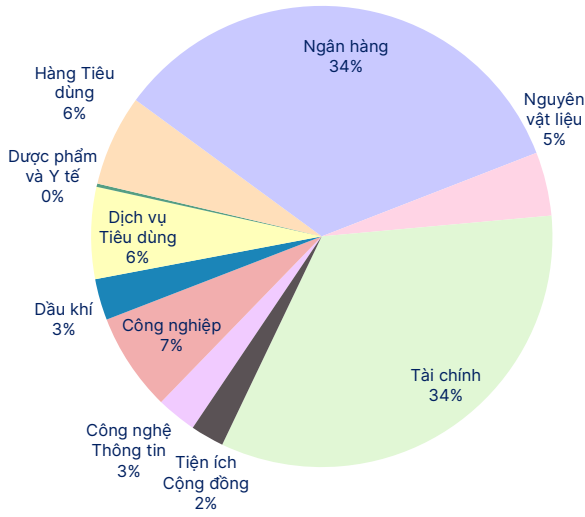
Ngày 25/6, các nước thành viên Liên minh châu Âu (EU) đã phê chuẩn lần cuối đòi với thỏa thuận thuế quan đạt được với Mỹ năm 2025, cho phép thỏa thuận này có hiệu lực trước hạn chót ngày 4/7 do Tổng thống Donald Trump đặt ra.

Thỏa thuận thương mại EU-Mỹ có hiệu lực trước hạn chót

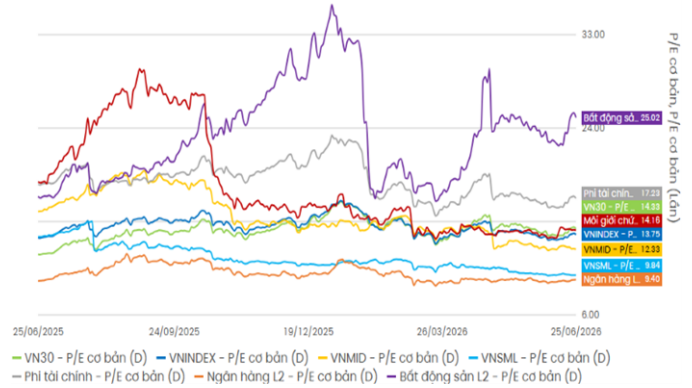
Trong tuyên bố, EU nhấn mạnh việc thông qua thỏa thuận khẳng định cam kết của khối đối với "mối quan hệ thương mại xuyên Đại Tây Dương ổn định, có thể dự đoán được và cùng có lợi," đồng thời duy trì những rào cản cần thiết để bảo vệ các lợi ích kinh tế của châu Âu. Theo nội dung đã được hai bên thống nhất từ tháng Bảy năm ngoái, mức thuế áp dụng đối với phần lớn hàng hóa của EU được ấn định ở mức 15%, trong khi phía Brussels cam kết áp thuế 0% đối với hàng công nghiệp của Mỹ.

THỐNG KÊ GIAO DỊCH TUẦN VÀ CHỈ SỐ TÀI CHÍNH

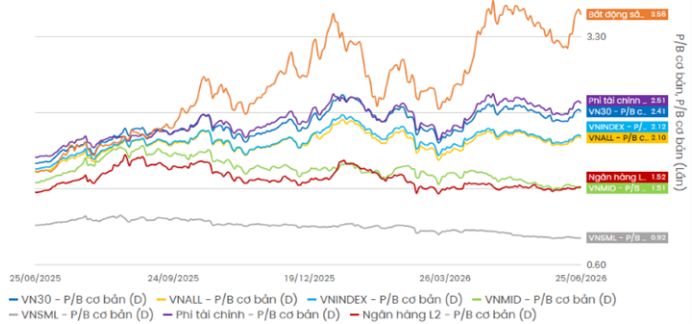
Giá trị giao dịch tuần theo Ngành



Định giá Thị trường: P/E



Định giá Thị trường: P/B



Top Vốn hóa

Mã	Vốn hóa	ROE	EPS	P/E	P/B
VIC	1,733,857	7.4%	1,468	153.3	11.5
VHM	642,810	17.8%	10,200	15.3	2.6
VCB	508,025	16.1%	4,301	14.1	2.2
BID	305,035	17.8%	4,393	9.5	1.6
CTG	260,193	21.7%	4,906	6.8	1.4

Top KLGD lớn nhất

Mã	KLGD	ROE	EPS	P/E	P/B
SHB	245,261,588	18.1%	2,607	5.2	0.9
LPB	213,229,135	24.7%	3,738	15.0	3.4
VIX	165,027,877	25.6%	3,045	5.5	1.3
TCB	92,721,775	14.7%	3,676	9.1	1.3
VND	88,663,165	10.6%	1,435	12.1	1.2

Top 5 cổ phiếu tăng giá

Mã	+/-%	ROE	EPS	P/E	P/B
TPC	↑ 39.60%	2.8%	415	18.7	0.7
LAF	↑ 18.91%	15.9%	2,635	7.4	1.1
HAS	↑ 17.23%	-2.9%	-473	-	0.6
ASP	↑ 14.11%	4.4%	374	20.9	0.9
KLB	↑ 13.95%	24.7%	3,438	4.8	1.1

Top 5 cổ phiếu giảm giá

Mã	+/-%	ROE	EPS	P/E	P/B
FDC	↓ -18.83%	38.4%	5,546	3.5	1.1
L10	↓ -13.39%	12.9%	3,848	5.5	0.7
STG	↓ -13.31%	11.5%	2,988	9.3	1.0
QCG	↓ -9.77%	3.7%	623	19.9	0.7
VPG	↓ -9.34%	-46.6%	-6,863	-	0.2

Top KLGD NĐT nước ngoài mua ròng

Mã	KL mua	ROE	EPS	P/E	P/B
VIC	15,494,575	7.4%	1,468	153.3	11.5
POW	11,254,705	6.8%	836	17.3	1.1
ACB	2,955,228	17.5%	3,167	7.1	1.2
LPB	2,106,859	24.7%	3,738	15.0	3.4
PVD	1,653,591	6.3%	1,864	16.9	1.0

Top KLGD NĐT nước ngoài bán ròng

Mã	KL bán	ROE	EPS	P/E	P/B
HPG	(9,580,082)	12.6%	1,830	12.8	1.4
MBB	(9,248,809)	20.1%	3,442	7.2	1.3
TCB	(8,758,641)	14.7%	3,676	9.1	1.3
CTG	(8,512,546)	21.7%	4,906	6.8	1.4
FPT	(7,938,572)	23.6%	5,515	12.9	2.8

LỊCH SỰ KIẾN TUẦN TỚI

Mã CK	Ngày thực hiện với Niêm yết Ngày GDKHQ với Cổ tức, thưởng, phát hành thêm & ĐHDCĐ	Loại Sự Kiện
BHH	29/06/2026	Trả cổ tức năm 2025 bằng tiền, 700 đồng/CP
AAN	29/06/2026	Trả cổ tức bằng cổ phiếu, tỷ lệ 100:18
AAN	29/06/2026	Thưởng cổ phiếu, tỷ lệ 100:23
FRT	29/06/2026	Trả cổ tức năm 2025 bằng cổ phiếu, tỷ lệ 20:1
VHM	29/06/2026	Trả cổ tức năm 2025 bằng tiền, 6.000 đồng/CP
VGL	29/06/2026	Trả cổ tức năm 2025 bằng tiền, 1.600 đồng/CP
VDS	29/06/2026	Giao dịch bổ sung - 4.425.000 CP
CDC	29/06/2026	Niêm yết cổ phiếu bổ sung - 52.772.661 CP
RAL	29/06/2026	Giao dịch bổ sung - 120.000 CP
VNE	29/06/2026	Hủy niêm yết cổ phiếu
MAC	29/06/2026	Giao dịch bổ sung - 4.395.265 CP
L40	29/06/2026	Niêm yết cổ phiếu bổ sung - 12.959.965 CP
CC1	29/06/2026	Họp ĐHĐCĐ thường niên năm 2026
VPB	29/06/2026	Lấy ý kiến cổ đông bằng văn bản năm 2026
HDM	30/06/2026	Trả cổ tức đợt 2/2025 bằng tiền, 1.500 đồng/CP
TED	30/06/2026	Trả cổ tức năm 2025 bằng tiền, 2.000 đồng/CP
VRE	30/06/2026	Trả cổ tức năm 2025 bằng tiền, 1.000 đồng/CP
VPW	30/06/2026	Trả cổ tức năm 2025 bằng tiền, 202.0675 đồng/CP
HLO	30/06/2026	Trả cổ tức năm 2025 bằng cổ phiếu, tỷ lệ 100:21
OCB	30/06/2026	Thưởng cổ phiếu, tỷ lệ 100:15
VBB	30/06/2026	Hủy niêm yết cổ phiếu
APF	30/06/2026	Niêm yết cổ phiếu bổ sung - 3.274.417 CP
PAT	30/06/2026	Đưa cổ phiếu ra khỏi diện hạn chế giao dịch
DGC	30/06/2026	Đưa cổ phiếu vào diện Cảnh báo và hạn chế giao dịch
DXG	30/06/2026	Giao dịch bổ sung - 154.939.493 CP
VRE	30/06/2026	Lấy ý kiến cổ đông bằng văn bản năm 2026
DBT	30/06/2026	Họp ĐHĐCĐ bất thường năm 2026
SED	1/7/2026	Trả cổ tức năm 2025 bằng tiền, 1.500 đồng/CP
HC3	1/7/2026	Trả cổ tức năm 2025 bằng tiền, 1.000 đồng/CP
BCE	1/7/2026	Giao dịch bổ sung - 6.999.846 CP
MST	1/7/2026	Họp ĐHĐCĐ bất thường năm 2026
EGL	1/7/2026	Họp ĐHĐCĐ bất thường năm 2026
DTT	2/7/2026	Trả cổ tức năm 2025 bằng tiền, 800 đồng/CP
AMC	2/7/2026	Trả cổ tức năm 2025 bằng tiền, 900 đồng/CP
VCI	2/7/2026	Giao dịch bổ sung - 4.500.520 CP
VFS	2/7/2026	Giao dịch bổ sung - 13.995.993 CP
VTK	3/7/2026	Trả cổ tức năm 2025 bằng tiền, 1.500 đồng/CP
ADS	3/7/2026	Trả cổ tức năm 2025 bằng tiền, 1.000 đồng/CP
PHP	3/7/2026	Trả cổ tức năm 2025 bằng tiền, 900 đồng/CP
YEG	3/7/2026	Giao dịch bổ sung - 1.976.910 CP
PLO	3/7/2026	Họp ĐHĐCĐ thường niên năm 2026
NTP	3/7/2026	Họp ĐHĐCĐ bất thường năm 2026
KLB	3/7/2026	Thưởng cổ phiếu, tỷ lệ 1000:295

Website: www.shs.com.vn

Chịu trách nhiệm nội dung:

Phó Giám Đốc Trung tâm Phân Tích
Ngô Thế Hiển
Hien.nth@shs.com.vn

Trưởng BP Chiến lược Thị trường
Phan Tấn Nhật
Nhat.pt@shs.com.vn

Tất cả những thông tin nêu trong báo cáo nghiên cứu này đã được xem xét cẩn trọng, tuy nhiên Công ty Cổ phần Chứng khoán Sài Gòn - Hà Nội (SHS) không chịu bất kỳ một trách nhiệm nào đối với tính chính xác của những thông tin được đề cập đến trong báo cáo. Các quan điểm, nhận định và đánh giá trong báo cáo này là quan điểm cá nhân của các chuyên viên phân tích mà không đại diện cho quan điểm của SHS.

Báo cáo này chỉ nhằm mục tiêu cung cấp thông tin mà không hàm ý khuyến người đọc mua, bán hay nắm giữ chứng khoán. Người đọc chỉ nên sử dụng báo cáo nghiên cứu này như là một nguồn thông tin tham khảo.

SHS có thể có những hoạt động hợp tác kinh doanh với các đối tượng được đề cập đến trong báo cáo này. Người đọc cần lưu ý rằng SHS có thể có những xung đột lợi ích đối với các nhà đầu tư khi thực hiện báo cáo nghiên cứu phân tích này.

Dữ liệu tài chính được cung cấp bởi FiinGroup và Fialda

Mọi thông tin xin vui lòng liên hệ:

Trung Tâm Phân tích - Công ty Cổ Phần Chứng khoán Sài Gòn - Hà Nội

Trụ sở chính tại Hà Nội
Số 43 Lý Thường Kiệt, Phường Cửa Nam, Tp. Hà Nội
Tel: 84.24.38181888
Fax: 84.24.38181688
Email: contact@shs.com.vn

Chi nhánh Hà Nội
Tầng 1-5 Tòa nhà Unimex Hà Nội, số 41 Ngô Quyền, Phường Cửa Nam, Tp. Hà Nội
Tel: (84-24)-3818 1888
Fax: (84-24)-3818 1688.
Email: contact-hcm@shs.com.vn

Chi nhánh Hồ Chí Minh
Tầng 6, Cao ốc văn phòng HDTC, số 36 Bùi Thị Xuân, P. Bến Thành, TP.HCM
Tel: 84.28.39151368
Fax: 84.28.39151369
Email: contact-hcm@shs.com.vn

Chi nhánh Đà Nẵng
Tầng 2, Tòa nhà SHB Đà Nẵng, số 06 Nguyễn Văn Linh, Phường Hải Châu, Tp. Đà Nẵng
Tel: 84.236.3525777
Fax: 84.236.3525779
Email: contact-dn@shs.com.vn