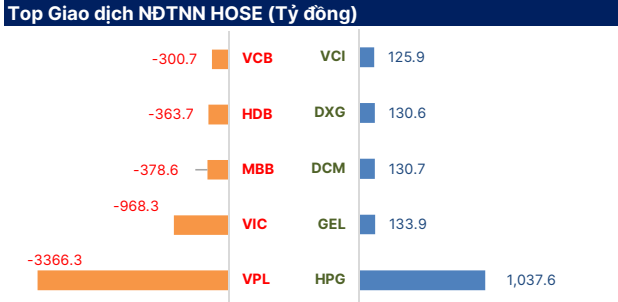
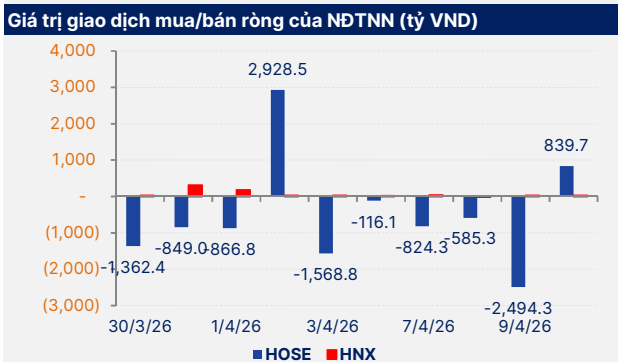


Index Tuần	HOSE	+/-	HNX	+/-
Thống kê thị trường				
Index	1,750.00	↑ 3.9%	251.91	↑ 1.3%
KLGD (trCP)	4,567.76	↑ 4.3%	397.47	↓ -4.4%
GTGD (tỷ VND)	121,683.68	↓ -2.1%	7,289.54	↓ -8.9%



GT Bán: (14,861.23) 11,680.88 : GT Mua



DIỄN BIẾN CHIẾN LƯỢC THỊ TRƯỜNG TUẦN

Sau 02 tuần phục hồi tốt khi VNINDEX đã giảm mạnh về dưới 1.600 điểm. Thị trường có tuần thứ 3 tăng điểm tích cực với nhiều thông tin hỗ trợ mạnh, nổi bật là lộ trình nâng hạng, đưa các cổ phiếu Việt Nam vào bộ chỉ số FTSE GEIS và các chỉ số liên quan của FTSE Russell. Sau 02 phiên đầu tuần biến động nhẹ với thanh khoản thấp, thị trường đã có phiên giao dịch đột biến ngày 08/04. Qua đó kết tuần VNINDEX tăng 3,92% lên mức 1.750,0 điểm, kiểm định lại vùng giá cao trước phiên giảm mạnh ngày 09/03/2026. VN30 kết tuần tăng mạnh hơn 4,94% lên mức 1.928,23 điểm, vượt vùng giá trung bình 200 phiên với thanh khoản tăng mạnh.

Độ rộng thị trường tích cực sau giai đoạn giảm mạnh và phục hồi. Ngoại trừ nhóm bảo hiểm chịu áp lực điều chỉnh khá mạnh. Hầu hết các nhóm ngành khác đều có diễn biến tăng giá tích cực. Nổi bật ở các mã vốn hóa lớn, nhóm bất động sản, ngân hàng, thép, khu công nghiệp, xây dựng, chứng khoán, công nghệ... Các cổ phiếu đầu khí sau giai đoạn giảm giá mạnh cũng phục hồi tích cực trong phiên cuối tuần. Thanh khoản trong tuần giảm nhẹ với khối lượng giao dịch tăng 4,3% so với tuần trước. Khối ngoại tiếp tục bán ròng trong tuần này với giá trị -3.180 tỷ đồng HOSE.

Trên thị trường phái sinh, kỳ hạn 4111G4000 kết phiên ở mức 1.931,0 điểm, tăng 0,48% so với phiên trước. Chênh lệch dương thu hẹp còn 2,77 điểm so với VN30. Các kỳ hạn 4111G5000, 4111G6000, 4111G9000 chênh lệch từ 4,77 điểm đến -5,63 điểm. Tổng khối lượng hợp đồng giao dịch giảm -14,76% so với phiên trước. Cho thấy các vị thế giao dịch giảm khá mạnh trong phiên. Các trader vẫn lạc quan về xu hướng của VN30 trong ngắn hạn, tuy nhiên đang bắt đầu nghiên cứu phòng ngừa rủi ro cho thị trường cơ sở khi chỉ số VN30 đang gặp các vùng kháng cự mạnh. Xu hướng ngắn hạn 4111G4000 đang chịu áp lực bán ở vùng kháng cự quanh 1.950 điểm. Khối lượng mở OI kỳ hạn 4111G4000 là 34.483, giảm mạnh các vị thế nắm giữ.

Xu hướng ngắn hạn của VNINDEX đang tích lũy tích cực trong biên độ hẹp với vùng hỗ trợ quanh 1.680 điểm, tương ứng vùng giá trung bình 200 phiên, dưới vùng kháng cự quanh 1.750 điểm. Đây là vùng kháng cự mạnh tương ứng vùng giá thấp nhất tháng 2/2026 cũng như vùng giá cao nhất phiên giảm mạnh đột biến ngày 09/03/2026. Cần động lực lớn về cơ bản mới có thể kỳ vọng vượt lên vùng kháng cự này. Ngắn hạn VNINDEX chịu áp lực kiểm định lại vùng hỗ trợ gần nhất 1.700 điểm - 1.720 điểm.

Thị trường có tuần giao dịch đặc biệt với những động lực mới khi Quốc Hội đã kiện toàn bộ máy lãnh đạo Đất nước, tiếp tục kiên định với định hướng mục tiêu tăng trưởng GDP năm 2026 và bình quân 5 năm 2026-2030 từ 10% trở lên. Thị trường chính thức có lộ trình nâng hạng lên thị trường mới nổi của FTSE Russell. Căng thẳng địa chính trị hạ nhiệt khi Mỹ và Iran đồng ý ngừng bắn hai tuần, mở cửa eo biển Hormuz. Đây là những động lực chính để thị trường phục hồi mạnh mẽ sau các giai đoạn giảm giá, phục hồi và tích lũy. Tâm lý nhà đầu tư cũng ổn định trở lại. Trong tuần, chúng tôi cũng đã công bố báo cáo chiến lược tháng 4/2026, khuyến nghị xem xét gia tăng tỉ trọng, đề xuất các cơ hội đầu tư sau giai đoạn thận trọng, trung lập trước nhiều yếu tố bất định.

Nhà đầu tư duy trì tỉ trọng hợp lý. Mục tiêu đầu tư hướng tới các mã có nền tảng cơ bản tốt, đầu ngành trong các ngành chiến lược, tăng trưởng vượt trội của nền kinh tế.

DANH SÁCH CỔ PHIẾU THEO DÕI

MÃ	Giá hiện tại (1.000đ)	Vùng mua dự kiến (1.000 đ)	Giá mục tiêu (1.000 đ)	Giá dừng lỗ (1.000đ)	Thông số cơ bản			Giao dịch
					P/E	T.trưởng Doanh thu	T.trưởng Lợi nhuận	
PVT	22.50	23-24	29-30	21	10.2	36.0%	27.2%	Theo dõi giao dịch
GEG	15.20	14.5-15.5	20-21	13.5	9.1	6.3%	168.8%	Theo dõi giao dịch
FRT	152.00	140-145	170-175	139	32.6	30.3%	160.6%	Theo dõi giao dịch
PAN	32.30	29-30	34-35	27	10.0	0.9%	9.7%	Theo dõi giao dịch
PTB	49.65	48-49	58-60	46	6.8	8.0%	37.8%	Theo dõi giao dịch
BID	40.80	40-41.5	48-50	38	9.5	18.9%	46.1%	Theo dõi giao dịch
MSB	12.75	11.6-12	13.5-14	11	7.1	18.4%	14.5%	Theo dõi giao dịch
DHA	47.10	45-47	53-55	43	6.3	46.9%	146.3%	Theo dõi giao dịch

BẢNG ĐỊNH LƯỢNG TƯƠNG QUAN CÁC NHÓM NGÀNH

Xu Hướng	Thông Số	Bất Động Sản	Cảng- Vận tải	Cao Su TN	Chứng Khoán	Công Nghệ- Viễn thông	Dầu Khí	Đệt May- Da Giày	Khu Công Nghiệp
Trung dài hạn		Tang Truong	Tang Truong	Tang Truong	Điều Chỉnh	Điều Chỉnh	Tang Truong	Tích Luy	Tang Truong
Ngắn trung hạn		Tích Luy	Tích Luy	Tích Luy	Tích Luy	Tích Luy	Suy Giảm	Suy Giảm	Phục Hồi
Dòng tiền trung hạn		Am_Tang	Duong_Giam	Am_Giam	Am_Tang	Am_Giam	Am_Giam	Am_Giam	Am_Giam
Hệ số VIX (normal - 200 > +200)		-214.4	181.2	-149.3	-186.6	-218.6	328.7	237.0	-179.2
Tương quan- VNINDEX		Tốt hơn- Mạnh hơn	Yếu hơn- Kém hơn	Tốt hơn-Kém hơn	Yếu hơn- Kém hơn	Tốt hơn-Kém hơn	Tốt hơn-Kém hơn	Yếu hơn- Kém hơn	Tốt hơn-Kém hơn
Cổ phiếu TOP		VHM	DXP	PHR	BMS	FOX	DCM	BMG	IDC
		VIC	VSC	DPR	HCM	VGI	MTS	NTT	PHR
Xu Hướng	Thông Số	Bảo Hiểm	Bán Lẻ	Thép	Thủy Sản	Xây Dựng- VLXD	Ngân Hàng	Phân Bón- Hóa Chất	Hàng Không
Trung dài hạn		Tang Truong	Tích Luy	Tang Truong	Phục Hồi	Tích Luy	Tang Truong	Tích Luy	Tích Luy
Ngắn trung hạn		Tích Luy	Tích Luy	Tang Truong	Tích Luy	Tích Luy	Tích Luy	Tích Luy	Tích Luy
Dòng tiền trung hạn		Duong_Giam	Am_Giam	Tích Luy	Tích Luy	Tích Luy	Tích Luy	Duong_Giam	Am_Giam
Hệ số VIX (normal - 200 > +200)		37.3	-191.6	-204.2	-69.4	-171.8	-123.7	254.1	-129.7
Tương quan- VNINDEX		Yếu hơn- Mạnh hơn	Tốt hơn-Kém hơn	Yếu hơn- Mạnh hơn	Tốt hơn-Kém hơn	Tốt hơn-Kém hơn	Tốt hơn-Kém hơn	Tốt hơn-Kém hơn	Không đổi- Kém hơn
Cổ phiếu TOP		BVH	PET	HPG	SEA	PC1	VBB	DCM	SAS
		PRE	PSD	SMC	VHC	CTD	STB	DHB	VJC
Xu Hướng	Thông Số	Điện	Nông Nghiệp	Dược	VNIndex	VN30	HNXIndex	UPCOM	% Ngành tăng
Trung dài hạn		Tang Truong	Tích Luy	Tang Truong	Tang Truong	Tang Truong	Tích Luy	Tang Truong	57
Ngắn trung hạn		Tích Luy	Tích Luy	Suy Giảm	Tích Luy	Tích Luy	Tích Luy	Tang Truong	9
Dòng tiền trung hạn		Tích Luy	Am_Giam	Tích Luy	Tích Luy	Am_Giam	Am_Tang	Am_Giam	13
Hệ số VIX (normal - 200 > +200)		-282.2	-168.1	114.6	-177.0	-176.1	-235.3	-244.3	26
Tương quan- VNINDEX		Không đổi- Kém hơn	Yếu hơn- Kém hơn	Tốt hơn-Kém hơn	55	Tốt hơn-Kém hơn	Tốt hơn-Kém hơn	Không đổi- Mạnh hơn	
Cổ phiếu TOP		PC1	NAF	VDP					
		TV1	PAN	PPP					

TIN NỔI BẬT

Chiều 9-4, Thủ tướng Chính phủ Lê Minh Hưng đã báo cáo Quốc hội một số nội dung chủ yếu về đánh giá bổ sung kết quả thực hiện Kế hoạch phát triển kinh tế - xã hội (KT-XH), ngân sách nhà nước (NSNN) năm 2025 và những tháng đầu năm 2026; nhiệm vụ, giải pháp trọng tâm những tháng còn lại của năm 2026.

Thủ tướng Lê Minh Hưng: Thống nhất tư duy và hành động để đạt tăng trưởng 2 con số

Trước hết, theo Thủ tướng, cần thống nhất tư duy, nhận thức, khát vọng và hành động để thực hiện mục tiêu tăng trưởng kinh tế "2 con số". Chính phủ coi việc huy động và sử dụng hiệu quả mọi nguồn lực cho phát triển là giải pháp đặc biệt quan trọng để đạt mục tiêu tăng trưởng "2 con số". Trong đó tập trung phấn đấu thu NSNN tăng 10%; tiết kiệm trên 10%, tháo gỡ nhanh, dứt điểm vướng mắc cho các dự án tồn đọng kéo dài... Cùng với đó, khai thác hiệu quả các động lực tăng trưởng từ đầu tư, tiêu dùng, xuất khẩu. Cần đẩy mạnh giải ngân vốn đầu tư công gắn với hiệu quả của dự án, công trình, lấy đầu tư công dẫn dắt đầu tư toàn xã hội

Thỏa thuận ngừng bắn mong manh giữa Mỹ và Iran đã làm dấy lên kỳ vọng rằng việc mở lại hoàn toàn eo biển Hormuz có thể chấm dứt cú sốc nguồn cung năng lượng đang đe dọa nền kinh tế toàn cầu. Tuy nhiên, các chuyên gia vận tải và hàng hải cho rằng lưu lượng qua eo biển Hormuz chưa thể sớm trở lại bình thường.

Vì sao lưu lượng tàu qua eo Hormuz khó phục hồi nhanh dù có lệnh ngừng bắn?

Lưu lượng qua eo Hormuz vẫn chưa có sự phục hồi đáng kể, với chỉ 4 chuyến tàu được ghi nhận trong ngày 08/04, theo S&P Global Market Intelligence. Hơn 400 tàu chở dầu và hàng chục tàu chở LNG, LPG vẫn đang neo đậu bên ngoài Vịnh Ba Tư, chờ tín hiệu được phép đi qua, theo dữ liệu từ MarineTraffic. "Việc khôi phục hoàn toàn lịch trình vận tải như trước chiến tranh có thể mất vài tuần, thậm chí vài tháng", đại diện hãng vận tải Hapag-Lloyd, cho biết. Trong khi Maersk cho biết dù lệnh ngừng bắn có thể mở ra cơ hội nối lại hoạt động vận chuyển, nhưng vẫn chưa đủ để tạo ra sự chắc chắn cần thiết và cần thêm thời gian để đánh giá

12 dự án thành phần cao tốc Bắc - Nam sẽ được khai thác đồng bộ trong tháng 4, giúp người dân di chuyển thông suốt toàn tuyến trước kỳ nghỉ lễ 30/04 và 01/05.

Cao tốc Bắc - Nam sẽ thông toàn tuyến trước 30/04

Thông tin trên được ông Nguyễn Thế Minh, Phó cục trưởng Cục Kinh tế - Quản lý đầu tư xây dựng, nêu tại họp báo Bộ Xây dựng chiều 09/04. Theo đó, các dự án khởi công từ đầu năm 2023, đến nay đã có 8 dự án hoàn thành. Phần còn lại gồm 4 dự án ở khu vực miền Trung với tổng chiều dài 268km. Đến thời điểm hiện tại, khoảng 256km trong số này đã hoàn thiện. Phần còn lại khoảng 12km vẫn đang thi công do đi qua khu vực nền đất yếu, cần thêm thời gian xử lý kỹ thuật. Những đoạn còn lại sẽ hoàn tất trong tháng 4, đảm bảo nối thông toàn tuyến đúng dịp cao điểm đi lại.

Ngày 09/4/2026, Ngân hàng Nhà nước Việt Nam đã tổ chức cuộc họp triển khai công tác ngân hàng dưới sự chủ trì của Thống đốc NHNN Phạm Đức Ấn. Tham dự có các Phó Thống đốc, lãnh đạo các đơn vị thuộc NHNN cùng đại diện các NHTM.

Ngân hàng thương mại cam kết giảm lãi suất

Thực tế, thời gian gần đây đã xuất hiện tình trạng một số ngân hàng thương mại (NHTM) cạnh tranh huy động, kéo mặt bằng lãi suất huy động và cho vay tăng. Trước tình hình đó, NHNN tổ chức cuộc họp nhằm quán triệt chỉ đạo của Chính phủ và Thủ tướng Chính phủ. Tại đây, các NHTM đã thống nhất cao trong việc thực hiện chủ trương giảm mặt bằng lãi suất để hỗ trợ doanh nghiệp và người dân, đồng thời cam kết cùng giảm lãi suất huy động và cho vay ngay sau cuộc họp.

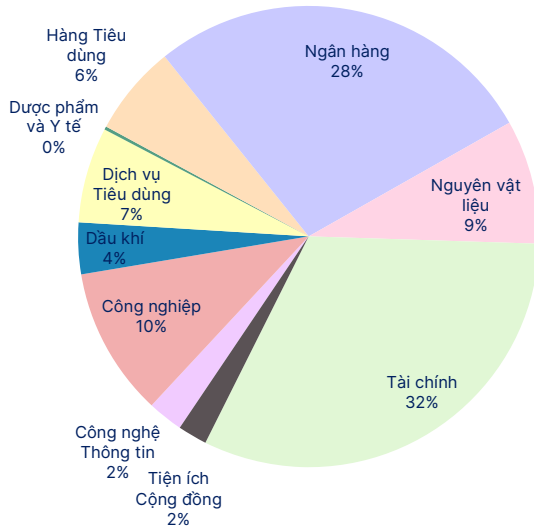
Ngày 9/4, tại Hà Nội, Ngân hàng TMCP Sài Gòn - Hà Nội (SHB) tổ chức Lễ ký kết hợp đồng đặt mua cổ phần phát hành riêng lẻ với sự tham gia của nhiều tổ chức, quỹ đầu tư uy tín trong nước và quốc tế, đánh dấu bước tiến quan trọng trong chiến lược tăng vốn và mở rộng quy mô hoạt động.

Hàng loạt quỹ đầu tư lớn ký hợp đồng đặt mua cổ phần phát hành riêng lẻ SHB

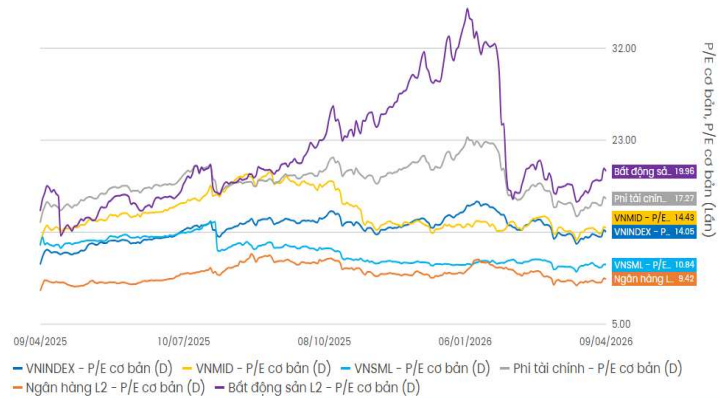
CTCP Chứng khoán Sài Gòn - Hà Nội (HNX: SHS) là đơn vị tư vấn độc quyền cho thương vụ chào bán riêng lẻ của SHB, cầu nối tiếp cận đa dạng các nhà đầu tư chuyên nghiệp trong và ngoài nước, đóng góp vào thành công của đợt chào bán.

THỐNG KÊ GIAO DỊCH TUẦN VÀ CHỈ SỐ TÀI CHÍNH

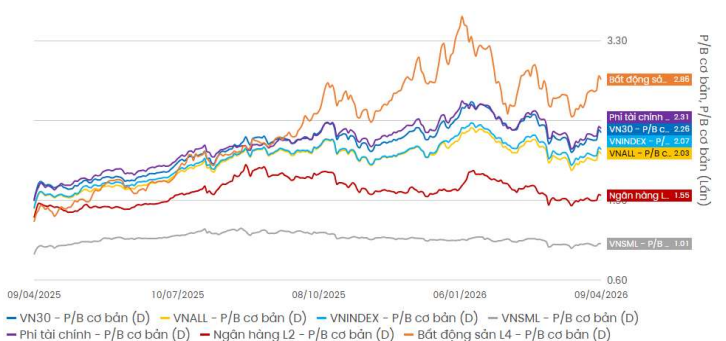
Giá trị giao dịch tuần theo Ngành



Định giá Thị trường: P/E



Định giá Thị trường: P/B



Top Vốn hóa

Mã	Vốn hóa	ROE	EPS	P/E	P/B
VIC	1,149,740	7.4%	1,468	101.6	7.6
VHM	501,104	17.8%	10,200	12.0	2.0
VCB	496,327	16.7%	4,210	14.1	2.2
BID	295,571	18.8%	4,263	9.5	1.6
CTG	271,843	21.1%	4,455	7.9	1.5

Top KLGD lớn nhất

Mã	KLGD	ROE	EPS	P/E	P/B
SHB	393,008,588	19.0%	2,599	6.0	1.1
VIX	288,963,674	28.9%	3,343	5.4	1.4
HPG	230,472,612	12.6%	2,013	14.0	1.7
NVL	200,859,438	3.3%	884	18.9	0.6
SSI	154,894,639	13.9%	1,964	14.6	1.9

Top 5 cổ phiếu tăng giá

Mã	+/-%	ROE	EPS	P/E	P/B
FUEI100	↑ 23.17%	N/A	N/A	N/A	N/A
ASP	↑ 19.22%	4.4%	374	16.2	0.7
LGL	↑ 19.21%	3.0%	397	14.5	0.4
NVL	↑ 17.48%	3.3%	884	18.9	0.6
LPB	↑ 14.39%	25.2%	3,824	12.6	3.0

Top 5 cổ phiếu giảm giá

Mã	+/-%	ROE	EPS	P/E	P/B
DCL	↓ -26.19%	1.3%	267	168.4	2.2
SMA	↓ -11.67%	5.4%	644	12.4	0.7
BVH	↓ -10.12%	0.3%	114	697.3	2.3
NNC	↓ -9.60%	30.9%	6,676	6.6	1.8
APG	↓ -9.40%	0.2%	24	211.3	0.5

Top KLGD NĐT nước ngoài mua ròng

Mã	KL mua	ROE	EPS	P/E	P/B
HPG	37,036,226	12.6%	2,013	14.0	1.7
DXG	8,592,595	1.3%	230	66.0	0.8
NVL	5,951,912	3.3%	884	18.9	0.6
VIX	5,577,535	28.9%	3,343	5.4	1.4
VCI	4,465,463	8.7%	1,312	21.3	1.8

Top KLGD NĐT nước ngoài bán ròng

Mã	KL bán	ROE	EPS	P/E	P/B
VPL	(37,837,070)	3.2%	615	130.2	3.9
MBB	(14,694,473)	20.7%	3,325	8.0	1.5
HDB	(14,218,596)	24.5%	3,501	7.4	1.7
BID	(7,291,511)	18.8%	4,263	9.5	1.6
VIC	(6,779,640)	7.4%	1,468	101.6	7.6

LỊCH SỰ KIỆN TUẦN TỚI

Mã CK	Ngày thực hiện với Niêm yết Ngày GDKHQ với Cổ tức, thưởng, phát hành thêm & ĐHDCĐ	Loại Sự Kiện
ANT	13/04/2026	Trả cổ tức năm 2025 bằng tiền, 500 đồng/CP
VNX	13/04/2026	Trả cổ tức năm 2025 bằng tiền, 13.000 đồng/CP
VW3	13/04/2026	Đưa cổ phiếu vào diện cảnh báo
UDC	13/04/2026	Đưa cổ phiếu vào diện cảnh báo
TW3	13/04/2026	Đưa cổ phiếu vào diện cảnh báo
DBM	13/04/2026	Đưa cổ phiếu vào diện cảnh báo
IHK	13/04/2026	Đưa cổ phiếu vào diện cảnh báo
DNM	13/04/2026	Đưa cổ phiếu vào diện cảnh báo
SJG	13/04/2026	Đưa cổ phiếu vào diện cảnh báo
BMF	13/04/2026	Đưa cổ phiếu vào diện cảnh báo
UCT	13/04/2026	Đưa cổ phiếu vào diện cảnh báo
TVM	13/04/2026	Đưa cổ phiếu vào diện cảnh báo
TDM	14/04/2026	Trả cổ tức năm 2025 bằng tiền, 1.300 đồng/CP
TVG	14/04/2026	Đưa cổ phiếu vào diện Cảnh báo và hạn chế giao dịch
GIC	14/04/2026	Giao dịch bổ sung - 1.211.988 CP
VPG	14/04/2026	Đưa cổ phiếu vào diện cảnh báo
HSI	14/04/2026	Hủy niêm yết cổ phiếu
VC5	14/04/2026	Hủy niêm yết cổ phiếu
IN4	14/04/2026	Đưa cổ phiếu vào diện cảnh báo
BNW	15/04/2026	Trả cổ tức đợt 1/2025 bằng tiền, 600 đồng/CP
SBD	15/04/2026	Giao dịch bổ sung - 850.000 CP
VXP	15/04/2026	Đưa cổ phiếu vào diện Cảnh báo và hạn chế giao dịch
BWA	16/04/2026	Trả cổ tức năm 2025 bằng tiền, 450 đồng/CP
SSI	16/04/2026	Giao dịch bổ sung - 5.000.000 CP
PDR	16/04/2026	Giao dịch bổ sung - 34.095.000 CP
PGT	16/04/2026	Họp ĐHĐCĐ thường niên năm 2026
GTA	16/04/2026	Họp ĐHĐCĐ thường niên năm 2026
PXM	16/04/2026	Họp ĐHĐCĐ thường niên năm 2026
CDC	17/04/2026	Thực hiện quyền mua cổ phiếu phát hành thêm, tỷ lệ 1:1, giá 10.000 đồng/CP
GAS	17/04/2026	Họp ĐHĐCĐ thường niên năm 2026
QNW	17/04/2026	Họp ĐHĐCĐ thường niên năm 2026
MEF	17/04/2026	Họp ĐHĐCĐ thường niên năm 2026
PPC	17/04/2026	Họp ĐHĐCĐ thường niên năm 2026
DIH	17/04/2026	Họp ĐHĐCĐ thường niên năm 2026
CTF	17/04/2026	Họp ĐHĐCĐ thường niên năm 2026
ABS	17/04/2026	Họp ĐHĐCĐ thường niên năm 2026
BLF	17/04/2026	Họp ĐHĐCĐ thường niên năm 2026
AVC	17/04/2026	Họp ĐHĐCĐ thường niên năm 2026
PNT	17/04/2026	Họp ĐHĐCĐ thường niên năm 2026
LMC	17/04/2026	Họp ĐHĐCĐ thường niên năm 2026
BKC	17/04/2026	Họp ĐHĐCĐ thường niên năm 2026
NVT	17/04/2026	Họp ĐHĐCĐ thường niên năm 2026

Website: www.shs.com.vn

Chịu trách nhiệm nội dung:

Trưởng BP Chiến lược Thị trường

Phan Tấn Nhật

Nhat.pt@shs.com.vn

Vĩ Mô

Chuyên viên: Vũ Tuấn Duy

Duy.vt@shs.com.vn

Tất cả những thông tin nêu trong báo cáo nghiên cứu này đã được xem xét cẩn trọng, tuy nhiên Công ty Cổ phần Chứng khoán Sài Gòn - Hà Nội (SHS) không chịu bất kỳ một trách nhiệm nào đối với tính chính xác của những thông tin được đề cập đến trong báo cáo. Các quan điểm, nhận định và đánh giá trong báo cáo này là quan điểm cá nhân của các chuyên viên phân tích mà không đại diện cho quan điểm của SHS.

Báo cáo này chỉ nhằm mục tiêu cung cấp thông tin mà không hàm ý khuyến người đọc mua, bán hay nắm giữ chứng khoán. Người đọc chỉ nên sử dụng báo cáo nghiên cứu này như là một nguồn thông tin tham khảo.

SHS có thể có những hoạt động hợp tác kinh doanh với các đối tượng được đề cập đến trong báo cáo này. Người đọc cần lưu ý rằng SHS có thể có những xung đột lợi ích đối với các nhà đầu tư khi thực hiện báo cáo nghiên cứu phân tích này.

Dữ liệu tài chính được cung cấp bởi FiinGroup và Fialda

Mọi thông tin xin vui lòng liên hệ:

Trung Tâm Phân tích - Công ty Cổ Phần Chứng khoán Sài Gòn - Hà Nội

Trụ sở chính tại Hà Nội

Số 43 Lý Thường Kiệt, Phường Cửa Nam, Tp. Hà Nội

Tel: 84.24.38181888

Fax: 84.24.38181688

Email: contact@shs.com.vn

Chi nhánh Hà Nội

Tầng 1-5 Tòa nhà Unimex Hà Nội, số 41 Ngô Quyền, Phường Cửa Nam, Tp. Hà Nội

Tel: (84-24)-3818 1888

Fax: (84-24)-3818 1688.

Email: contact-hcm@shs.com.vn

Chi nhánh Hồ Chí Minh

Tầng 6, Cao ốc văn phòng HDTC, số 36 Bùi Thị Xuân, P. Bến Thành, TP.HCM

Tel: 84.28.39151368

Fax: 84.28.39151369

Email: contact-hcm@shs.com.vn

Chi nhánh Đà Nẵng

Tầng 2, Tòa nhà SHB Đà Nẵng, số 06 Nguyễn Văn Linh, Phường Hải Châu, Tp. Đà Nẵng

Tel: 84.236.3525777

Fax: 84.236.3525779

Email: contact-dn@shs.com.vn