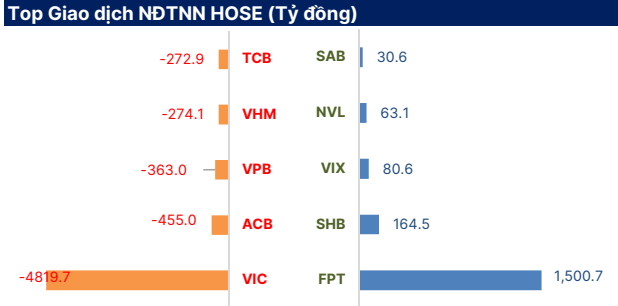
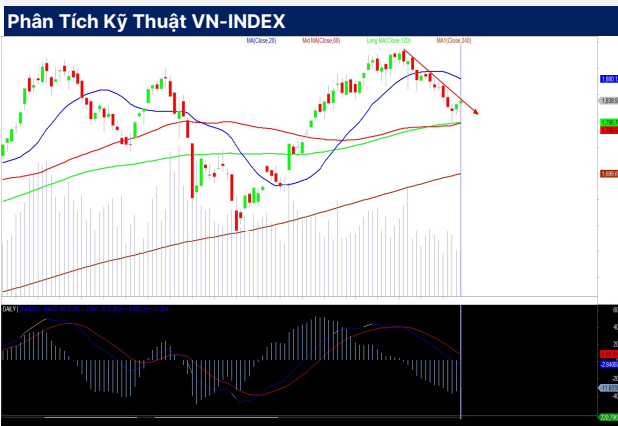
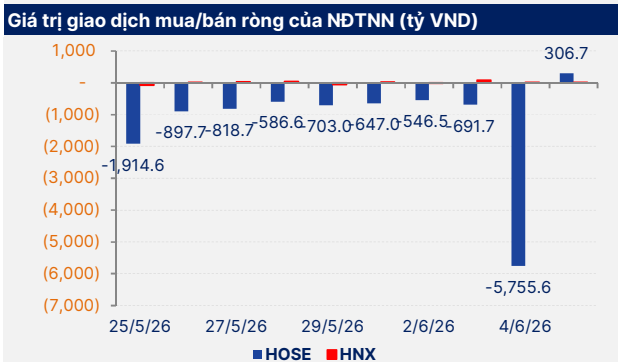
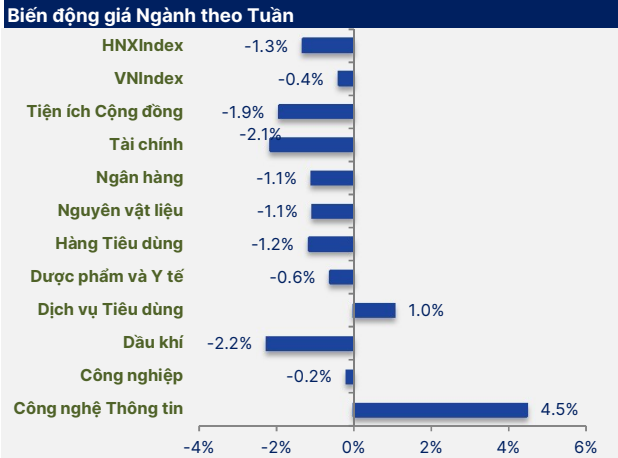


Index Tuần	HOSE	+/-	HNX	+/-
Thống kê thị trường				
Index	1,838.90	↓ -1.3%	293.79	↓ -0.4%
KLGD (trCP)	3,066.76	↓ -15.8%	268.04	↓ -5.1%
GTGD (tỷ VND)	91,215.67	↓ -10.8%	4,472.61	↓ -11.0%



GT Bán: (17,214.41) 9,880.29 : GT Mua



DIỄN BIẾN CHIẾN LƯỢC THỊ TRƯỜNG TUẦN

Sau 02 tuần giảm điểm, thị trường tiếp tục chịu áp lực điều chỉnh trong tuần này. VNINDEX có 03 phiên đầu tuần chịu áp lực bán mạnh với thanh khoản gia tăng về vùng giá 1.800 điểm. Sau đó VNINDEX phục hồi khá tốt trở lại dưới ảnh hưởng của nhóm Vin Group với thanh khoản suy giảm trong 02 phiên cuối tuần. Kết tuần VNINDEX vẫn giảm -1,32%, tuần thứ 3 liên tiếp giảm điểm về mức 1.838,90 điểm, trên hỗ trợ tâm lý 1.800 điểm. VN30 kết tuần giảm -0,54% về mức 1.986,28 điểm, tuần thứ 04 liên tiếp chịu áp lực điều chỉnh.

Độ rộng thị trường trong tuần phân hóa, nghiêng về tiêu cực. Chịu áp lực điều chỉnh trên hầu hết các nhóm ngành như dầu khí, bất động sản, chứng khoán, phân bón, hóa chất, thủy sản, xây dựng, thép... với thanh khoản ở mức thấp. Trong khi phục hồi ở số ít nhóm mã như cảng biển, hàng không, công nghệ, bảo hiểm. Thanh khoản trong tuần giảm, khối lượng giao dịch giảm -15,8% so với tuần trước. Cho thấy dòng tiền tiếp tục suy yếu, tâm lý nhà đầu tư kém tích cực khi không có nhiều cơ hội sinh lợi tốt, nhiều nhóm mã kéo dài giai đoạn điều chỉnh, tích lũy. Khối ngoại gia tăng bán ròng trong tuần này với giá trị -7.334 tỷ đồng HOSE.

Trên thị trường phái sinh, kỳ hạn 411G6000 kết phiên ở mức 1.982,0 giảm -0,02% so với phiên trước. Chênh lệch chuyển sang âm -4,28 điểm so với VN30. Các kỳ hạn 411G7000, 411G9000, 411GC000 chênh lệch âm mở rộng từ -6,28 điểm đến -10,68 điểm. Tổng khối lượng hợp đồng giao dịch giảm mạnh -26,2% so với phiên trước. Các vị thế giao dịch đầu cơ giảm mạnh trong phiên. Các trader kém lạc quan về xu hướng của VN30. Ưu tiên phòng ngừa rủi ro trên thị trường cơ sở. Xu hướng ngắn hạn 411G6000 điều chỉnh, kháng cự tâm lý 2.000 điểm, hỗ trợ quanh 1.975 điểm. Khối lượng mở OI kỳ hạn 411G6000 là 37.494, giảm các vị thế nắm giữ.

Ngắn hạn VNINDEX đang ngắt mạch điều chỉnh liên tiếp từ vùng đỉnh quanh 1.920 điểm về vùng hỗ trợ 1.800 điểm. Hiện tại xu hướng ngắn hạn VNINDEX tích lũy kém tích cực trong biên độ hẹp trên hỗ trợ 1.800 điểm và kháng cự quanh 1.850 điểm. Xu hướng ngắn hạn chỉ cải thiện tốt khi vượt lên các vùng kháng cự với thanh khoản cải thiện. Trong khi xu hướng VN30 sẽ cải thiện nếu vượt lên lại kháng cự 2.000 điểm. Chưa có nhiều động lực đột biến cho thấy khả năng vượt lên các kháng cự hiện nay, với thanh khoản đang suy yếu.

Thị trường đã cân bằng và phục hồi tốt khi VNINDEX chịu áp lực điều chỉnh về vùng giá 1.800 điểm. Tuy nhiên chỉ số VNINDEX vẫn chỉ cải thiện dưới ảnh hưởng của số ít cổ phiếu. Trong khi chất lượng thị trường mặc dù phục hồi nhưng vẫn trong giai đoạn điều chỉnh, tích lũy kéo dài. Hầu hết các nhóm ngành đều có xu hướng giá ngắn trung hạn tích lũy hoặc suy giảm. Đồng thời thanh khoản chỉ gia tăng khi giá giảm mạnh và thanh khoản giảm khi phục hồi. Cho thấy dòng tiền chỉ tích lũy ở vùng giá thấp và lực cung vùng giá cao gia tăng trở lại ở các vùng kháng cự. Điều này dẫn đến tâm lý nhà đầu tư kém lạc quan, dẫn đến áp lực bán ngắn hạn. Nhà đầu tư duy trì danh mục cân bằng, chờ thanh khoản cải thiện hơn và chỉ số VNINDEX vượt lên xu hướng điều chỉnh từ tháng 5/2026 đến nay.

Nhà đầu tư duy trì tỉ trọng hợp lý. Mục tiêu đầu tư hướng tới các mã có nền tảng cơ bản tốt, đầu ngành trong các ngành chiến lược, tăng trưởng vượt trội của nền kinh tế.

DANH SÁCH CỔ PHIẾU THEO DỐI

Mã	Giá hiện tại (1.000đ)	Vùng hỗ trợ tăng trưởng (1.000 đ)	Giá mục tiêu (1.000 đ)	Giá dừng lỗ (1.000đ)	Thông số cơ bản			Giao dịch (GD)	FA Rank	TA Rank
					P/E	T.trưởng Doanh thu	T.trưởng Lợi nhuận			
BSR	28.50	28.0	33-34	27.0	10.9	44.0%	1972.8%	Theo dõi GD	78	69
PHR	64.50	68.0	72-74	65.5	13.2	50.4%	192.2%	Theo dõi GD	91	63
PAN	23.00	24.0	27-28	23.0	5.0	-8.6%	443.5%	Theo dõi GD	66	41
MSB	14.80	14.3	14.5-15.5	13.5	7.9	32.0%	19.6%	Theo dõi GD	74	79
PVD	30.70	29.0	35-36	27.0	14.4	126.3%	100.3%	Theo dõi GD	63	49
TTA	10.70	10.2	12.5-13	9.5	7.7	15.7%	39.6%	Theo dõi GD	75	29
PVP	17.55	17.0	20-21	16.0	7.8	53.1%	87.1%	Theo dõi GD	72	59
DRI	14.58	14.0	17-17.5	13.0	5.9	36.4%	40.2%	Theo dõi GD	80	75

BẢNG ĐỊNH LƯỢNG TƯƠNG QUAN CÁC NHÓM NGÀNH

Xu Hướng	Thông Số	Bất Động Sản	Cảng- Vận tải	Cao Su TN	Chứng Khoán	Công Nghệ- Viễn thông	Dầu Khí	Dệt May- Da Giày	Khu Công Nghiệp
Trung dài hạn		Tang Truong	Điều Chỉnh	Tang Truong	Tích Luy	Điều Chỉnh	Tang Truong	Suy Giảm	Tích Luy
Ngắn trung hạn		Tích Luy	Tích Luy	Suy Giảm	Tích Luy	Tích Luy	Phục Hồi	Suy Giảm	Suy Giảm
Dòng tiền trung hạn		Duong_Giam	Am_Giam	Am_Tang	Am_Tang	Am_Tang	Am_Tang	Am_Giam	Am_Tang
Hệ số VIX (normal - 200 > +200)		220.7	200.7	274.8	246.6	-112.9	162.8	286.3	270.4
Tương quan- VNINDEX		Tốt hơn- Mạnh hơn	Yếu hơn- Kém hơn	Yếu hơn- Mạnh hơn	Yếu hơn- Kém hơn	Yếu hơn- Kém hơn	Yếu hơn- Mạnh hơn	Tốt hơn- Kém hơn	Yếu hơn- Kém hơn
Cổ phiếu TOP		VHM	GMD	DRI	TCI	VGI	VTO	TET	PHR
		VIC	MVN	PHR	PSI	FOX	GAS	NTT	DPR
Xu Hướng	Thông Số	Bảo Hiểm	Bán Lẻ	Thép	Thủy Sản	Xây Dựng- VLXD	Ngân Hàng	Phân Bón- Hóa Chất	Hàng Không
Trung dài hạn		Tang Truong	Tích Luy	Tang Truong	Suy Giảm	Suy Giảm	Tang Truong	Suy Giảm	Suy Giảm
Ngắn trung hạn		Tích Luy	Suy Giảm	Tích Luy	Suy Giảm	Suy Giảm	Tích Luy	Suy Giảm	Tích Luy
Dòng tiền trung hạn		Tích Luy	Am_Giam	Am_Giam	Am_Giam	Am_Giam	Duong_Tang	Am_Giam	Am_Tang
Hệ số VIX (normal - 200 > +200)		-23.1	310.2	155.4	291.1	287.6	123.2	290.6	-23.5
Tương quan- VNINDEX		Tốt hơn- Kém hơn	Yếu hơn- Kém hơn	Yếu hơn- Kém hơn	Không đổi- Kém hơn	Không đổi- Kém hơn	Yếu hơn- Kém hơn	Yếu hơn- Kém hơn	Tốt hơn- Kém hơn
Cổ phiếu TOP		PRE	PET	TVN	SEA	VLB	MSB	NFC	VJC
		BIC	PSD	POM	MPC	NTP	OCB	DHB	AST
Xu Hướng	Thông Số	Điện	Nông Nghiệp	Dược	VNIndex	VN30	HNXIndex	UPCOM	% Ngành tăng
Trung dài hạn		Tang Truong	Suy Giảm	Suy Giảm	VNIndex	VN30	HNXIndex	UPCOM	% Ngành tăng
Ngắn trung hạn		Suy Giảm	Suy Giảm	Suy Giảm	Tang Truong	Tang Truong	Tang Truong	Tang Truong	48
Dòng tiền trung hạn		Tích Luy	Tích Luy	Am_Giam	Tích Luy	Tích Luy	Tang Truong	Tích Luy	4
Hệ số VIX (normal - 200 > +200)		261.5	321.2	287.9	7.0	6.7	13.3	4.5	9
Tương quan- VNINDEX		Yếu hơn- Kém hơn	Yếu hơn- Kém hơn	Tốt hơn- Kém hơn	235	261.6	-277.6	304	
Cổ phiếu TOP		TDB	NAF	DTT					
		GSM	ACL	DPP					

TIN NỔI BẬT

Cao điểm xử lý vi phạm sở hữu trí tuệ: Điều gì quyết định hiệu quả lâu dài?

Trong bối cảnh Việt Nam bị xếp vào diện cảnh báo cao nhất trong Báo cáo Đặc biệt 301 của Cơ quan Đại diện Thương mại Mỹ (USTR). Đợt cao điểm xử lý vi phạm sở hữu trí tuệ (SHTT) trên toàn quốc trong tháng 5-2026 có thể xem là phản ứng kịp thời của Chính phủ trước các quan ngại từ đối tác thương mại. Động thái này cũng phát đi thông điệp rõ ràng về quyết tâm siết chặt thực thi bảo hộ quyền SHTT.

Sự cần thiết của một đợt xử lý đồng loạt cũng phản ánh một thực tế: vi phạm SHTT hiện nay đã vượt xa phạm vi của những vụ việc đơn lẻ. Điều quan trọng hơn là sau chiến dịch, thị trường cần vượt ra ngoài quán tính cũ. Khi vi phạm không còn là lựa chọn rẻ hơn và việc tôn trọng quyền SHTT trở thành một điều kiện mặc định trong hoạt động kinh doanh, vấn đề vi phạm SHTT mới thực sự thoát khỏi vòng lặp xử lý theo mùa để trở thành một phần của nền tảng cạnh tranh bền vững của thị trường.

Liên minh châu Âu (EU) đã lên tiếng phản đối kế hoạch áp thuế mới của chính quyền Tổng thống Donald Trump, cho rằng các biện pháp này thiếu cơ sở và có thể làm tổn hại đến các cam kết thương mại giữa hai bên.

EU phản đối kế hoạch áp thuế mới của Mỹ, cảnh báo nguy cơ leo thang căng thẳng thương mại

Theo đề xuất của USTR, EU, Vương quốc Anh, Canada và Mexico sẽ phải chịu mức thuế bổ sung 10%. Mỹ cho rằng các nền kinh tế này đã có quy định nhằm ngăn chặn lao động cưỡng bức nhưng hiệu quả thực thi vẫn chưa đáp ứng yêu cầu của Washington. Các quốc gia còn lại trong danh sách có thể phải đối mặt với mức thuế lên tới 12,5%. Tuy nhiên, lập luận này đã vấp phải phản ứng mạnh từ Brussels. Người phát ngôn của Ủy ban châu Âu (EC) cho rằng các mức thuế mới là "không chính đáng" và đi ngược lại tinh thần hợp tác thương mại xuyên Đại Tây Dương.

Nghị quyết 79-NQ/TW của Bộ Chính trị về phát triển kinh tế nhà nước hồi đầu năm 2026 đặt ra yêu cầu đổi mới mạnh mẽ khu vực doanh nghiệp nhà nước. Nhấn mạnh kinh tế nhà nước giữ vai trò dẫn dắt ở lĩnh vực then chốt nhưng không duy trì chi phối ở những lĩnh vực thị trường có thể làm tốt hơn.

Cổ phần hóa doanh nghiệp nhà nước: Mở van nguồn lực cho tăng trưởng

Trong nhiều năm qua, tiến trình cổ phần hóa doanh nghiệp nhà nước chậm, nhiều kế hoạch không hoàn thành đúng lộ trình. Câu chuyện cổ phần hóa vì thế không còn đơn thuần là bài toán bán vốn nhà nước mà ngày càng gắn với yêu cầu tái cơ cấu khu vực kinh tế nhà nước. Không chỉ liên quan tới hiệu quả doanh nghiệp, cổ phần hóa còn gắn chặt với sự phát triển của thị trường vốn và thị trường chứng khoán. Doanh nghiệp 100% vốn nhà nước hiện duy trì khoảng 7% tổng tài sản và 10% vốn chủ sở hữu của toàn bộ doanh nghiệp trên thị trường; chiếm khoảng 25,78% tổng vốn sản xuất kinh doanh và 23,4% giá trị tài sản cố định, đầu tư tài chính dài hạn.

Tập đoàn Dầu khí Kuwait (KPC) cho biết nước này có thể khôi phục hoàn toàn sản lượng dầu thô về mức trước khi xảy ra xung đột giữa Mỹ-Israel với Iran trong vòng khoảng 3 tháng một khi eo biển Hormuz được mở cửa trở lại.

Kuwait chỉ cần 3 tháng để khôi phục hoàn toàn sản lượng dầu

Chuyên trang kinh tế Vùng Vịnh AGBI ngày 3/6 dẫn lời Giám đốc điều hành KPC Shaikh Khaled Ahmad Al-Sabah cho biết Kuwait có thể khôi phục khoảng 70% sản lượng dầu trong vòng từ 6-8 tuần sau khi hoạt động vận tải qua eo biển Hormuz được nối lại. Phần sản lượng còn lại dự kiến sẽ được khôi phục trong khoảng một tháng tiếp theo.

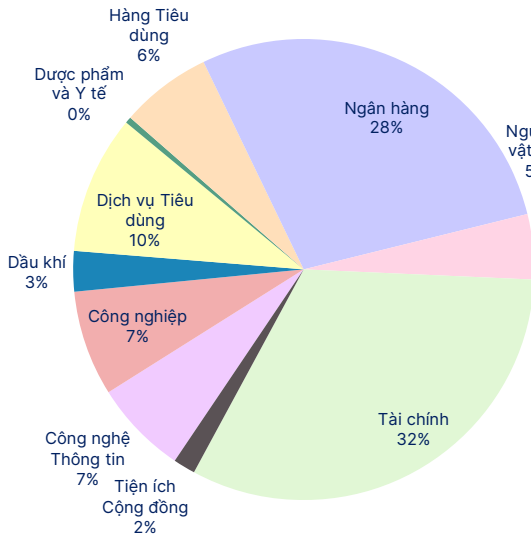
Trong tuần đầu tiên chào bán IPO ở mức 80.000 đồng/cp, CTCP Đầu tư Điện Máy Xanh (DMX) trở thành tâm điểm của thị trường bởi quy mô thương vụ tỷ USD đầu tiên trong năm nay và lớn nhất trong vòng vài năm trở lại đây. Sau phát hành, doanh nghiệp được định giá khoảng 3,9 tỷ USD, trở thành một trong những công ty bán lẻ có giá trị lớn nhất trên thị trường chứng khoán Việt Nam.

IPO Điện Máy Xanh tiếp tục toả nhiệt: Dragon Capital đăng ký mua tối thiểu 50 triệu USD

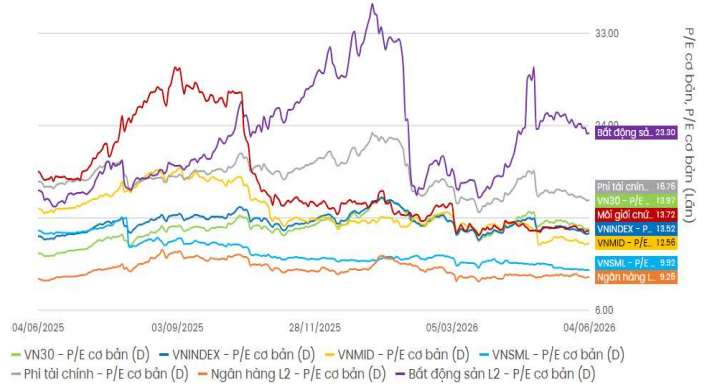
Sự chú ý dành cho thương vụ tiếp tục gia tăng khi Dragon Capital – công ty quản lý quỹ lớn nhất và lâu đời nhất tại thị trường vốn Việt Nam - xác nhận đăng ký mua tối thiểu 50 triệu USD (tương đương gần 1.350 tỷ đồng) cổ phần IPO của Điện Máy Xanh và xem đây là cơ hội đầu tư hấp dẫn.

THỐNG KÊ GIAO DỊCH TUẦN VÀ CHỈ SỐ TÀI CHÍNH

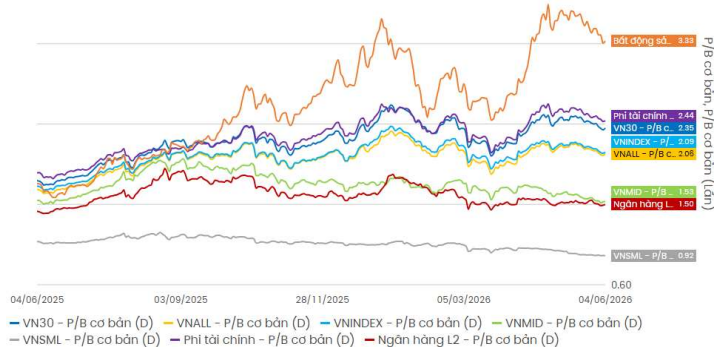
Giá trị giao dịch tuần theo Ngành



Định giá Thị trường: P/E



Định giá Thị trường: P/B



Top Vốn hóa

Mã	Vốn hóa	ROE	EPS	P/E	P/B
VIC	1,542,747	7.4%	1,468	136.4	10.2
VHM	616,112	17.8%	10,200	14.7	2.5
VCB	519,723	16.1%	4,301	14.5	2.2
BID	310,495	17.8%	4,393	9.7	1.6
CTG	264,853	21.7%	4,906	7.0	1.4

Top KLGD lớn nhất

Mã	KLGD	ROE	EPS	P/E	P/B
SHB	280,888,293	18.1%	2,593	5.3	0.9
ACB	202,677,702	17.5%	3,167	8.3	1.4
VIX	160,139,705	25.6%	3,144	5.7	1.3
NVL	115,018,320	3.3%	884	15.7	0.5
MSB	92,899,762	14.1%	1,884	7.7	1.0

Top 5 cổ phiếu tăng giá

Mã	+/-%	ROE	EPS	P/E	P/B
C32	↑ 29.10%	4.7%	875	16.9	0.8
DAH	↑ 17.01%	-8.0%	-840	-	0.3
FDC	↑ 13.76%	38.4%	5,546	4.2	1.4
TNT	↑ 13.54%	2.2%	268	39.5	0.8
PIT	↑ 10.15%	-1.9%	-149	-	1.0

Top 5 cổ phiếu giảm giá

Mã	+/-%	ROE	EPS	P/E	P/B
SMA	↓ -19.43%	5.4%	644	13.1	0.7
VNE	↓ -19.28%	11.6%	1,083	2.6	0.3
TPC	↓ -16.75%	2.8%	423	16.0	0.6
DBT	↓ -14.29%	4.9%	647	17.7	0.9
LPB	↓ -12.21%	24.7%	3,738	12.4	2.8

Top KLGD NĐT nước ngoài mua ròng

Mã	KL mua	ROE	EPS	P/E	P/B
FPT	19,820,439	23.6%	5,515	13.8	3.0
SHB	12,006,570	18.1%	2,593	5.3	0.9
NVL	4,668,765	3.3%	884	15.7	0.5
VIX	4,472,401	25.6%	3,144	5.7	1.3
HQC	1,337,504	1.3%	120	22.8	0.3

Top KLGD NĐT nước ngoài bán ròng

Mã	KL bán	ROE	EPS	P/E	P/B
VIC	(24,446,088)	7.4%	1,468	136.4	10.2
ACB	(18,068,331)	17.5%	3,167	8.3	1.4
VPB	(13,667,767)	15.5%	3,314	8.0	1.1
TCB	(8,571,855)	14.7%	3,676	8.6	1.2
HPG	(8,415,551)	12.6%	1,830	13.1	1.4

LỊCH SỰ KIẾN TUẦN TỚI

Mã CK	Ngày thực hiện với Niêm yết Ngày GDKHQ với Cổ tức, thưởng, phát hành thêm & ĐHCD	Loại Sự Kiện
PNJ	8/6/2026	Giao dịch bổ sung - 166.416.539 CP
FTS	8/6/2026	Giao dịch bổ sung - 2.764.975 CP
FTS	8/6/2026	Giao dịch bổ sung - 276.498 CP
HHS	8/6/2026	Giao dịch bổ sung - 64.000.000 CP
HAV	8/6/2026	Họp ĐHĐCĐ thường niên năm 2026
HDA	8/6/2026	Họp ĐHĐCĐ thường niên năm 2026
TDT	9/6/2026	Trả cổ tức đợt 1/2025 bằng tiền, 400 đồng/CP
TOS	9/6/2026	Trả cổ tức năm 2025 bằng tiền, 2.500 đồng/CP
GEE	9/6/2026	Trả cổ tức đợt 1/2026 bằng tiền, 500 đồng/CP
SFI	9/6/2026	Trả cổ tức năm 2025 bằng tiền, 1.000 đồng/CP
GEE	9/6/2026	Giao dịch bổ sung - 274.499.255 CP
DNN	9/6/2026	Họp ĐHĐCĐ bất thường năm 2026
SMA	9/6/2026	Họp ĐHĐCĐ bất thường năm 2026
SHI	9/6/2026	Lấy ý kiến cổ đông bằng văn bản năm 2026
SGD	9/6/2026	Lấy ý kiến cổ đông bằng văn bản năm 2026
DC4	10/6/2026	Trả cổ tức năm 2025 bằng cổ phiếu, tỷ lệ 10:1
NTP	10/6/2026	Trả cổ tức năm 2025 bằng cổ phiếu, tỷ lệ 100:20
BLT	10/6/2026	Trả cổ tức năm 2025 bằng tiền, 850 đồng/CP
GEG	10/6/2026	Trả cổ tức năm 2025 bằng cổ phiếu, tỷ lệ 100:5
NVL	10/6/2026	Thưởng cổ phiếu, tỷ lệ 40:3
GEX	10/6/2026	Giao dịch bổ sung - 406.072.410 CP
SKV	11/6/2026	Trả cổ tức năm 2025 bằng tiền, 2.000 đồng/CP
HNB	11/6/2026	Trả cổ tức năm 2025 bằng tiền, 850 đồng/CP
NAP	11/6/2026	Trả cổ tức năm 2025 bằng tiền, 650 đồng/CP
SZG	11/6/2026	Trả cổ tức năm 2025 bằng tiền, 2.000 đồng/CP
DPG	11/6/2026	Trả cổ tức năm 2025 bằng tiền, 600 đồng/CP
SJ1	11/6/2026	Trả cổ tức năm 2025 bằng tiền, 750 đồng/CP
TVB	11/6/2026	Lấy ý kiến cổ đông bằng văn bản năm 2026
REE	11/6/2026	Họp ĐHĐCĐ bất thường năm 2026
KTS	11/6/2026	Lấy ý kiến cổ đông bằng văn bản năm 2026
CCA	12/6/2026	Trả cổ tức năm 2025 bằng tiền, 1.000 đồng/CP
EVE	12/6/2026	Trả cổ tức năm 2025 bằng tiền, 1.000 đồng/CP
VPD	12/6/2026	Trả cổ tức năm 2025 bằng tiền, 2.300 đồng/CP
MND	12/6/2026	Trả cổ tức năm 2025 bằng tiền, 780 đồng/CP
TNV	12/6/2026	Hủy niêm yết cổ phiếu
HNI	12/6/2026	Trả cổ tức năm 2025 bằng tiền, 2.000 đồng/CP

Website: www.shs.com.vn

Chịu trách nhiệm nội dung:

Trưởng BP Chiến lược Thị trường

Phan Tấn Nhật

Nhat.pt@shs.com.vn

Vĩ Mô

Chuyên viên: Vũ Tuấn Duy

Duy.vt@shs.com.vn

Tất cả những thông tin nêu trong báo cáo nghiên cứu này đã được xem xét cẩn trọng, tuy nhiên Công ty Cổ phần Chứng khoán Sài Gòn - Hà Nội (SHS) không chịu bất kỳ một trách nhiệm nào đối với tính chính xác của những thông tin được đề cập đến trong báo cáo. Các quan điểm, nhận định và đánh giá trong báo cáo này là quan điểm cá nhân của các chuyên viên phân tích mà không đại diện cho quan điểm của SHS.

Báo cáo này chỉ nhằm mục tiêu cung cấp thông tin mà không hàm ý khuyến người đọc mua, bán hay nắm giữ chứng khoán. Người đọc chỉ nên sử dụng báo cáo nghiên cứu này như là một nguồn thông tin tham khảo.

SHS có thể có những hoạt động hợp tác kinh doanh với các đối tượng được đề cập đến trong báo cáo này. Người đọc cần lưu ý rằng SHS có thể có những xung đột lợi ích đối với các nhà đầu tư khi thực hiện báo cáo nghiên cứu phân tích này.

Dữ liệu tài chính được cung cấp bởi FiinGroup và Fialda

Mọi thông tin xin vui lòng liên hệ:

Trung Tâm Phân tích - Công ty Cổ Phần Chứng khoán Sài Gòn - Hà Nội

Trụ sở chính tại Hà Nội

Số 43 Lý Thường Kiệt, Phường Cửa Nam, Tp. Hà Nội
Tel: 84.24.38181888
Fax: 84.24.38181688
Email: contact@shs.com.vn

Chi nhánh Hà Nội

Tầng 1-5 Tòa nhà Unimex Hà Nội, số 41 Ngô Quyền, Phường Cửa Nam, Tp. Hà Nội
Tel: (84-24)-3818 1888
Fax: (84-24)-3818 1688.
Email: contact-hcm@shs.com.vn

Chi nhánh Hồ Chí Minh

Tầng 6, Cao ốc văn phòng HDTC, số 36 Bùi Thị Xuân, P. Bến Thành, TP.HCM
Tel: 84.28.39151368
Fax: 84.28.39151369
Email: contact-hcm@shs.com.vn

Chi nhánh Đà Nẵng

Tầng 2, Tòa nhà SHB Đà Nẵng, số 06 Nguyễn Văn Linh, Phường Hải Châu, Tp. Đà Nẵng
Tel: 84.236.3525777
Fax: 84.236.3525779
Email: contact-dn@shs.com.vn