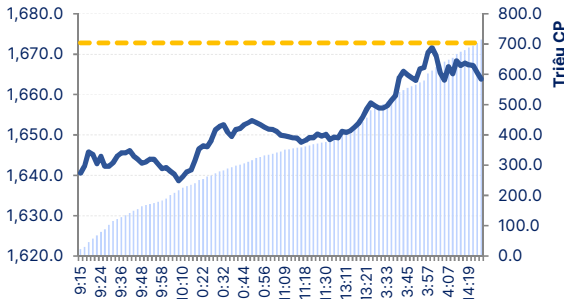


Phiên giao dịch ngày: 30/3/2026

Thông kê thị trường	HOSE	HNX
Index	1,662.54	250.59
% Thay đổi Index	↓ -0.61%	↓ -0.70%
KLGD (CP)	825,715,174	76,057,629
GTGD (tỷ đồng)	21,521.05	1,480.25
% Thay đổi GTGD	-8.38%	-22.52%

Diễn biến VN-INDEX

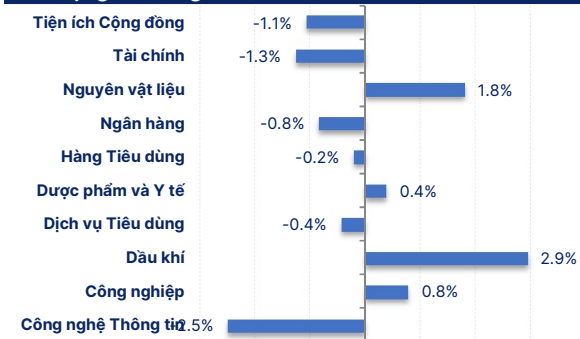


Top Giao dịch NĐTNN HOSE (Tỷ đồng)

FPT -203.71 tỷ	STB -82.60 tỷ	GAS -59.38 tỷ	BSR -49.19 tỷ
	VHM -64.88 tỷ	SSI -55.15 tỷ	PVD -45.75 tỷ
VCB -111.44 tỷ	BID -64.30 tỷ	MSN 52.97 tỷ	KDH -42.60 tỷ
	TCX -60.41 tỷ	PLX -52.74 tỷ	HPG -41.08 tỷ
VPB -107.90 tỷ	CTI -60.34 tỷ	HDB -52.54 tỷ	VIC -35.51 tỷ

GT Bán: -3370.94 2008.55 : GT Mua

Biến động nhóm ngành



Phân Tích Kỹ Thuật VN-INDEX



DIỄN BIẾN CHIẾN LƯỢC THỊ TRƯỜNG

Sau tuần phục hồi khi VNINDEX đã giảm mạnh từ vùng giá 1.900 điểm về dưới 1.600 điểm. Thị trường đã chịu áp lực điều chỉnh trong phiên hôm nay trước diễn biến giá dầu vẫn tăng mạnh, thị trường tài chính thế giới tiếp tục giảm. VNINDEX tạo khoảng trống giảm giá đầu phiên về quanh 1.640 điểm với thanh khoản thấp trong phiên sáng. Sau đó phục hồi khi áp lực bán thấp. Kết phiên VNINDEX giảm 10,26 điểm (-0,61%) về mức 1.662,54 điểm, trên vùng hỗ trợ quanh 1.630 điểm. VN30 giảm 9,61 điểm (-0,53%) về mức 1.811,92 điểm, giao dịch dưới đường giá trung bình 200 phiên.

Độ rộng trên HOSE nghiêng về điều chỉnh sau tuần phục hồi với 204 mã giảm giá. Chịu áp lực điều chỉnh ở nhóm mã ngân hàng, chứng khoán, hóa chất, công nghệ, viễn thông, bất động sản, vận tải...; 118 mã tăng giá, khá nổi bật ở các nhóm thép, bảo hiểm, khoáng sản, cao su... và 59 mã giữ giá tham chiếu. Thanh khoản thị trường giảm, khối lượng giao dịch khớp lệnh trên HOSE giảm -8,5% so với phiên trước. Cho thấy áp lực điều chỉnh đang tương đối bình thường, nhiều nhóm mã đang phục hồi sau giai đoạn giảm mạnh. Khối ngoại tiếp tục bán ròng mạnh với giá trị -1.362 tỉ đồng trên HOSE trong phiên hôm nay.

Trên thị trường phái sinh, kỳ hạn 411G4000 kết phiên ở mức 1.808,4 điểm, giảm -0,70% so với phiên trước. Chênh lệch âm mở rộng lên -3,52 điểm so với VN30. Các kỳ hạn 411G5000, 411G6000, 411G9000 chênh lệch âm từ -6,52 điểm đến -12,32 điểm. Tổng khối lượng hợp đồng giao dịch tăng 15,9% so với phiên trước. Cho thấy các vị thế đầu cơ, bán tăng trong phiên khi VN30 biến động mạnh. Ưu tiên phòng ngừa rủi ro khi VN30 vẫn trong xu hướng giảm. Xu hướng ngắn hạn 411G4000 suy giảm dưới kháng cự quanh 1.830 điểm. Khối lượng mở OI kỳ hạn 411G4000 là 40.355, tăng các vị thế nắm giữ.

Xu hướng ngắn hạn VNINDEX suy giảm dưới kháng cự 1.680 điểm - 1.700 điểm. Sau giai đoạn giảm mạnh, VNINDEX đang nỗ lực phục hồi kiểm tra lại các vùng kháng cự mạnh. Trong khi VN30 xu hướng kém tích cực hơn, đang giao dịch dưới đường giá trung bình 200 phiên sau gần đúng 01 năm giao dịch tích cực kể từ tháng 4/2025. Thị trường giao dịch thiên về đầu cơ ngắn hạn với kỳ vọng vào kết quả kinh doanh quý I/2026 tăng trưởng tốt, nhất là đối với các nhóm ngành được xem là hưởng lợi từ căng thẳng nguồn cung ở Trung Đông hiện nay.

Thị trường đang kết thúc quý I/2026, qua đó chờ cập nhật những thông tin về tình hình kinh tế vĩ mô quý I, cũng như cập nhật lại các yếu tố cơ bản, định giá của doanh nghiệp khi có kết quả kinh doanh duy trì tăng trưởng tích cực khi các số liệu xuất nhập khẩu tính đến nửa đầu tháng 3/2026 vẫn duy trì tăng trưởng tốt. Tuy nhiên kỳ vọng về kết quả kinh doanh nửa cuối tháng 3 và quý II/2026 đã bắt đầu suy yếu, trước cú sốc nguồn cung năng lượng, lạm phát gia tăng ảnh hưởng lớn đến doanh nghiệp, nền kinh tế trong quý II. Chúng khuyến nghị không mua đuổi giá cao. Các vị thế mua giá cao nếu có, cần phải đánh giá thận trọng dựa trên định giá doanh nghiệp khi có kết quả kinh doanh quý I.

Nhà đầu tư duy trì tỉ trọng hợp lý. Mục tiêu đầu tư hướng tới các mã có nền tảng cơ bản tốt, đầu ngành trong các ngành chiến lược, tăng trưởng vượt trội của nền kinh tế.

DANH SÁCH CỔ PHIẾU THEO DỠI

Mã	Giá hiện tại (1.000đ)	Vùng mua dự kiến (1.000 đ)	Giá mục tiêu (1.000 đ)	Giá dừng lỗ (1.000đ)	Thông số cơ bản			Giao dịch
					P/E	T.trưởng Doanh thu	T.trưởng Lợi nhuận	
PVT	21.85	23-24	29-30	21	9.9	36.0%	27.2%	Theo dõi giao dịch
GEG	16.90	14.5-15.5	20-21	13.5	10.2	6.3%	168.8%	Theo dõi giao dịch
CTD	84.00	82-85	100-110	78	11.4	45.3%	117.8%	Theo dõi giao dịch
FOX	86.04	76-78	93-95	72	18.6	8.5%	22.8%	Theo dõi giao dịch
FRT	158.00	140-145	170-175	139	33.9	30.3%	160.6%	Theo dõi giao dịch
HDG	29.30	26-27.5	33-34	25	15.4	17.5%	480.8%	Theo dõi giao dịch
PLX	41.40	41-43.5	53-55	39	19.5	15.3%	7.4%	Theo dõi giao dịch
PAN	31.75	29-30	34-35	27	9.9	0.9%	9.7%	Theo dõi giao dịch
GAS	80.80	80-82	95-100	75	17.1	75.1%	-33.4%	Theo dõi giao dịch
EVF	14.50	13.4-14.1	16.5-17	12.5	12.3	44.3%	20.7%	Theo dõi giao dịch

BẢNG ĐỊNH LƯỢNG TƯƠNG QUAN CÁC NHÓM NGÀNH

Xu Hướng	Thông Số	Bất Động Sản	Cảng- Vận tải	Cao Su TN	Chứng Khoán	Công Nghệ-Viện Thông	Dầu Khí	Dệt May-Da Giày	Khu Công Nghiệp
Trung dài hạn		Tích Luy	Tang Truong	Tang Truong	Tích Luy	Tang Truong	Tang Truong	Tích Luy	Tích Luy
Ngắn trung hạn		Suy Giảm	Tích Luy	Suy Giảm	Suy Giảm	Tích Luy	Suy Giảm	Tích Luy	Suy Giảm
Dòng tiền trung hạn		Am_Tang	Tích Luy	Am_Giam	Am_Tang	Am_Giam	Duong_Giam	Tích Luy	Am_Giam
Hệ số VIX (normal - 200 > +200)		362.6	139.4	172.1	288.1	59.8	359.7	271.4	156.3
Tương quan-VNINDEX		Yếu hơn-Kém hơn	Yếu hơn-Mạnh hơn	Tốt hơn-Mạnh hơn	Yếu hơn-Kém hơn	Yếu hơn-Kém hơn	Tốt hơn-Mạnh hơn	Yếu hơn-Kém hơn	Tốt hơn-Kém hơn
Cổ phiếu TOP		AAV	DXP	PHR	BMS	FOX	DCM	GTD	IDC
		HDG	GMD	DPR	PHS	ABC	PVC	BVN	D2D
Xu Hướng	Thông Số	Bảo Hiểm	Bán Lẻ	Thép	Thủy Sản	Xây Dựng-VLXD	Ngân Hàng	Phân Bón-Hóa Chất	Hàng Không
Trung dài hạn		Tang Truong	Tang Truong	Tang Truong	Tích Luy	Tích Luy	Tang Truong	Tích Luy	Tích Luy
Ngắn trung hạn		Tích Luy	Suy Giảm	Phục Hồi	Suy Giảm	Tích Luy	Suy Giảm	Tích Luy	Tích Luy
Dòng tiền trung hạn		Duong_Giam	Tích Luy	Tích Luy	Tích Luy	Am_Tang	Tích Luy	Tích Luy	Am_Giam
Hệ số VIX (normal - 200 > +200)		-108.7	150.9	136.1	156.0	-166.9	226.5	331.9	415.5
Tương quan-VNINDEX		Không đổi-Mạnh hơn	Tốt hơn-Mạnh hơn	Tốt hơn-Mạnh hơn	Không đổi-Kém hơn	Yếu hơn-Kém hơn	Yếu hơn-Kém hơn	Yếu hơn-Kém hơn	Yếu hơn-Kém hơn
Cổ phiếu TOP		BVH	PET	HPG	SEA	PC1	ABB	DHB	SAS
		MIG	PNJ	TVN	VHC	TV2	EIB	DCM	VJC
Xu Hướng	Thông Số	Điện	Nông Nghiệp	Dược	VNIndex	VN30	HNXIndex	UPCOM	% Ngành tăng
Trung dài hạn		Tang Truong	Tích Luy	Tang Truong	Tang Truong	Tang Truong	Phục Hồi	Tang Truong	57
Ngắn trung hạn		Tích Luy	Phục Hồi	Suy Giảm	Suy Giảm	Suy Giảm	Tích Luy	Suy Giảm	0
Dòng tiền trung hạn		Am_Tang	Am_Giam	Tích Luy	Tích Luy	Tích Luy	Am_Tang	Am_Giam	9
Hệ số VIX (normal - 200 > +200)		-154.5	108.4	114.2	311.8	354.7	-11.9	135.7	0
Tương quan-VNINDEX		Không đổi-Kém hơn	Yếu hơn-Kém hơn	Tốt hơn-Kém hơn	42	Yếu hơn-Kém hơn	Yếu hơn-Kém hơn	Yếu hơn-Mạnh hơn	
Cổ phiếu TOP		TV1	NAF	VDP					
		PC1	PAN	DDN					

TIN NỔI BẬT

Bộ Xây dựng đang lấy ý kiến góp ý đối với hồ sơ chính sách sửa đổi Luật Kinh doanh bất động sản. Dự luật dự kiến sẽ trình Quốc hội tại kỳ họp thứ 2, Quốc hội khóa XVI (tháng 10-2026).

Đề xuất sửa đổi, bổ sung 8 nhóm chính sách trong Luật để gỡ vướng kinh doanh bất động sản

Đề xuất sửa đổi Luật sẽ tập trung giải quyết 8 nhóm chính sách lớn gồm: Điều chỉnh, bổ sung quy định chung; Sửa đổi, bổ sung quy định về: Kinh doanh nhà ở, công trình xây dựng có sẵn; Sửa đổi, bổ sung quy định về kinh doanh nhà ở, công trình xây dựng hình thành trong tương lai; Sửa đổi, bổ sung quy định về kinh doanh quyền sử dụng đất đã có hạ tầng kỹ thuật trong dự án bất động sản; Sửa đổi, bổ sung quy định về chuyển nhượng dự án bất động sản; Sửa đổi, bổ sung về hợp đồng kinh doanh bất động sản; Sửa đổi, bổ sung về kinh doanh dịch vụ bất động sản và đào tạo, bồi dưỡng, cấp chứng chỉ hành nghề trong kinh doanh dịch vụ bất động sản; Sửa đổi, bổ sung về xây dựng và quản lý hệ thống thông tin, cơ sở dữ liệu về nhà ở và thị trường bất động sản

Đại diện Nhà máy Lọc hóa dầu Nghi Sơn cho biết đang phối hợp với PVTrans để nghiên cứu khả năng thu xếp tàu treo cờ Việt Nam vận chuyển dầu thô từ Kuwait qua eo biển Hormuz, nhằm chủ động nguồn cung trong bối cảnh tuyến vận chuyển này nhiều rủi ro.

Xem xét dùng tàu treo cờ Việt Nam chở dầu thô từ Kuwait qua eo biển Hormuz

Thông tin trên được ông Kazutaka Yamato, Tổng Giám đốc Công ty TNHH Lọc hóa dầu Nghi Sơn, đề cập tại buổi làm việc với đoàn công tác Bộ Công Thương ngày 29/03. Ông cho biết, nhà máy hiện cung cấp khoảng 40% nhu cầu xăng dầu trong nước. Khi tình hình địa chính trị tại Trung Đông leo thang và việc vận chuyển qua eo biển Hormuz gặp gián đoạn. Ngay sau đó, nhà máy đã kích hoạt chế độ quản trị khủng hoảng. Đại diện Doanh nghiệp cho biết sẽ tiếp tục tìm mọi phương án để bổ sung nguồn dầu thô trong thời gian tới. NSRP đang phối hợp với PVTrans để nghiên cứu phương án sử dụng tàu treo cờ Việt Nam vận chuyển dầu thô từ Kuwait về nước.

Theo số liệu sơ bộ từ Cục Thống kê Hà Lan (CBS), tổng sản lượng điện đạt 132 tỷ kWh trong năm 2025, tăng trưởng 10% nhờ sự gia tăng mạnh từ điện mặt trời, khí đốt và than đá.

Biến năng và gió thành nguồn điện vô tận xuất khẩu, một quốc gia kiếm bộn tiền

Đáng chú ý, lượng điện xuất khẩu đã đạt mức 30 tỷ kWh, tăng 25% so với năm trước. Năng lượng tái tạo chiếm 49% tổng sản lượng, trong khi các nguồn hóa thạch đóng góp 48%. Phần còn lại đến từ các nguồn khác và điện nhập khẩu. Trong đó, điện mặt trời tăng 17% so với cùng kỳ nhờ một mùa nắng kéo dài và công suất lắp đặt các tấm pin tăng thêm 4%. Về điện gió, trong khi sản lượng trên đất liền sụt giảm do điều kiện gió kém thuận lợi, thì ngoài khơi lại tăng trưởng mạnh mẽ. Nhờ các dự án điện gió ngoài khơi được khánh thành vào năm 2024 đã vận hành ổn định trong suốt cả năm 2025.

Những ngày qua, thị trường xăng dầu trong nước và quốc tế đã trải qua nhiều nhịp biến động căng thẳng. Giá dầu thô toàn cầu từng có thời điểm liên tục leo thang, neo ở mức đỉnh do những bất ổn địa chính trị và lo ngại đứt gãy nguồn cung, kéo theo giá xăng dầu thành phẩm trong nước chịu áp lực bão giá dữ dội.

Thuế xăng dầu về 0 đồng: Bộ đệm vĩ mô trước áp lực lạm phát

Nhận định những nhịp điều chỉnh giảm tự nhiên của thị trường chưa đủ để xoa dịu áp lực vĩ mô, Thủ tướng Chính phủ Phạm Minh Chính đã ký Quyết định số 482/QĐ-TTg ngày 26/03/2026, đưa mức thuế bảo vệ môi trường đối với xăng (trừ etanol), dầu diesel và nhiên liệu bay về mức 0 đồng/lít, áp dụng từ 24 giờ ngày 26/03/2026 đến hết ngày 15/04/2026. Đồng thời, các mặt hàng này cũng thuộc đối tượng không phải kê khai, tính nộp nhưng được khấu trừ thuế giá trị gia tăng đầu vào. Việc sử dụng kịp thời các công cụ điều tiết như cắt giảm thuế bảo vệ môi trường và thuế tiêu thụ đặc biệt đã thể hiện nỗ lực lớn nhằm tạo bộ đệm hấp thụ cú sốc chi phí cho nền kinh tế.

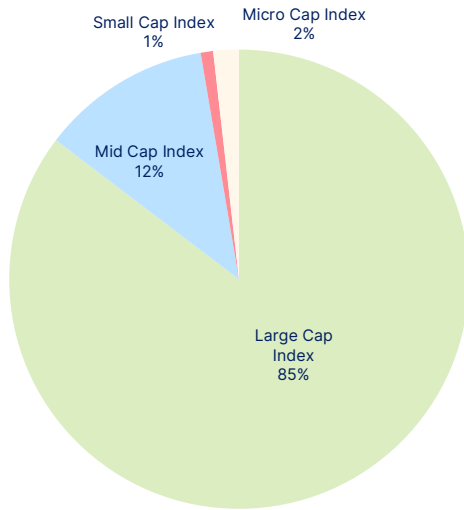
Thị trường cổ phiếu và trái phiếu toàn cầu đang trải qua đợt bán tháo đồng thời mạnh nhất kể từ năm 2022, khi cú sốc năng lượng từ cuộc chiến Iran khiến nhà đầu tư “không còn nơi trú ẩn”.

Cổ phiếu, trái phiếu và vàng đồng loạt giảm giữa chiến sự Iran, nhà đầu tư “không còn nơi trú ẩn”

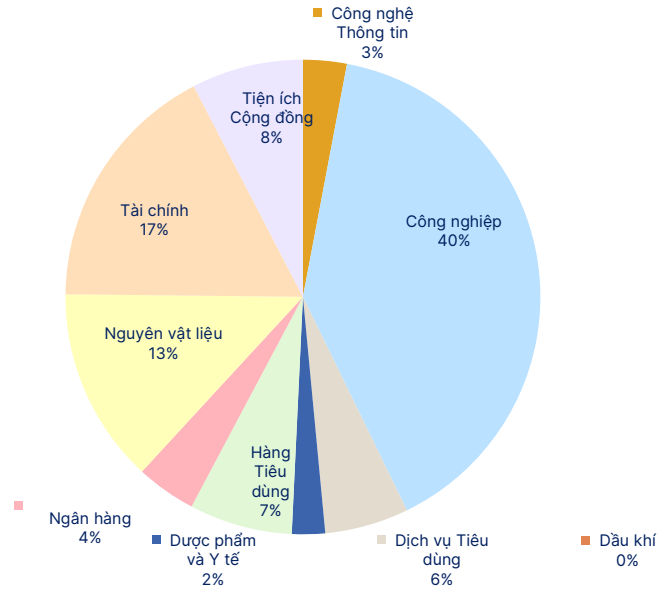
Diễn biến này khiến danh mục đầu tư truyền thống “60-40” (60% cổ phiếu - 40% trái phiếu) đối mặt với tháng tồi tệ nhất kể từ 9/2022, thời điểm chu kỳ tăng lãi suất toàn cầu trước đó gây chấn động thị trường. Ngay cả vàng cũng giảm mạnh khi nhà đầu tư đẩy mạnh chốt lời các tài sản từng sinh lợi tốt, cho thấy sự thiếu vắng nơi trú ẩn an toàn trên thị trường tài chính.

CHỈ SỐ TÀI CHÍNH HOSE

Giá trị giao dịch theo nhóm vốn hóa



Giá trị giao dịch theo nhóm ngành



Top vốn hóa

Mã	KLGD	ROE	EPS	P/E	P/B
VIC	1,021,820	7.4%	1,468	90.3	6.7
VCB	491,314	16.6%	4,210	14.0	2.2
VHM	423,063	17.8%	10,200	10.1	1.7
BID	290,111	18.8%	4,277	9.3	1.6
CTG	270,290	21.1%	4,454	7.8	1.5

Top KLGD lớn nhất

Mã	KLGD	ROE	EPS	P/E	P/B
SHB	87,521,281	19.1%	2,614	5.9	1.0
HPG	47,031,889	12.6%	2,013	13.2	1.6
VIX	26,748,799	28.9%	3,413	4.9	1.3
SSI	25,966,993	13.9%	1,978	13.7	1.8
CII	21,713,046	1.2%	202	94.6	1.0

Top 5 cổ phiếu tăng giá

Mã	+/-%	ROE	EPS	P/E	P/B
HID	↑ 7.0%	2.8%	351	14.2	0.4
DXS	↑ 7.0%	3.9%	581	11.6	0.4
GEE	↑ 7.0%	42.4%	8,917	19.4	7.5
HTN	↑ 6.9%	1.2%	206	32.8	0.4
COM	↑ 6.9%	6.7%	2,042	15.2	1.0

Top 5 cổ phiếu giảm giá

Mã	+/-%	ROE	EPS	P/E	P/B
VVS	↓ -7.0%	63.9%	14,919	8.3	4.1
CRC	↓ -6.7%	6.8%	768	13.5	0.9
DQC	↓ -6.7%	1.3%	367	27.2	0.3
CVT	↓ -6.2%	5.0%	1,362	18.9	0.9
VCF	↓ -5.5%	34.2%	19,482	16.8	7.7

Top KLGD NĐT nước ngoài mua ròng

Mã	KL mua	ROE	EPS	P/E	P/B
SHB	1,540,440	19.1%	2,614	5.9	1.0
ACB	1,009,855	17.6%	3,042	7.8	1.3
EVF	770,973	9.5%	1,176	12.2	1.1
MSN	718,427	9.6%	2,710	27.1	2.4
DGW	714,700	16.9%	2,492	18.3	2.9

Top KLGD NĐT nước ngoài bán ròng

Mã	KL bán	ROE	EPS	P/E	P/B
VPB	(4,154,849)	14.6%	3,024	8.7	1.2
CII	(3,243,504)	1.2%	202	94.6	1.0
MSB	(2,834,900)	14.2%	1,804	6.3	0.8
FPT	(2,749,694)	23.6%	5,515	13.8	3.0
DXG	(2,302,774)	1.3%	228	64.0	0.8

Website: www.shs.com.vn

Chịu trách nhiệm nội dung:

Trưởng BP Chiến lược Thị trường

Phan Tân Nhật

Nhat.pt@shs.com.vn

Vĩ Mô

Chuyên viên: Vũ Tuấn Duy

Duy.vt@shs.com.vn

Tất cả những thông tin nêu trong báo cáo nghiên cứu này đã được xem xét cẩn trọng, tuy nhiên Công ty Cổ phần Chứng khoán Sài Gòn - Hà Nội (SHS) không chịu bất kỳ một trách nhiệm nào đối với tính chính xác của những thông tin được đề cập đến trong báo cáo. Các quan điểm, nhận định và đánh giá trong báo cáo này là quan điểm cá nhân của các chuyên viên phân tích mà không đại diện cho quan điểm của SHS.

Báo cáo này chỉ nhằm mục tiêu cung cấp thông tin mà không hàm ý khuyến người đọc mua, bán hay nắm giữ chứng khoán. Người đọc chỉ nên sử dụng báo cáo nghiên cứu này như là một nguồn thông tin tham khảo.

SHS có thể có những hoạt động hợp tác kinh doanh với các đối tượng được đề cập đến trong báo cáo này. Người đọc cần lưu ý rằng SHS có thể có những xung đột lợi ích đối với các nhà đầu tư khi thực hiện báo cáo nghiên cứu phân tích này.

Dữ liệu tài chính được cung cấp bởi FiinGroup và Fialda

Mọi thông tin xin vui lòng liên hệ:

Trung Tâm Phân tích - Công ty Cổ Phần Chứng khoán Sài Gòn - Hà Nội

Trụ sở chính tại Hà Nội

Số 43 Lý Thường Kiệt, Phường Cửa Nam, Tp. Hà Nội
Tel: (84-24)-3818 1888
Fax: (84-24)-3818 1688.
Email: contact@shs.com.vn

Chi nhánh Hà Nội

Tầng 1-5 Tòa nhà Unimex Hà Nội, số 41 Ngô Quyền, Phường Cửa Nam, Tp. Hà Nội
Tel: (84-24)-3818 1888
Fax: (84-24)-3818 1688.
Email: contact-hcm@shs.com.vn

Chi nhánh Hồ Chí Minh

Tầng 6, Cao ốc văn phòng HDTC, số 36 Bùi Thị Xuân, P. Bến Thành, TP.HCM
Tel: (84-8)-3915 1368
Fax: (84-8)-3915 1369
Email: contact-hcm@shs.com.vn

Chi nhánh Đà Nẵng

Tầng 2, Tòa nhà SHB Đà Nẵng, số 06 Nguyễn Văn Linh, Phường Hải Châu, Tp. Đà Nẵng
Tel: (84-511)-352 5777
Fax: (84-511)-352 5779
Email: contact-dn@shs.com.vn