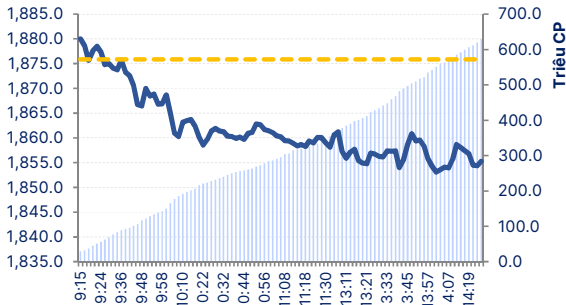


Phiên giao dịch ngày: 29/4/2026

Thông kê thị trường	HOSE	HNX
Index	1,854.10	250.66
% Thay đổi Index	↓ -1.16%	↑ 0.49%
KLGD (CP)	723,037,546	62,956,744
GTGD (tỷ đồng)	21,086.74	1,146.08
% Thay đổi GTGD	8.45%	0.20%

Diễn biến VN-INDEX



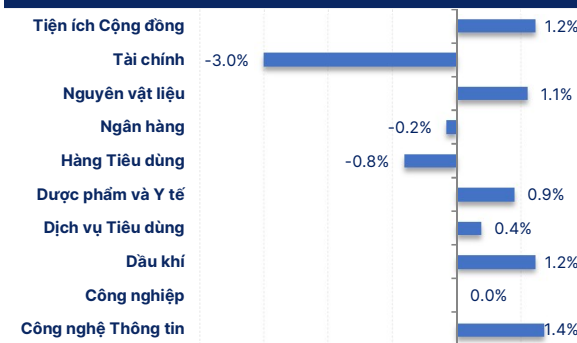
Top Giao dịch NĐTNN HOSE (Tỷ đồng)

VIC -402.94 tỷ	VHM -147.63 tỷ	FPT -119.94 tỷ	MSN -65.86 tỷ
	VCB -142.30 tỷ	ACB -109.15 tỷ	CTG -52.66 tỷ
PC1 -232.91 tỷ	VRE 139.19 tỷ	NVL -105.23 tỷ	VPB -46.16 tỷ
		BID -97.77 tỷ	HDB GEX

GT Bán: -4000.18

2653.07 : GT Mua

Biến động nhóm ngành



Phân Tích Kỹ Thuật VN-INDEX



DIỄN BIẾN CHIẾN LƯỢC THỊ TRƯỜNG

Sau phiên tăng điểm với mức độ phân hóa mạnh, VNINDEX tăng điểm chủ yếu dưới ảnh hưởng của các cổ phiếu Vin Group. VNINDEX cũng đã chịu áp lực điều chỉnh trong phiên hôm nay khi liên tục chịu áp lực bán ở vùng kháng cự mạnh tương ứng vùng giá cao nhất tháng 2/2026. Kết phiên VNINDEX giảm 21,74 điểm (-1,16%) về mức 1.854,10 điểm, ảnh hưởng tăng/giảm điểm vẫn đến từ nhóm Vin Group. VN30 giảm 18,65 điểm (-0,91%) về mức 2.022,75 điểm, tiếp tục chịu áp lực bán vùng kháng cự mạnh quanh 2.050 điểm.

Độ rộng trên HOSE nghiêng về tích cực sau giai đoạn phân hóa mạnh với 161 mã tăng giá. Đa số phục hồi sau áp lực bán mạnh như nhóm dầu khí, phân bón, hóa chất, công nghệ, dược, cao su... Trong khi chịu áp lực bán mạnh ở các cổ phiếu Vin Group sau giai đoạn tăng giá mạnh, phân hóa trong nhóm ngân hàng, chứng khoán... với 131 mã giảm giá và 52 mã giữ giá tham chiếu. Thanh khoản thị trường tăng, khối lượng giao dịch tăng 8,4% so với phiên trước. Trong đó thanh khoản tăng mạnh ở nhóm mã bất động sản vốn hóa trung bình, phân bón, cao su... Khối ngoại tiếp tục bán ròng trong phiên hôm nay với giá trị -1.347 tỉ đồng trên HOSE. Lũy kế bán ròng -13.755 tỉ đồng trong tháng 4/2026, bán ròng 04 tháng liên tiếp.

Trên thị trường phái sinh, kỳ hạn 411G5000 kết phiên ở mức 2.028,0 điểm, không đổi so với phiên trước. Chênh lệch dương 5,25 điểm so với VN30. Các kỳ hạn 411G6000, 411G9000, 411G000 chênh lệch từ 8,15 điểm đến -2,75 điểm. Tổng khối lượng hợp đồng giao dịch giảm mạnh -28,4% so với phiên trước. Các vị thế giao dịch, phòng ngừa rủi ro giảm. Các trader đang nghiêng VN30 phục hồi ngắn hạn. Xu hướng ngắn hạn 411G5000 tăng trưởng trên hỗ trợ tâm lý 2.000 điểm, chịu áp lực bán ở vùng kháng cự 2.050 điểm. Khối lượng mở OI kỳ hạn 411G5000 là 35.186, tăng các vị thế nắm giữ.

Xu hướng ngắn hạn của VNINDEX vẫn tăng trưởng trên vùng hỗ trợ quanh 1.820 điểm. VNINDEX chịu áp lực bán khi hướng đến vùng giá đỉnh 1.890 điểm - 1.900 điểm thời điểm cuối tháng 02/2026 trước khi thị trường giảm mạnh do cuộc chiến ở Trung Đông. Diễn biến của VNINDEX chịu ảnh hưởng lớn của nhóm Vin Group với nhóm này đang chịu áp lực bán sau giai đoạn tăng giá nhanh, mạnh. VNINDEX sau 05 tuần liên tiếp tăng điểm từ vùng giá 1.600 điểm đang có rủi ro tạo đỉnh ngắn hạn, chịu áp lực điều chỉnh về hỗ trợ quanh 1.820 điểm.

Thị trường đã kết thúc tháng 04/2026, giai đoạn các doanh nghiệp tổ chức đại hội cổ đông, công bố kế hoạch kinh doanh năm 2026 và kết quả kinh doanh quý I/2026. Đây là giai đoạn nhà đầu tư đánh giá lại định giá doanh nghiệp và triển vọng tăng trưởng. Sau giai đoạn này thị trường sẽ bắt đầu tháng 5 và những thông tin về tình hình kinh tế vĩ mô tháng 4 sẽ cung cấp nhiều thông tin về lạm phát, tình hình kinh tế xã hội sau khi chiến sự ở Trung Đông xảy ra, đẩy giá dầu lên ở mức cao như hiện nay. Hiện tại, tổng vốn hóa toàn thị trường khoảng 420 tỉ USD_82%+/-/GDP 2025, Vốn hóa VN30 249+-tỉ USD. Vốn hóa nhóm Vin Group 99+- tỉ USD, tương ứng 39,7% vốn hóa VN30. Sau giai đoạn điều chỉnh kéo dài nhiều nhóm mã đang ở vùng giá tương đối hợp lý, có những cơ hội đầu tư có thể xem xét. Chúng tôi sẽ đánh giá chi tiết thị trường, kinh tế vĩ mô, nhóm ngành... trong báo cáo chiến lược tháng 5/2026.

Nhà đầu tư duy trì tỉ trọng hợp lý. Mục tiêu đầu tư hướng tới các mã có nền tảng cơ bản tốt, đầu ngành trong các ngành chiến lược, tăng trưởng vượt trội của nền kinh tế.

DANH SÁCH CỔ PHIẾU THEO DÕI

Mã	Giá hiện tại (1.000đ)	Vùng mua dự kiến (1.000 đ)	Giá mục tiêu (1.000 đ)	Giá dừng lỗ (1.000đ)	Thông số cơ bản			Giao dịch
					P/E	T.trưởng Doanh thu	T.trưởng Lợi nhuận	
PVT	22.00	22-23	29-30	21	10.0	36.0%	27.2%	Theo dõi giao dịch
GEG	14.30	14.5-15.5	20-21	13.5	8.5	6.3%	189.4%	Theo dõi giao dịch
FRT	149.00	140-145	170-175	139	31.9	30.3%	160.6%	Theo dõi giao dịch
PAN	31.50	29-30	34-35	27	9.8	-8.6%	443.5%	Theo dõi giao dịch
PTB	50.10	48-49	58-60	46	7.0	8.0%	37.8%	Theo dõi giao dịch
BID	40.10	40-41.5	48-50	38	9.1	21.1%	16.5%	Theo dõi giao dịch
MSB	12.50	11.6-12	13.5-14	11	6.6	32.0%	19.6%	Theo dõi giao dịch
PLX	37.15	38-39.5	49-50	37	17.6	15.2%	3.6%	Theo dõi giao dịch
SAB	47.50	46.5-47.5	73-75	43	12.7	11.1%	49.4%	Theo dõi giao dịch
DPR	41.20	40-41.5	49-51	39	12.4	0.0%	0.0%	Theo dõi giao dịch

BẢNG ĐỊNH LƯỢNG TƯƠNG QUAN CÁC NHÓM NGÀNH

Xu Hướng	Thông Số	Bất Động Sản	Cảng- Vận tải	Cao Su TN	Chứng Khoán	Công Nghệ-Viên Thông	Dầu Khí	Dệt May-Da Giày	Khu Công Nghiệp
Trung dài hạn		Tang Truong	Tang Truong	Tang Truong	Điều Chỉnh	Điều Chỉnh	Tang Truong	Tích Luy	Tang Truong
Ngắn trung hạn		Tang Truong	Suy Giảm	Phục Hồi	Tích Luy	Tích Luy	Suy Giảm	Suy Giảm	Tích Luy
Dòng tiền trung hạn		Money_in	Am_Giam	Am_Giam	Tích Luy	Am_Giam	Am_Giam	Am_Giam	Am_Giam
Hệ số VIX (normal - 200 > +200)		-297.0	221.3	-274.6	147.1	149.9	306.8	256.6	79.9
Tương quan-VNINDEX		Yếu hơn-Mạnh hơn	Tốt hơn-Kém hơn	Tốt hơn-Kém hơn	Yếu hơn-Kém hơn	Không đổi-Kém hơn	Tốt hơn-Kém hơn	Yếu hơn-Kém hơn	Tốt hơn-Kém hơn
Cổ phiếu TOP		VIC	DXP	DRI	BMS	FOX	PVP	AG1	DPR
		VHM	GMD	DPR	HCM	VGI	DCM	MNB	SIP
Xu Hướng	Thông Số	Bảo Hiểm	Bán Lẻ	Thép	Thủy Sản	Xây Dựng-VLXD	Ngân Hàng	Phân Bón-Hóa Chất	Hàng Không
Trung dài hạn		Tang Truong	Tích Luy	Tang Truong	Tích Luy	Tích Luy	Tang Truong	Tích Luy	Tích Luy
Ngắn trung hạn		Suy Giảm	Tích Luy	Tang Truong	Tích Luy	Tang Truong	Tích Luy	Suy Giảm	Tích Luy
Dòng tiền trung hạn		Am_Giam	Am_Giam	Duong_Giam	Am_Giam	Am_Tang	Am_Tang	Am_Giam	Am_Giam
Hệ số VIX (normal - 200 > +200)		312.6	-10.5	-112.5	-121.7	-347.5	-294.2	253.5	34.3
Tương quan-VNINDEX		Không đổi-Kém hơn	Yếu hơn-Kém hơn	Không đổi-Kém hơn	Yếu hơn-Kém hơn	Không đổi-Kém hơn	Yếu hơn-Kém hơn	Tốt hơn-Kém hơn	Không đổi-Kém hơn
Cổ phiếu TOP		PRE	PET	HPG	SEA	CTD	VBB	DHB	VJC
		BIC	PSD	TVN	VHC	DPG	LPB	BFC	SAS
Xu Hướng	Thông Số	Điện	Nông Nghiệp	Dược	VNIndex	VN30	HNXIndex	UPCOM	% Ngành tăng
Trung dài hạn		Tang Truong	Điều Chỉnh	Tích Luy	Tang Truong	Tang Truong	Tích Luy	Tang Truong	52
Ngắn trung hạn		Tích Luy	Tích Luy	Suy Giảm	Tang Truong	Tang Truong	Tích Luy	Tang Truong	26
Dòng tiền trung hạn		Am_Giam	Am_Tang	Am_Giam	Am_Tang	Tích Luy	Tích Luy	Am_Giam	4
Hệ số VIX (normal - 200 > +200)		190.9	-154.5	285.1	-305.9	-314.6	90.2	-79.1	26
Tương quan-VNINDEX		Không đổi-Kém hơn	Yếu hơn-Kém hơn	Tốt hơn-Kém hơn	69	Yếu hơn-Kém hơn	Tốt hơn-Kém hơn	Yếu hơn-Kém hơn	
Cổ phiếu TOP		S4A	NAF	DP2					
		GSM	VHC	DP3					

TIN NỔI BẬT

Thủ tướng Nhật Bản Takaichi Sanae sẽ thăm Việt Nam từ ngày 01-03/05, trong chuyến công du đầu tiên trên cương vị người đứng đầu Chính phủ, với kỳ vọng thúc đẩy sâu hơn quan hệ Đối tác Chiến lược Toàn diện giữa hai nước.

Thủ tướng Nhật Bản sắp thăm Việt Nam

Chuyến đi lần này hướng tới củng cố niềm tin giữa lãnh đạo cấp cao hai nước và mở rộng hợp tác trong các lĩnh vực then chốt như kinh tế, năng lượng và giao lưu nhân dân. Đây cũng là bước tiếp theo sau khi hai nước nâng cấp quan hệ lên Đối tác Chiến lược Toàn diện vào năm 2023, sau hơn 50 năm thiết lập quan hệ ngoại giao từ năm 1973. Thương mại song phương tiếp tục tăng trưởng ổn định. Năm 2025, kim ngạch hai chiều đạt hơn 51,4 tỷ USD. Trong 3 tháng đầu năm 2026, tăng thêm 12,7% so với cùng kỳ và được kỳ vọng đạt khoảng 60 tỷ USD vào năm 2027. Nhật Bản hiện là nhà đầu tư lớn thứ 3 tại Việt Nam với 5.722 dự án còn hiệu lực, tổng vốn đăng ký gần 78,9 tỷ USD.

Các Tiểu vương quốc Ả-rập Thống nhất (UAE) sẽ rời Tổ chức Các nước Xuất khẩu Dầu mỏ (OPEC) và OPEC+ từ ngày 01/05, trong một động thái được xem là cú giáng mạnh vào liên minh điều phối sản lượng của nhiều nhà sản xuất dầu lớn nhất thế giới.

UAE rời liên minh OPEC từ ngày 01/05

Thông báo bất ngờ trên được đưa ra vào ngày 28/04, sau khi UAE trở thành mục tiêu của các cuộc tấn công bằng tên lửa và máy bay không người lái kéo dài nhiều tuần từ Iran - một thành viên khác của OPEC. UAE đưa ra lý do khá chung chung cho quyết định rời OPEC vào thời điểm hiện tại. Bộ Năng lượng nước này cho biết việc rút lui là "phù hợp với lợi ích quốc gia" sau khi tiến hành đánh giá toàn diện về chính sách và năng lực sản xuất. UAE đã đóng vai trò quan trọng trong các quyết định của OPEC trong gần 6 thập kỷ. Đây là nhà sản xuất dầu lớn thứ ba của tổ chức trong tháng 2, sau Ả-rập Xê-út và Iraq. Quốc gia vùng Vịnh này gia nhập OPEC năm 1967

Trong tuần 20-27/04, Ngân hàng Nhà nước (NHNN) quay trở lại trạng thái bơm ròng trên thị trường mở sau 2 tuần liên tiếp hút ròng.

NHNN chuyển hướng bơm ròng gần 90 ngàn tỷ qua OMO

Cụ thể, nhà điều hành đã bơm mới tổng cộng 109.135 tỷ đồng vào hệ thống với lãi suất cố định 4,5%/năm cho các kỳ hạn 14-56 ngày. Trong khi đó, lượng vốn đáo hạn chỉ đạt 19.502 tỷ đồng, qua đó NHNN bơm ròng 89.633 tỷ đồng trong giai đoạn này. Khối lượng lưu hành trên kênh mua kỳ hạn theo đó tăng lên 266.681 tỷ đồng. Lãi suất liên ngân hàng tăng nhẹ trong những phiên đầu tuần trước khi hạ nhiệt về cuối tuần. Trong đó, lãi suất qua đêm tăng 184 điểm cơ bản so với cuối tuần trước, lên 5,82%/năm vào ngày 21/04, rồi giảm về 4,38%/năm vào cuối tuần 23/04.

Quyết định 738: Xóa chông chéo pháp lý, bảo đảm thống nhất quy hoạch năng lượng quốc gia

Phó Thủ tướng Thường trực Chính phủ đã ký Quyết định số 738/QĐ-TTg ngày 25/4/2026 của Thủ tướng Chính phủ chấm dứt hiệu lực thi hành Quyết định số 893/QĐ-TTg ngày 26/7/2023 của Thủ tướng Chính phủ về việc phê duyệt Quy hoạch tổng thể về năng lượng quốc gia thời kỳ 2021 - 2030, tầm nhìn đến năm 2050.

Quyết định này nhằm đồng bộ hóa hệ thống quy hoạch năng lượng với Quyết định số 363/QĐ-BCT do Bộ Công Thương phê duyệt ngày 28/2/2026 về Điều chỉnh Quy hoạch tổng thể năng lượng quốc gia giai đoạn 2021-2030, tầm nhìn đến năm 2050. Theo quy hoạch điều chỉnh, phạm vi bao trùm toàn bộ các phân ngành trọng yếu gồm dầu khí, than, điện, năng lượng tái tạo và năng lượng mới, từ thăm dò, khai thác, sản xuất, tồn trữ đến phân phối và sử dụng.

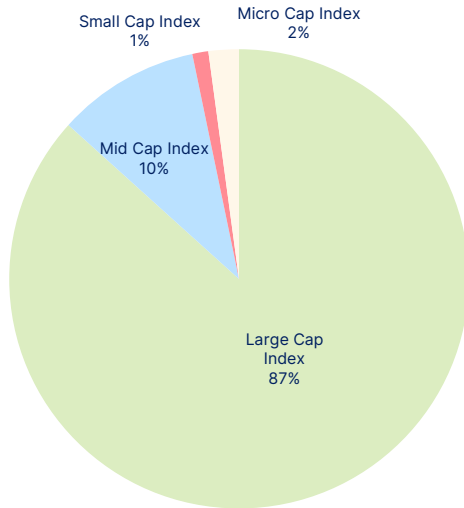
TPHCM cam kết tăng trưởng "2 con số" trong năm 2026

Chiều 27/4, tại buổi làm việc của Tổng Bí thư, Chủ tịch nước Tô Lâm cùng Đoàn công tác Trung ương làm việc với Ban Thường vụ Thành ủy TPHCM, đồng chí Trần Lưu Quang, Ủy viên Bộ Chính trị, Bí thư Thành ủy TPHCM cam kết, TPHCM sẽ đạt mức tăng trưởng 2 con số trong năm 2026.

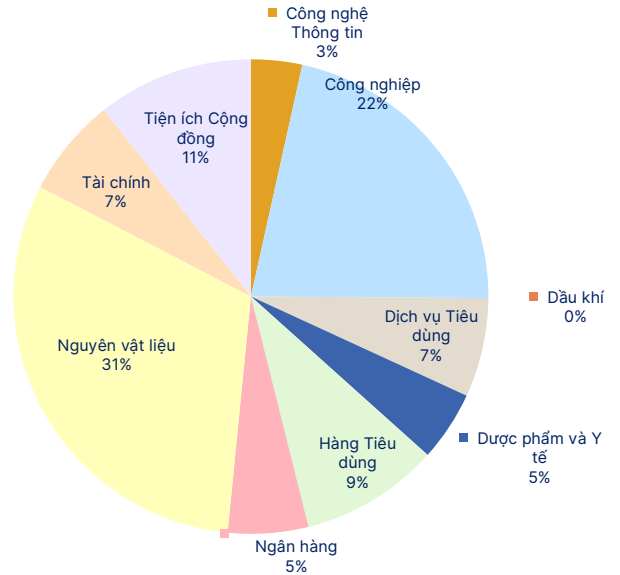
Thành phố cũng đặt mục tiêu đạt quy mô thu ngân sách khoảng 1 triệu tỷ đồng theo hướng bền vững, giảm dần phụ thuộc vào nguồn thu từ đất, tăng cường khai thác các nguồn lực khác. Quý 1/2026, kinh tế - xã hội TPHCM đạt nhiều kết quả tích cực. GRDP tăng 8,27%, mức cao nhất trong khoảng 10 năm. Tổng vốn đầu tư toàn xã hội đạt hơn 141,700 tỷ đồng, tăng 10,7%; tổng mức bán lẻ hàng hóa và doanh thu dịch vụ tăng 13,3%; chỉ số sản xuất công nghiệp (IIP) tăng 11%.

CHỈ SỐ TÀI CHÍNH HOSE

Giá trị giao dịch theo nhóm vốn hóa



Giá trị giao dịch theo nhóm ngành



Top vốn hóa

Mã	KLGD	ROE	EPS	P/E	P/B
VIC	1,737,710	7.4%	1,468	153.6	11.5
VHM	620,219	17.8%	10,200	14.8	2.5
VCB	499,669	16.7%	4,210	14.2	2.2
BID	292,295	17.8%	4,393	9.1	1.5
CTG	270,290	21.1%	4,455	7.8	1.5

Top KLGD lớn nhất

Mã	KLGD	ROE	EPS	P/E	P/B
SHB	55,535,972	19.0%	2,585	5.6	1.0
PC1	42,100,555	12.6%	2,532	8.3	1.0
NVL	26,068,373	3.3%	884	23.2	0.8
DXG	25,127,448	1.3%	230	64.7	0.8
VPB	24,847,204	15.5%	3,314	8.1	1.1

Top 5 cổ phiếu tăng giá

Mã	+/-%	ROE	EPS	P/E	P/B
BFC	↑ 7.0%	19.3%	5,420	11.7	2.1
IMP	↑ 6.9%	15.6%	2,267	21.0	3.2
SPM	↑ 6.9%	-0.2%	(123)	-	0.1
HII	↑ 6.9%	5.4%	689	7.8	0.4
FDC	↑ 6.8%	38.4%	5,546	3.2	1.0

Top 5 cổ phiếu giảm giá

Mã	+/-%	ROE	EPS	P/E	P/B
PTC	↓ -6.8%	12.1%	1,518	4.8	0.6
HRC	↓ -6.7%	5.7%	1,162	36.1	2.0
PC1	↓ -6.5%	12.6%	2,532	8.3	1.0
VVS	↓ -5.8%	63.9%	14,919	8.0	4.0
VIC	↓ -5.1%	7.4%	1,468	153.6	11.5

Top KLGD NĐT nước ngoài mua ròng

Mã	KL mua	ROE	EPS	P/E	P/B
VRE	4,316,310	14.3%	2,837	10.9	1.5
DIG	2,378,030	7.2%	988	14.3	1.1
MSB	1,393,000	14.1%	1,884	6.6	0.9
DCM	1,156,200	18.7%	3,702	10.9	2.0
HDC	1,025,891	24.5%	3,196	5.8	1.3

Top KLGD NĐT nước ngoài bán ròng

Mã	KL bán	ROE	EPS	P/E	P/B
PC1	(11,897,109)	12.6%	2,532	8.3	1.0
NVL	(5,130,823)	3.3%	884	23.2	0.8
ACB	(4,664,642)	17.5%	3,167	7.4	1.2
BID	(2,447,656)	17.8%	4,393	9.1	1.5
VCB	(2,373,580)	16.7%	4,210	14.2	2.2

Website: www.shs.com.vn

Chịu trách nhiệm nội dung:

Trưởng BP Chiến lược Thị trường

Phan Tân Nhật

Nhat.pt@shs.com.vn

Vĩ Mô

Chuyên viên: Vũ Tuấn Duy

Duy.vt@shs.com.vn

Tất cả những thông tin nêu trong báo cáo nghiên cứu này đã được xem xét cẩn trọng, tuy nhiên Công ty Cổ phần Chứng khoán Sài Gòn - Hà Nội (SHS) không chịu bất kỳ một trách nhiệm nào đối với tính chính xác của những thông tin được đề cập đến trong báo cáo. Các quan điểm, nhận định và đánh giá trong báo cáo này là quan điểm cá nhân của các chuyên viên phân tích mà không đại diện cho quan điểm của SHS.

Báo cáo này chỉ nhằm mục tiêu cung cấp thông tin mà không hàm ý khuyến người đọc mua, bán hay nắm giữ chứng khoán. Người đọc chỉ nên sử dụng báo cáo nghiên cứu này như là một nguồn thông tin tham khảo.

SHS có thể có những hoạt động hợp tác kinh doanh với các đối tượng được đề cập đến trong báo cáo này. Người đọc cần lưu ý rằng SHS có thể có những xung đột lợi ích đối với các nhà đầu tư khi thực hiện báo cáo nghiên cứu phân tích này.

Dữ liệu tài chính được cung cấp bởi FiinGroup và Fialda

Mọi thông tin xin vui lòng liên hệ:

Trung Tâm Phân tích - Công ty Cổ Phần Chứng khoán Sài Gòn - Hà Nội

Trụ sở chính tại Hà Nội

Số 43 Lý Thường Kiệt, Phường Cửa Nam, Tp. Hà Nội
Tel: (84-24)-3818 1888
Fax: (84-24)-3818 1688.
Email: contact@shs.com.vn

Chi nhánh Hà Nội

Tầng 1-5 Tòa nhà Unimex Hà Nội, số 41 Ngô Quyền, Phường Cửa Nam, Tp. Hà Nội
Tel: (84-24)-3818 1888
Fax: (84-24)-3818 1688.
Email: contact-hcm@shs.com.vn

Chi nhánh Hồ Chí Minh

Tầng 6, Cao ốc văn phòng HDTC, số 36 Bùi Thị Xuân, P. Bến Thành, TP.HCM
Tel: (84-8)-3915 1368
Fax: (84-8)-3915 1369
Email: contact-hcm@shs.com.vn

Chi nhánh Đà Nẵng

Tầng 2, Tòa nhà SHB Đà Nẵng, số 06 Nguyễn Văn Linh, Phường Hải Châu, Tp. Đà Nẵng
Tel: (84-511)-352 5777
Fax: (84-511)-352 5779
Email: contact-dn@shs.com.vn