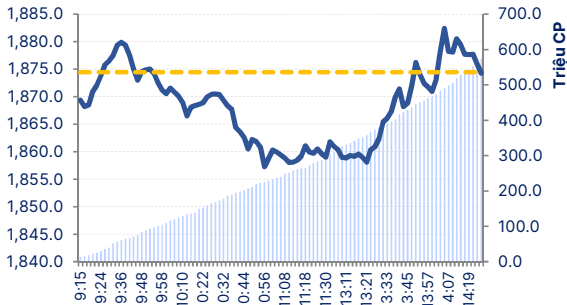


Phiên giao dịch ngày: 28/5/2026

Thông kê thị trường	HOSE	HNX
Index	1,863.67	285.56
% Thay đổi Index	↓ -0.57%	↑ 1.18%
KLGD (CP)	687,817,841	51,296,620
GTGD (tỷ đồng)	19,574.58	962.25
% Thay đổi GTGD	-19.30%	28.18%

**Diễn biến VN-INDEX**

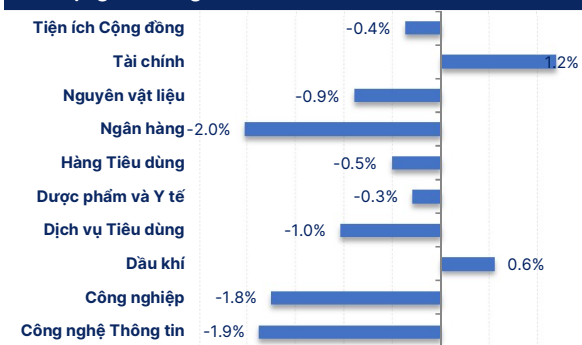


**Top Giao dịch NĐTNN HOSE (Tỷ đồng)**

<b>HDB</b> -119.71 tỷ	<b>VNM</b> 68.41 tỷ	<b>TCB</b> -35.00 tỷ	<b>LPB</b> 27.37 tỷ
<b>ACB</b> 108.58 tỷ	<b>SHB</b> -66.68 tỷ	<b>TCX</b> -34.08 tỷ	<b>SSI</b> -24.34 tỷ
<b>FPT</b> -72.14 tỷ	<b>MWG</b> 50.42 tỷ	<b>GMD</b> -32.06 tỷ	<b>VIX</b> -23.55 tỷ
	<b>VHM</b> -35.23 tỷ	<b>VIC</b> -28.59 tỷ	<b>VCB</b> 23.46 tỷ
		<b>HPG</b> -28.13 tỷ	<b>VPB</b> -22.59 tỷ
			<b>CTG</b> -22.36 tỷ

GT Bán: -2233.76      1647.12 : GT Mua

**Biến động nhóm ngành**



**Phân Tích Kỹ Thuật VN-INDEX**



**DIỄN BIẾN CHIẾN LƯỢC THỊ TRƯỜNG**

Dưới áp lực điều chỉnh của nhóm vốn hóa lớn, ngân hàng VNINDEX có phiên thứ 3 liên tiếp giảm điểm. Áp lực đến từ những thông tin kém tích cực khi căng thẳng ở Trung Đông lại tiếp diễn. VNINDEX đầu phiên giao dịch với thanh khoản thấp, giảm điểm về quanh 1.860 điểm. Sau đó VNINDEX phục hồi tăng điểm lên 1.880 điểm dưới ảnh hưởng của các cổ phiếu Vin Group lên vùng. Tuy nhiên áp lực bán đã gia tăng mạnh trong phiên ATC. Kết phiên VNINDEX giảm 10,76 điểm (-0,57%) về mức 1.863,67 điểm, dưới kháng cự tâm lý 1.900 điểm. VN30 giảm mạnh hơn 22,64 điểm (-1,12%) về mức 1.999,82 điểm, quanh vùng giá tâm lý 2.000 điểm.

Độ rộng trên HOSE tiêu cực với 216 mã giảm giá. Chịu áp lực điều chỉnh trên diện rộng ở nhiều nhóm mã, ngân hàng, chứng khoán, bán lẻ, tiêu dùng, vật liệu xây dựng, xây dựng, điện, hàng không, viễn thông, công nghệ... Trong khi tăng điểm tích cực ở các cổ phiếu Vin Group sau giai đoạn điều chỉnh trước thông tin về chia cổ tức của VHM, các mã nhóm đầu khi giá đầu tăng sau diễn biến công kích trở lại giữa Mỹ và Iran với 85 mã tăng giá và 62 mã giữ giá tham chiếu. Thanh khoản thị trường giảm, khối lượng giao dịch giảm -9,7% so với phiên trước. Cho thấy dòng tiền suy yếu trở lại, tâm lý nhà đầu tư kém lạc quan. Khối ngoại tiếp tục bán ròng trong phiên hôm nay với giá trị -586,6 tỷ đồng trên HOSE.

Trên thị trường phái sinh, kỳ hạn 411G6000 kết phiên ở mức 1.990,1 điểm, giảm -1,71% so với phiên trước. Chênh lệch chuyển sang âm -9,72 điểm so với VN30. Các kỳ hạn 411G7000, 411G9000, 411GC000 chênh lệch âm từ -0,12 điểm đến -1,12 điểm. Tổng khối lượng hợp đồng giao dịch tăng 2,1% so với phiên trước. Các vị thế giao dịch đầu cơ, bán tăng mạnh trong phiên khi VN30 biến động mạnh, chịu áp lực điều chỉnh. Các trader đang ưu tiên phòng ngừa rủi ro cho thị trường cơ sở. Xu hướng ngắn hạn 411G6000 điều chỉnh, kháng cự tâm lý 2.000 điểm. Khối lượng mở OI kỳ hạn 411G6000 là 31.631, giảm các vị thế nắm giữ.

Ngắn hạn VNINDEX kết thúc giai đoạn tăng trưởng mạnh, đang chuyển sang giai đoạn điều chỉnh, tích lũy với vùng hỗ trợ gần nhất quanh 1.850 điểm, kháng cự quanh 1.900 điểm, tương ứng vùng giá trung bình 20 phiên hiện nay. VNINDEX đang chịu áp lực điều chỉnh về vùng giá 1.850 điểm. Xu hướng ngắn hạn chỉ cải thiện tốt khi vượt lên kháng cự 1.900 điểm. Trong trường hợp kém tích cực, không giữ được vùng hỗ trợ quanh 1.850 điểm, VNINDEX có thể tiếp tục chịu áp lực điều chỉnh về 1.750 điểm -1.800 điểm.

Trong ngắn hạn chỉ số VNINDEX vẫn biến động trong biên độ rất hẹp với ảnh hưởng luân chuyển giữa các nhóm cổ phiếu đầu ngành. Tuy nhiên chất lượng ngắn hạn vẫn chưa thực sự cải thiện mặc dù nhiều nhóm mã vẫn trong quá trình tích lũy trung dài hạn kéo dài từ cuối tháng 3/2026 đến nay. Tâm lý nhà đầu tư kém tích cực khi nhiều vị thế ngắn hạn không sinh lợi tốt, chịu áp lực dừng lỗ khi xu hướng giá kết thúc tăng trưởng ngắn hạn. Nhà đầu tư nên cơ cấu, cân bằng danh mục ngắn hạn. Các vị thế gia tăng tỉ trọng đầu tư chỉ nên xem xét khi chất lượng ngắn hạn của thị trường cải thiện tốt trở lại.

Nhà đầu tư duy trì tỉ trọng hợp lý. Mục tiêu đầu tư hướng tới các mã có nền tảng cơ bản tốt, đầu ngành trong các ngành chiến lược, tăng trưởng vượt trội của nền kinh tế.

## DANH SÁCH CỔ PHIẾU THEO DỐI

MÃ	Giá hiện tại (1.000đ)	Vùng hỗ trợ tăng trưởng (1.000 đ)	Giá mục tiêu (1.000 đ)	Giá dừng lỗ (1.000đ)	Thông số cơ bản			Giao dịch (GD)	FA Rank	TA Rank
					P/E	T.trưởng Doanh thu	T.trưởng Lợi nhuận			
BSR	28.50	27.0	33-34	26.0	10.9	44.0%	1972.8%	Theo dõi GD	78	72
PHR	67.20	68.0	72-74	65.5	13.8	50.4%	192.2%	Theo dõi GD	91	76
PAN	32.90	32.0	36-37	31.0	6.0	-8.6%	443.5%	Theo dõi GD	66	69
MSB	15.10	14.3	14.5-15.5	13.5	8.0	32.0%	19.6%	Theo dõi GD	74	84
VPB	27.30	27.2	30-31	26.0	8.2	41.2%	59.2%	Theo dõi GD	78	56
TTA	10.30	10.0	12.5-13	9.5	7.4	15.7%	39.6%	Theo dõi GD	75	15
PVP	17.50	16.5	20-21	16.0	7.8	53.1%	87.1%	Theo dõi GD	72	63

## BẢNG ĐỊNH LƯỢNG TƯƠNG QUAN CÁC NHÓM NGÀNH

Xu Hướng	Thông Số	Bất Động Sản	Cảng- Vận tải	Cao Su TN	Chứng Khoán	Công Nghệ- Viễn Thông	Dầu Khí	Dệt May-Da Giày	Khu Công Nghiệp
Trung dài hạn		Tang Truong	Điều Chỉnh	Tang Truong	Điều Chỉnh	Điều Chỉnh	Tang Truong	Tích Luy	Tích Luy
Ngắn trung hạn		Tích Luy	Tích Luy	Tích Luy	Điều Chỉnh	Tích Luy	Tích Luy	Tích Luy	Tích Luy
Dòng tiền trung hạn		Tích Luy	Am_Giam	Am_Tang	Tích Luy	Am_Tang	Am_Tang	Am_Giam	Tích Luy
Hệ số VIX (normal - 200 > +200)		27.3	207.7	131.5	164.7	-61.9	14.3	317.9	176.1
Tương quan-VNINDEX		Tốt hơn-Mạnh hơn	Yếu hơn-Kém hơn	Yếu hơn-Kém hơn	Yếu hơn-Kém hơn	Yếu hơn-Kém hơn	Yếu hơn-Kém hơn	Yếu hơn-Kém hơn	Yếu hơn-Kém hơn
Cổ phiếu TOP		VIC	MVN	PHR	PSI	VGI	POW	TET	PHR
		VHM	DVP	BRR	TCI	FOX	PVP	TVT	GVR
Xu Hướng	Thông Số	Bảo Hiểm	Bán Lẻ	Thép	Thủy Sản	Xây Dựng-VLXD	Ngân Hàng	Phân Bón-Hóa Chất	Hàng Không
Trung dài hạn		Tang Truong	Tích Luy	Tang Truong	Tích Luy	Tích Luy	Tang Truong	Suy Giam	Suy Giam
Ngắn trung hạn		Tích Luy	Tích Luy	Điều Chỉnh	Suy Giam	Tích Luy	Tang Truong	Suy Giam	Tích Luy
Dòng tiền trung hạn		Tích Luy	Am_Giam	Am_Giam	Am_Giam	Tích Luy	Money_in	Am_Giam	Am_Tang
Hệ số VIX (normal - 200 > +200)		56.2	330.5	47.5	294.2	295.9	-227.4	252.3	304.9
Tương quan-VNINDEX		Yếu hơn-Kém hơn	Yếu hơn-Kém hơn	Yếu hơn-Kém hơn	Tốt hơn-Kém hơn	Yếu hơn-Kém hơn	Yếu hơn-Mạnh hơn	Yếu hơn-Kém hơn	Yếu hơn-Kém hơn
Cổ phiếu TOP		PRE	PET	TVN	MPC	NTP	MSB	DHB	AST
		MIG	PSD	POM	ANV	BMP	ABB	PSE	VJC
Xu Hướng	Thông Số	Điện	Nông Nghiệp	Dược	VNIndex	VN30	HNXIndex	UPCOM	% Ngành tăng
Trung dài hạn		Tang Truong	Tích Luy	Suy Giam	Tang Truong	Tang Truong	Tích Luy	Tang Truong	43
Ngắn trung hạn		Điều Chỉnh	Suy Giam	Suy Giam	Điều Chỉnh	Điều Chỉnh	Tang Truong	Tích Luy	9
Dòng tiền trung hạn		Duong_Tang	Am_Tang	Am_Giam	Tích Luy	Tích Luy	Tích Luy	Tích Luy	4
Hệ số VIX (normal - 200 > +200)		128.3	305.5	308.1	80.4	178.6	-256.4	321.9	9
Tương quan-VNINDEX		Yếu hơn-Kém hơn	Yếu hơn-Kém hơn	Tốt hơn-Kém hơn	62	Yếu hơn-Kém hơn	Tốt hơn-Mạnh hơn	Yếu hơn-Kém hơn	
Cổ phiếu TOP		GEX	NAF	DBT					
		POW	PAN	OPC					

## TIN NỔI BẬT

Theo đặc phái viên TTXVN, chiều 27/5, Tổng Bí thư, Chủ tịch nước Tô Lâm và Phu nhân cùng Đoàn đại biểu cấp cao Việt Nam đã đến sân bay quốc tế Udon Thani (tỉnh Udon Thani), bắt đầu thăm chính thức Vương quốc Thái Lan theo lời mời của Thủ tướng Vương quốc Thái Lan Anutin Charnvirakul và Phu nhân từ ngày 27-29/5..

### **Tổng Bí thư, Chủ tịch nước Tô Lâm và Phu nhân bắt đầu thăm chính thức Thái Lan**

Ngay sau khi xuống sân bay quốc tế Udon Thani, Tổng Bí thư, Chủ tịch nước Tô Lâm và Phu nhân cùng Đoàn đại biểu cấp cao Việt Nam đến dâng hương tưởng niệm Chủ tịch Hồ Chí Minh tại Khu di tích Chủ tịch Hồ Chí Minh; gặp gỡ cộng đồng người Việt Nam tại Thái Lan. Việt Nam và Thái Lan là hai nước láng giềng gần gũi, có nhiều lợi ích tương đồng trong việc duy trì hòa bình, ổn định, hợp tác và phát triển ở khu vực. Trải qua gần 50 năm thiết lập quan hệ ngoại giao (1976-2026), quan hệ hai nước không ngừng được củng cố và phát triển mạnh mẽ, toàn diện, trở thành một trong những mối quan hệ năng động và hiệu quả nhất trong ASEAN.

Theo Reuters, Tập đoàn công nghệ Hàn Quốc Samsung Electronics đang lên kế hoạch đầu tư 39.000 tỷ đồng (khoảng 1,5 tỷ USD) để xây dựng một nhà máy kiểm thử chip bán dẫn tại tỉnh Thái Nguyên.

### **Samsung xây nhà máy kiểm thử chip đầu tiên tại Việt Nam, vốn 1,5 tỷ USD**

Nhà máy mới dự kiến sẽ chính thức đi vào vận hành từ tháng 11/2027, đóng vai trò là cơ sở kiểm thử chip đầu tiên của Samsung tại Việt Nam, qua đó góp phần giải quyết tình trạng khan hiếm nguồn cung chip nhớ trên toàn cầu trước làn sóng bùng nổ của hạ tầng trí tuệ nhân tạo (AI). Hồ sơ xin cấp phép môi trường của dự án cho thấy cơ sở này sẽ tập trung vào các dòng chip nhớ truyền thống (legacy chips) với công suất thiết kế hàng năm đạt 153,3 tỷ gigabit (Gb) chip DRAM và 255,6 tỷ Gb chip NAND.

Ngân hàng Trung ương châu Âu (ECB) cảnh báo thị trường tài chính đang có nguy cơ điều chỉnh mạnh và đột ngột, khi các nhà đầu tư đánh giá thấp nguy cơ từ các yếu tố bao gồm cả xung đột Trung Đông.

### **ECB: Thị trường chứng khoán đang đối mặt nguy cơ điều chỉnh mạnh và đột ngột**

Theo Báo cáo Đánh giá Ổn định Tài chính được công bố hôm thứ Tư (27/5), mặc dù có một số điều chỉnh gần đây, giá tài sản vẫn có vẻ "cao hơn mức trung bình lịch sử", trong khi các rủi ro giảm giá từ các diễn biến địa chính trị, tài chính và kinh tế vĩ mô dường như đang bị đánh giá thấp. "Điều này khiến thị trường dễ bị tổn thương trước sự điều chỉnh giá mạnh... Các tổ chức tài chính phi ngân hàng có thể khuếch đại các biến động trên thị trường tài chính nếu chúng xảy ra", Phó chủ tịch ECB Luis de Guindos cho biết. Những nhận xét này là lời cảnh báo mới nhất từ ECB rằng các nhà đầu tư quá lạc quan có thể đang tạo ra sự mất kết nối giữa thị trường tài chính và nền kinh tế thực. Thị trường chứng khoán toàn cầu đã tiếp tục đà tăng kỷ lục vào ngày 27/5, được thúc đẩy bởi đà tăng trưởng của cổ phiếu công nghệ.

Giá dầu tăng trong ngày 28/05 sau khi các cuộc không kích mới của Mỹ vào Iran làm dấy lên lo ngại về nguy cơ gián đoạn hoạt động vận tải thương mại qua eo biển Hormuz. Tính tới lúc 13h ngày 28/05, hợp đồng dầu Brent tăng hơn 3% lên 97,29 USD/thùng, trong khi dầu WTI tăng 3,42% lên 91,71 USD/thùng.

### **Giá dầu tăng 3% sau khi Iran tuyên bố tấn công căn cứ không quân Mỹ**

Lực lượng Vệ binh Cách mạng Hồi giáo Iran (IRGC) ngày 28/05 cho biết họ đã nhắm mục tiêu vào một căn cứ không quân Mỹ vào khoảng 04h50 sáng theo giờ địa phương, theo hãng thông tấn bán chính thức Tasnim của Iran. IRGC không tiết lộ vị trí của căn cứ này. Thông báo được đưa ra sau khi lực lượng Mỹ tiến hành các cuộc không kích mới tại Iran nhằm vào một cơ sở quân sự bị cho là đe dọa binh sĩ Mỹ và hoạt động vận tải thương mại qua eo biển Hormuz, một quan chức Mỹ nói với MS NOW. Mỹ cũng được cho là đã đánh chặn và bắn hạ nhiều máy bay không người lái của Iran.

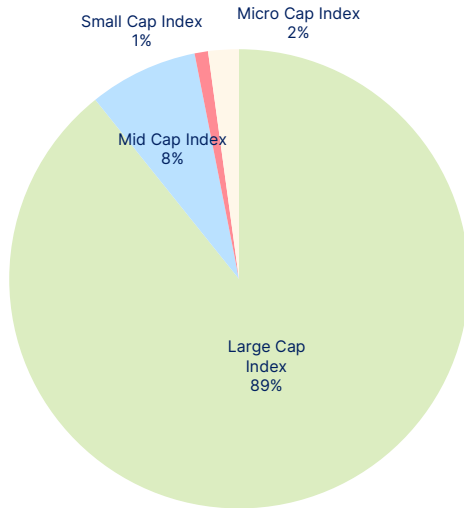
### **Chính phủ đặt mục tiêu VNeID thành siêu ứng dụng, thanh toán thiết yếu**

Phó Thủ tướng Hồ Quốc Dũng vừa ký Quyết định số 940 của Thủ tướng phê duyệt đề án phát triển ứng dụng định danh quốc gia VNeID giai đoạn 2026-2030, tầm nhìn đến năm 2045. Quyết định nêu quan điểm phát triển VNeID thành siêu ứng dụng, đóng vai trò trung tâm trong hệ sinh thái số quốc gia.

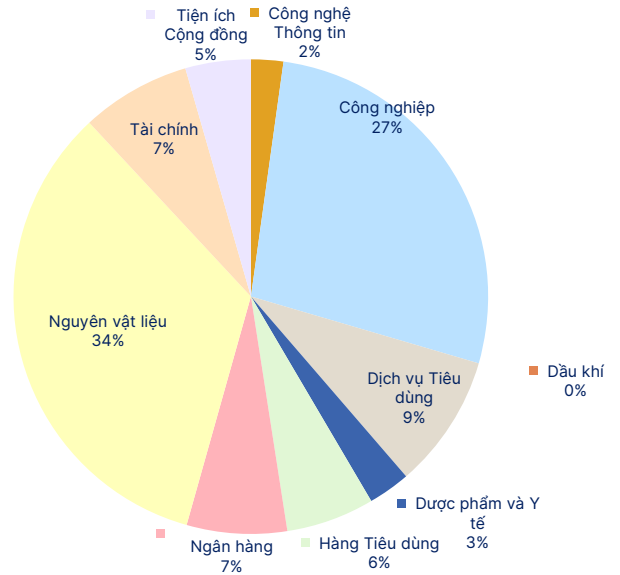
Mục tiêu đến năm 2030, Thủ tướng yêu cầu hoàn thành 100% phát triển hệ sinh thái số trên VNeID; 100% công dân có tài khoản VNeID mức độ 2, được tích hợp thông tin tài khoản thanh toán, ví điện tử trên VNeID khi có nhu cầu. Đến năm 2045, tiếp tục mở rộng hệ sinh thái tiện ích số trên VNeID; 100% tiện ích, dịch vụ được tích hợp trí tuệ nhân tạo nhằm mang đến những trải nghiệm tốt nhất cho người dùng.

# CHỈ SỐ TÀI CHÍNH HOSE

### Giá trị giao dịch theo nhóm vốn hóa



### Giá trị giao dịch theo nhóm ngành



### Top vốn hóa

Mã	KLGD	ROE	EPS	P/E	P/B
VIC	1,624,431	7.4%	1,468	143.6	10.8
VHM	605,433	17.8%	10,200	14.5	2.4
VCB	536,434	16.1%	4,301	14.9	2.3
BID	315,227	17.8%	4,393	9.9	1.7
CTG	274,561	21.7%	4,906	7.2	1.5

### Top KLGD lớn nhất

Mã	KLGD	ROE	EPS	P/E	P/B
VIX	69,746,387	25.6%	3,184	5.8	1.4
SHB	66,969,081	18.1%	2,603	5.4	0.9
MSB	31,959,498	14.1%	1,884	8.0	1.1
VND	29,159,126	10.6%	1,435	12.4	1.3
ACB	21,735,228	17.5%	3,167	8.0	1.3

### Top 5 cổ phiếu tăng giá

Mã	+/-%	ROE	EPS	P/E	P/B
VHM	↑ 7.0%	17.8%	10,200	14.5	2.4
VNE	↑ 6.9%	11.6%	1,083	2.7	0.3
SVD	↑ 6.9%	0.5%	46	90.8	0.4
C32	↑ 5.9%	4.7%	875	13.7	0.6
FDC	↑ 5.4%	38.4%	5,546	4.0	1.3

### Top 5 cổ phiếu giảm giá

Mã	+/-%	ROE	EPS	P/E	P/B
CRC	↓ -7.0%	6.8%	707	10.1	0.6
PMG	↓ -6.6%	3.1%	455	15.4	0.5
TPC	↓ -6.5%	2.8%	426	20.7	0.8
PIT	↓ -6.4%	-1.9%	(149)	-	1.0
HRC	↓ -6.3%	5.7%	1,162	41.3	2.3

### Top KLGD NĐT nước ngoài mua ròng

Mã	KL mua	ROE	EPS	P/E	P/B
ACB	4,360,945	17.5%	3,167	8.0	1.3
MSB	1,239,600	14.1%	1,884	8.0	1.1
VNM	1,150,739	26.6%	4,505	13.1	3.6
MIG	877,400	0.0%	-	-	1.4
MWG	635,519	22.9%	4,775	16.8	3.5

### Top KLGD NĐT nước ngoài bán ròng

Mã	KL bán	ROE	EPS	P/E	P/B
SHB	(4,811,400)	18.1%	2,603	5.4	0.9
HDB	(4,556,853)	23.2%	3,545	7.5	1.6
VIX	(1,316,057)	25.6%	3,184	5.8	1.4
HPG	(1,167,966)	12.6%	2,013	12.0	1.4
TCB	(1,056,382)	14.7%	3,676	9.2	1.3

**Website:** [www.shs.com.vn](http://www.shs.com.vn)

Chịu trách nhiệm nội dung:

**Trưởng BP Chiến lược Thị trường**

**Phan Tân Nhật**

[Nhat.pt@shs.com.vn](mailto:Nhat.pt@shs.com.vn)

**Vĩ Mô**

**Chuyên viên: Vũ Tuấn Duy**

[Duy.vt@shs.com.vn](mailto:Duy.vt@shs.com.vn)

Tất cả những thông tin nêu trong báo cáo nghiên cứu này đã được xem xét cẩn trọng, tuy nhiên Công ty Cổ phần Chứng khoán Sài Gòn - Hà Nội (SHS) không chịu bất kỳ một trách nhiệm nào đối với tính chính xác của những thông tin được đề cập đến trong báo cáo. Các quan điểm, nhận định và đánh giá trong báo cáo này là quan điểm cá nhân của các chuyên viên phân tích mà không đại diện cho quan điểm của SHS.

Báo cáo này chỉ nhằm mục tiêu cung cấp thông tin mà không hàm ý khuyến người đọc mua, bán hay nắm giữ chứng khoán. Người đọc chỉ nên sử dụng báo cáo nghiên cứu này như là một nguồn thông tin tham khảo.

SHS có thể có những hoạt động hợp tác kinh doanh với các đối tượng được đề cập đến trong báo cáo này. Người đọc cần lưu ý rằng SHS có thể có những xung đột lợi ích đối với các nhà đầu tư khi thực hiện báo cáo nghiên cứu phân tích này.

Dữ liệu tài chính được cung cấp bởi FiinGroup và Fialda

---

Mọi thông tin xin vui lòng liên hệ:

**Trung Tâm Phân tích - Công ty Cổ Phần Chứng khoán Sài Gòn - Hà Nội**

**Trụ sở chính tại Hà Nội**

Số 43 Lý Thường Kiệt, Phường Cửa Nam, Tp. Hà Nội  
Tel: (84-24)-3818 1888  
Fax: (84-24)-3818 1688.  
Email: [contact@shs.com.vn](mailto:contact@shs.com.vn)

**Chi nhánh Hà Nội**

Tầng 1-5 Tòa nhà Unimex Hà Nội, số 41 Ngô Quyền, Phường Cửa Nam, Tp. Hà Nội  
Tel: (84-24)-3818 1888  
Fax: (84-24)-3818 1688.  
Email: [contact-hcm@shs.com.vn](mailto:contact-hcm@shs.com.vn)

**Chi nhánh Hồ Chí Minh**

Tầng 6, Cao ốc văn phòng HDTC, số 36 Bùi Thị Xuân, P. Bến Thành, TP.HCM  
Tel: (84-8)-3915 1368  
Fax: (84-8)-3915 1369  
Email: [contact-hcm@shs.com.vn](mailto:contact-hcm@shs.com.vn)

**Chi nhánh Đà Nẵng**

Tầng 2, Tòa nhà SHB Đà Nẵng, số 06 Nguyễn Văn Linh, Phường Hải Châu, Tp. Đà Nẵng  
Tel: (84-511)-352 5777  
Fax: (84-511)-352 5779  
Email: [contact-dn@shs.com.vn](mailto:contact-dn@shs.com.vn)