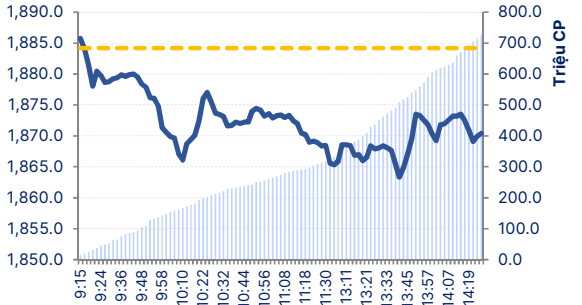


Phiên giao dịch ngày: 27/5/2026

**DIỄN BIẾN CHIẾN LƯỢC THỊ TRƯỜNG**

Thông kê thị trường	HOSE	HNX
Index	1,874.43	282.23
% Thay đổi Index	↓ -0.52%	↑ 1.47%
KLGD (CP)	831,743,973	43,754,834
GTGD (tỷ đồng)	24,255.54	747.42
% Thay đổi GTGD	22.73%	-48.32%

**Diễn biến VN-INDEX**



Dưới diễn biến kém tích cực của nhóm Vin Group sau giai đoạn tăng giá mạnh, áp lực bán gia tăng với thanh khoản tăng. VNINDEX tiếp tục giảm điểm trong phiên hôm nay, đầu phiên VNINDEX tăng nhẹ lên vùng kháng cự quanh 1.890 điểm. Sau đó giảm về quanh 1.860 điểm với thanh khoản ở mức rất thấp trong phiên sáng. Thị trường phục hồi tích cực hơn khi thanh khoản cải thiện tốt ở nhóm ngân hàng trong phiên chiều. Kết phiên VNINDEX giảm 9,75 điểm (-0,52%) về mức 1.874,43 điểm, dưới kháng cự tâm lý 1.900 điểm. VN30 giảm 5,44 điểm (-0,27%) về mức 2.022,46 điểm, trên hỗ trợ tâm lý 2.000 điểm.

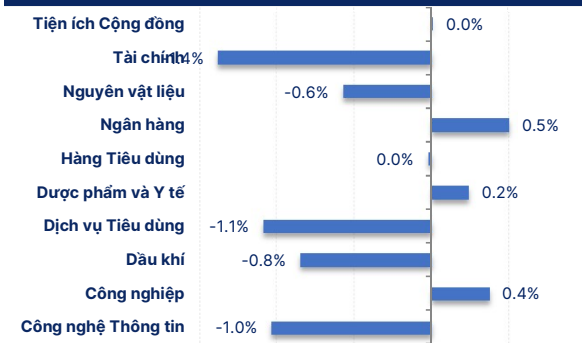
Độ rộng trên HOSE nghiêng về tiêu cực với 172 mã giảm giá. Chịu áp lực bán mạnh ở các cổ phiếu Vin Group. Đa số các mã còn lại giảm điểm nhẹ với khối lượng giao dịch thấp ở các nhóm chứng khoán, bất động sản, cao su, năng lượng, thép. Trong khi tăng điểm, thanh khoản cải thiện tích cực ở các cổ phiếu ngân hàng, điện, viễn thông... với 140 mã giảm giá và 49 mã giữ giá tham chiếu. Thanh khoản thị trường tăng, khối lượng giao dịch tăng 11,5% so với phiên trước. Thể hiện vẫn có sự luân chuyển dòng tiền ngắn hạn từ các mã, nhóm mã đã tăng mạnh sang các nhóm mã đã có thời gian điều chỉnh, tích lũy kéo dài. Khối ngoại tiếp bán ròng trong phiên hôm nay với giá trị -818,7 tỉ đồng trên HOSE.

**Top Giao dịch NĐTNN HOSE (Tỷ đồng)**

VHM -219.02 tỷ	MSB 103.92 tỷ	ACB 60.87 tỷ	GMD -35.43 tỷ
	VIC -101.89 tỷ	MWG 56.80 tỷ	TCB -35.35 tỷ
HPG -140.87 tỷ		FPT -82.79 tỷ	BSR -50.38 tỷ
	MBB -45.12 tỷ		VPL -33.76 tỷ
	SHB -43.30 tỷ		LPB 33.18 tỷ
			VNM -31.81 tỷ

GT Bán: -2461.10      1642.36 : GT Mua

**Biến động nhóm ngành**



Trên thị trường phái sinh, kỳ hạn 411G6000 kết phiên ở mức 2.024,8 điểm, giảm -0,40% so với phiên trước. Chênh lệch dương 2,34 điểm so với VN30. Các kỳ hạn 411G7000, 411G9000, 411GC000 chênh lệch chuyển sang âm từ -3,46 điểm đến -5,66 điểm. Tổng khối lượng hợp đồng giao dịch tăng mạnh 21,1% so với phiên trước. Các vị thể giao dịch đầu cơ tăng mạnh trong phiên khi VN30 chịu áp lực điều chỉnh. Các trader đang ưu tiên phòng ngừa rủi ro cho thị trường cơ sở. Xu hướng ngắn hạn 411G6000 tích lũy trong biên độ hẹp trên hỗ trợ 2.000 điểm, kháng cự quanh 2.050 điểm. Khối lượng mở OI kỳ hạn 411G6000 là 32.687, giảm các vị thế nắm giữ.

Ngắn hạn VNINDEX tiếp tục tích lũy trong biên độ khá hẹp dưới kháng cự quanh 1900 điểm, tương ứng vùng giá trung bình 20 phiên hiện nay, hỗ trợ quanh 1.850 điểm. VNINDEX đang chịu áp lực điều chỉnh về vùng giá 1.850 điểm. Xu hướng ngắn hạn chỉ cải thiện tốt khi vượt lên kháng cự 1.900 điểm, tương ứng vùng giá trung bình 20 phiên hiện nay. Áp lực bán đang gia tăng ở vùng kháng cự và chủ yếu đến từ nhóm bất động sản vốn hóa lớn.

**Phân Tích Kỹ Thuật VN-INDEX**



Các cổ phiếu bất động sản đầu ngành, vốn hóa lớn sau giai đoạn tăng giá mạnh đang chuyển sang giai đoạn điều chỉnh, tạo áp lực lên chỉ số VNINDEX và tâm lý thị trường chung. Tuy nhiên chúng tôi nhận thấy nhiều nhóm mã khác sau giai đoạn điều chỉnh, tích lũy kéo dài đến nay đang cải thiện xu hướng, phục hồi tích cực. Đặc biệt là nhóm ngân hàng đã tích lũy trong biên độ hẹp từ cuối tháng 3/2026 đến nay với dòng tiền và xu hướng ngắn hạn đang cải thiện khá tốt. Nhà đầu tư nên cơ cấu danh mục ngắn hạn, có thể xem xét chọn lọc các cơ hội đầu tư, tích lũy đối với các cổ phiếu ngân hàng.

Nhà đầu tư duy trì tỉ trọng hợp lý. Mục tiêu đầu tư hướng tới các mã có nền tảng cơ bản tốt, đầu ngành trong các ngành chiến lược, tăng trưởng vượt trội của nền kinh tế.

## DANH SÁCH CỔ PHIẾU THEO DỠI

MÃ	Giá hiện tại (1.000đ)	Vùng hỗ trợ tăng trưởng (1.000 đ)	Giá mục tiêu (1.000 đ)	Giá dừng lỗ (1.000đ)	Thông số cơ bản			Giao dịch (GD)	FA Rank	TA Rank
					P/E	T.trưởng Doanh thu	T.trưởng Lợi nhuận			
FOX	82.08	83.0	94-95	79.7	17.1	12.6%	15.9%	Theo dõi GD	84	56
PHR	67.50	68.0	72-74	65.5	13.8	50.4%	192.2%	Theo dõi GD	91	77
PAN	33.05	32.0	36-37	31.0	6.0	-8.6%	443.5%	Theo dõi GD	69	71
MSB	15.00	14.0	14.5-15.5	13.5	8.0	32.0%	19.6%	Theo dõi GD	76	85
VPB	28.05	27.2	30-31	26.0	8.5	41.2%	59.2%	Theo dõi GD	79	65
TTA	10.60	10.0	12.5-13	9.5	7.6	15.7%	39.6%	Theo dõi GD	74	24

## BẢNG ĐỊNH LƯỢNG TƯƠNG QUAN CÁC NHÓM NGÀNH

Xu Hướng	Thông Số	Bất Động Sản	Cảng- Vận tải	Cao Su TN	Chứng Khoán	Công Nghệ- Viễn Thông	Dầu Khí	Dệt May-Da Giày	Khu Công Nghiệp
Trung dài hạn		Tang Truong	Điều Chỉnh	Tang Truong	Điều Chỉnh	Điều Chỉnh	Tang Truong	Tích Luy	Tích Luy
Ngắn trung hạn		Điều Chỉnh	Suy Giảm	Tích Luy	Tích Luy	Tích Luy	Tích Luy	Phục Hồi	Suy Giảm
Dòng tiền trung hạn		Tích Luy	Am_Giam	Am_Tang	Tích Luy	Am_Tang	Am_Tang	Am_Giam	Tích Luy
Hệ số VIX (normal - 200 > +200)		-17.3	177.1	83.9	-122.4	-280.8	-26.6	324.1	133.9
Tương quan-VNINDEX		Yếu hơn-Mạnh hơn	Yếu hơn-Kém hơn	Yếu hơn-Kém hơn	Yếu hơn-Kém hơn	Tốt hơn-Kém hơn	Yếu hơn-Kém hơn	Yếu hơn-Kém hơn	Yếu hơn-Kém hơn
Cổ phiếu TOP		VIC	MVN	PHR	PSI	VGI	POW	TET	PHR
		VHM	GMD	BRR	TCI	FOX	PVP	TVT	GVR
Xu Hướng	Thông Số	Bảo Hiểm	Bán Lẻ	Thép	Thủy Sản	Xây Dựng-VLXD	Ngân Hàng	Phân Bón-Hóa Chất	Hàng Không
Trung dài hạn		Tang Truong	Tích Luy	Tang Truong	Tích Luy	Tích Luy	Tang Truong	Suy Giảm	Suy Giảm
Ngắn trung hạn		Tích Luy	Tích Luy	Tích Luy	Tích Luy	Điều Chỉnh	Tang Truong	Suy Giảm	Tích Luy
Dòng tiền trung hạn		Tích Luy	Am_Giam	Am_Giam	Am_Giam	Tích Luy	Money_in	Am_Giam	Am_Tang
Hệ số VIX (normal - 200 > +200)		-12.3	395.9	72.8	292.5	292.7	-283.9	242.7	306.7
Tương quan-VNINDEX		Không đổi-Kém hơn	Tốt hơn-Kém hơn	Yếu hơn-Kém hơn	Không đổi-Kém hơn	Yếu hơn-Kém hơn	Không đổi-Mạnh hơn	Không đổi-Kém hơn	Yếu hơn-Kém hơn
Cổ phiếu TOP		PRE	PET	TVN	VHC	NTP	MSB	DHB	AST
		BVH	PSD	POM	ANV	BMP	ABB	BFC	VJC
Xu Hướng	Thông Số	Điện	Nông Nghiệp	Dược	VNIndex	VN30	HNXIndex	UPCOM	% Ngành tăng
Trung dài hạn		Tang Truong	Tích Luy	Suy Giảm	Tang Truong	Tang Truong	Tích Luy	Tang Truong	43
Ngắn trung hạn		Tang Truong	Suy Giảm	Tích Luy	Tang Truong	Tang Truong	Tang Truong	Suy Giảm	22
Dòng tiền trung hạn		Duong_Tang	Am_Tang	Am_Giam	Tích Luy	Tích Luy	Tích Luy	Tích Luy	4
Hệ số VIX (normal - 200 > +200)		62.8	301.1	310.5	20.2	99.6	-247.5	376.7	13
Tương quan-VNINDEX		Tốt hơn-Kém hơn	Yếu hơn-Kém hơn	Tốt hơn-Kém hơn	64	Yếu hơn-Mạnh hơn	Tốt hơn-Mạnh hơn	Tốt hơn-Kém hơn	
Cổ phiếu TOP		GEX	NAF	DBT					
		POW	PAN	OPC					

## TIN NỔI BẬT

Chiều 26/05, tại Nhà Quốc hội, Tổng Bí thư, Chủ tịch nước Tô Lâm chủ trì hội nghị thông qua dự thảo báo cáo kết quả kiểm tra, giám sát của Bộ Chính trị, Ban Bí thư đối với Ban Thường vụ Đảng ủy Quốc hội.

**Tổng Bí thư, Chủ tịch nước: Thể chế phải trở thành động lực cho phát triển**

Một trong những nội dung được nhấn mạnh tại hội nghị là yêu cầu đổi mới tư duy làm luật để phục vụ mục tiêu tăng trưởng cao trong giai đoạn tới. Theo Tổng Bí thư, Chủ tịch nước, mục tiêu tăng trưởng hai con số sau Đại hội XIV là nhiệm vụ rất khó và chưa từng có tiền lệ với Việt Nam, vì vậy thể chế phải được xem là một nguồn lực phát triển quan trọng. Tổng Bí thư, Chủ tịch nước Tô Lâm yêu cầu công tác lập pháp phải chuyển mạnh từ tư duy quản lý sang kiến tạo phát triển, tháo gỡ các điểm nghẽn về đầu tư, đất đai, dữ liệu và chuyển đổi số để tạo động lực tăng trưởng mới cho nền kinh tế.

Cổ phiếu SK Hynix tăng tới 11% trong ngày 27/05, đưa vốn hóa thị trường của nhà sản xuất chip Hàn Quốc vượt mốc 1.000 tỷ USD khi giới đầu tư tiếp tục đổ tiền vào các cổ phiếu bán dẫn liên quan tới trí tuệ nhân tạo (AI).

**Tăng 250% từ đầu năm, một ông lớn chip Hàn Quốc vào câu lạc bộ ngàn tỷ**

Đợt tăng giá này nối dài chuỗi tăng bùng nổ giúp cổ phiếu SK Hynix tăng khoảng 250% từ đầu năm tới nay, nhờ nhu cầu tăng vọt đối với chip nhớ băng thông cao (HBM) dùng trong máy chủ AI và các bộ tăng tốc AI. Công ty đã nổi lên như một nhà cung cấp quan trọng cho gã khổng lồ chip AI Nvidia, qua đó củng cố vị thế ở trung tâm chuỗi cung ứng AI toàn cầu. Đợt tăng mạnh diễn ra chỉ vài tuần sau khi đối thủ Samsung Electronics cũng vượt mốc vốn hóa 1.000 tỷ USD. Cổ phiếu Samsung Electronics tăng hơn 6% trong ngày 27/05.

Tổng Công ty cổ phần Đầu tư Quốc tế Viettel (Viettel Global, UPCoM: VGI) lên kế hoạch đầu tư 560 triệu USD vào Cộng hòa Dominica - quốc gia được Doanh nghiệp đánh giá là nền kinh tế lớn nhất khu vực Caribe và còn nhiều dư địa phát triển viễn thông.

**Công ty con Viettel muốn rót hơn nửa tỷ USD vào nền kinh tế lớn nhất Caribe**

Theo Nghị quyết vừa công bố, VGI dự kiến thành lập công ty con mang tên Viettel Dominicana để đầu tư, xây dựng và vận hành hạ tầng viễn thông, công nghệ số trên toàn lãnh thổ nước này. Dự án sẽ triển khai theo nhiều giai đoạn, bắt đầu với mạng di động, internet băng rộng cố định và ví điện tử, sau đó mở rộng sang trung tâm dữ liệu, điện toán đám mây, an ninh mạng, logistics số và các dịch vụ số khác. Quy mô đầu tư khá lớn khi bao gồm mạng 4G, 5G và các thế hệ công nghệ tiếp theo, cùng hạ tầng truyền dẫn, cáp quang, data center, cloud và nền tảng thanh toán số. Tổng vốn đầu tư ra nước ngoài dự kiến 560 triệu USD, trong đó phần vốn góp điều lệ tối đa khoảng 200 triệu USD, còn lại có thể huy động từ vốn vay hoặc bảo lãnh vay.

**Bộ Công Thương muốn áp dụng sớm khung giờ điện mới trong mùa nắng nóng**

Bộ Công Thương đang lấy ý kiến dự thảo thông tư sửa đổi một số quy định tại Thông tư 60/2025 về thực hiện giá bán điện. Điểm đáng chú ý nhất là đề xuất cho áp dụng sớm khung giờ cao điểm, thấp điểm và giờ bình thường mới của hệ thống điện quốc gia. Theo cơ quan này, khung giờ điện hiện nay được áp dụng từ năm 2014, tức đã kéo dài khoảng 12 năm

Theo quy định hiện hành tại Thông tư 60/2025, khung giờ điện mới chỉ được áp dụng sau lần điều chỉnh giá bán lẻ điện bình quân gần nhất. Tuy nhiên đến nay vẫn chưa có đợt điều chỉnh giá điện nào kể từ khi Quyết định 14/2025 của Thủ tướng có hiệu lực. Vì vậy, Bộ Công Thương đề xuất sửa thông tư để cho phép áp dụng ngay khung giờ điện mới mà không cần chờ điều chỉnh giá điện.

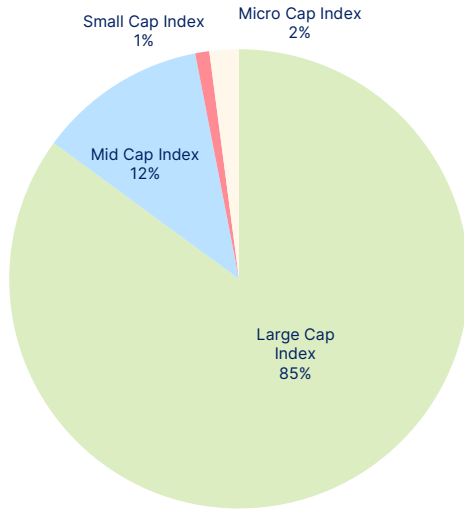
Sau vụ hỏa hoạn xảy ra tối 25/05 tại nhà máy Tôn Hoa Sen Phú Mỹ (TPHCM), Tập đoàn Hoa Sen (HOSE: HSG) đã có thông tin chính thức về sự cố.

**Hoa Sen lên tiếng về vụ cháy tại nhà máy Phú Mỹ**

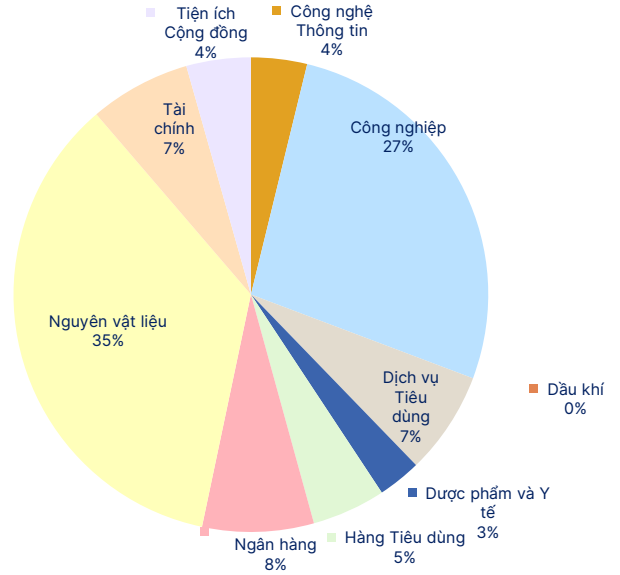
Theo HSG, vụ cháy xảy ra vào khoảng 22h tại khu vực dây chuyền tái sinh axit - một hạng mục phụ trợ, tách biệt với các dây chuyền sản xuất chính. Ngay khi phát hiện sự cố, Doanh nghiệp đã khẩn trương triển khai lực lượng phòng cháy chữa cháy tại chỗ, đồng thời phối hợp với lực lượng Cảnh sát PCCC&CNCH để khống chế đám cháy. Đến khoảng 22h45 cùng ngày, đám cháy đã được dập tắt hoàn toàn. HSG cho biết vụ việc không gây thiệt hại về người và không ảnh hưởng đến hàng hóa. Thiệt hại về máy móc, thiết bị được đánh giá là không đáng kể, đồng thời toàn bộ tài sản của nhà máy đều đã được mua bảo hiểm đầy đủ.

# CHỈ SỐ TÀI CHÍNH HOSE

Giá trị giao dịch theo nhóm vốn hóa



Giá trị giao dịch theo nhóm ngành



Top vốn hóa

Mã	KLGD	ROE	EPS	P/E	P/B
VIC	1,641,385	7.4%	1,468	145.1	10.9
VHM	631,720	17.8%	10,200	15.1	2.5
VCB	538,105	16.1%	4,301	15.0	2.3
BID	317,411	17.8%	4,393	9.9	1.7
CTG	273,785	21.7%	4,906	7.2	1.5

Top KLGD lớn nhất

Mã	KLGD	ROE	EPS	P/E	P/B
SHB	79,010,584	18.1%	2,604	5.3	0.9
ACB	44,628,230	17.5%	3,167	7.8	1.3
MSB	34,688,309	14.1%	1,884	7.8	1.0
VPB	32,186,887	15.5%	3,314	8.3	1.2
VIX	29,251,501	25.6%	3,189	5.8	1.4

Top 5 cổ phiếu tăng giá

Mã	+/-%	ROE	EPS	P/E	P/B
VNE	↑ 7.0%	11.6%	1,083	2.5	0.3
OGC	↑ 6.8%	3.7%	224	13.8	0.5
OCB	↑ 5.7%	12.7%	1,604	7.1	0.9
SAV	↑ 5.5%	2.6%	367	39.6	1.1
VRC	↑ 5.3%	0.0%	12	1,000.0	0.5

Top 5 cổ phiếu giảm giá

Mã	+/-%	ROE	EPS	P/E	P/B
FDC	↓ -6.9%	38.4%	5,546	4.3	1.4
CRC	↓ -6.9%	6.8%	708	10.9	0.6
FUCVREI	↓ -6.6%	N/A	N/A	N/A	N/A
TPC	↓ -6.4%	2.8%	426	22.1	0.8
C32	↓ -5.2%	4.7%	875	14.4	0.7

Top KLGD NĐT nước ngoài mua ròng

Mã	KL mua	ROE	EPS	P/E	P/B
MSB	6,936,640	14.1%	1,884	7.8	1.0
ACB	2,430,796	17.5%	3,167	7.8	1.3
VPB	1,231,220	15.5%	3,314	8.3	1.2
PDR	958,095	4.4%	531	31.9	1.4
SSB	867,200	7.7%	1,099	15.9	1.2

Top KLGD NĐT nước ngoài bán ròng

Mã	KL bán	ROE	EPS	P/E	P/B
HPG	(5,799,800)	12.6%	2,013	12.0	1.4
SHB	(3,126,419)	18.1%	2,604	5.3	0.9
MBB	(1,769,476)	20.1%	3,442	7.4	1.4
BSR	(1,765,413)	9.0%	1,041	27.4	2.4
EVF	(1,616,701)	9.4%	1,210	11.5	1.0

**Website:** [www.shs.com.vn](http://www.shs.com.vn)

Chịu trách nhiệm nội dung:

**Trưởng BP Chiến lược Thị trường**

**Phan Tân Nhật**

[Nhat.pt@shs.com.vn](mailto:Nhat.pt@shs.com.vn)

**Vĩ Mô**

**Chuyên viên: Vũ Tuấn Duy**

[Duy.vt@shs.com.vn](mailto:Duy.vt@shs.com.vn)

Tất cả những thông tin nêu trong báo cáo nghiên cứu này đã được xem xét cẩn trọng, tuy nhiên Công ty Cổ phần Chứng khoán Sài Gòn - Hà Nội (SHS) không chịu bất kỳ một trách nhiệm nào đối với tính chính xác của những thông tin được đề cập đến trong báo cáo. Các quan điểm, nhận định và đánh giá trong báo cáo này là quan điểm cá nhân của các chuyên viên phân tích mà không đại diện cho quan điểm của SHS.

Báo cáo này chỉ nhằm mục tiêu cung cấp thông tin mà không hàm ý khuyến người đọc mua, bán hay nắm giữ chứng khoán. Người đọc chỉ nên sử dụng báo cáo nghiên cứu này như là một nguồn thông tin tham khảo.

SHS có thể có những hoạt động hợp tác kinh doanh với các đối tượng được đề cập đến trong báo cáo này. Người đọc cần lưu ý rằng SHS có thể có những xung đột lợi ích đối với các nhà đầu tư khi thực hiện báo cáo nghiên cứu phân tích này.

Dữ liệu tài chính được cung cấp bởi FiinGroup và Fialda

---

Mọi thông tin xin vui lòng liên hệ:

**Trung Tâm Phân tích - Công ty Cổ Phần Chứng khoán Sài Gòn - Hà Nội**

**Trụ sở chính tại Hà Nội**

Số 43 Lý Thường Kiệt, Phường Cửa Nam, Tp. Hà Nội  
Tel: (84-24)-3818 1888  
Fax: (84-24)-3818 1688.  
Email: [contact@shs.com.vn](mailto:contact@shs.com.vn)

**Chi nhánh Hà Nội**

Tầng 1-5 Tòa nhà Unimex Hà Nội, số 41 Ngô Quyền, Phường Cửa Nam, Tp. Hà Nội  
Tel: (84-24)-3818 1888  
Fax: (84-24)-3818 1688.  
Email: [contact-hcm@shs.com.vn](mailto:contact-hcm@shs.com.vn)

**Chi nhánh Hồ Chí Minh**

Tầng 6, Cao ốc văn phòng HDTC, số 36 Bùi Thị Xuân, P. Bến Thành, TP.HCM  
Tel: (84-8)-3915 1368  
Fax: (84-8)-3915 1369  
Email: [contact-hcm@shs.com.vn](mailto:contact-hcm@shs.com.vn)

**Chi nhánh Đà Nẵng**

Tầng 2, Tòa nhà SHB Đà Nẵng, số 06 Nguyễn Văn Linh, Phường Hải Châu, Tp. Đà Nẵng  
Tel: (84-511)-352 5777  
Fax: (84-511)-352 5779  
Email: [contact-dn@shs.com.vn](mailto:contact-dn@shs.com.vn)