Thống kê thị trường	HOSE	HNX
Index	1,629.68	226.57
+- %	-3.42%	-0.39%
KLGD (CP)	809,475,639	65,010,234
GTGD (tỷ đồng)	16,043.67	841.08
+- % GTGD	-0.3%	4.9%

Độ rộng thị trường (HOSE)

48	tăng	83	không đổi	305	giảm

Thống kê toàn thị trường

Ngày	MA 20 tăng	MA 60 tăng	MA 120 tăng	Mã MA 200 tăng	
26/11/26	**16.1%**	**14.7%**	**15.2%**	173	**16.1%**
25/11/26	17.6%	16.0%	15.5%	177	16.5%

Top Giá trị giao dịch (tỷ đồng)

VIX -3.3%	FPT -3.4%	SSI -2.1%
674.8	637.4	528.0
VIC -6.3%	HPG -2.2%	FUEVFVND -4.3%
498.3	488.2	474.7

Top Giao dịch NĐTNN HOSE (Tỷ đồng)

GT Bán : -2191.1 GT ròng: -179.5 GT Mua: 2011.6

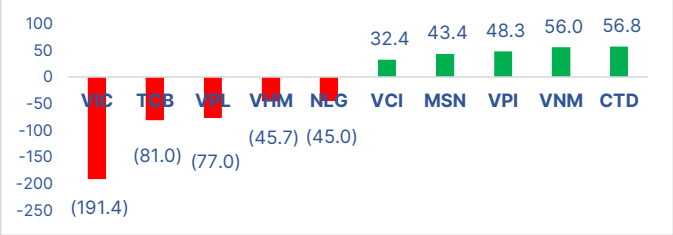

Biến động nhóm ngành

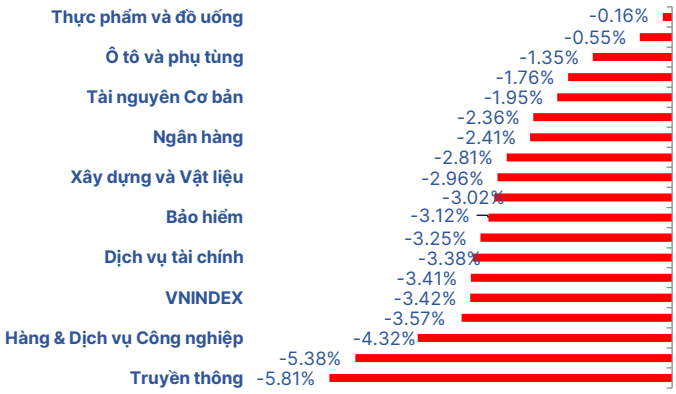

Phân Tích Kỹ Thuật VN-INDEX



DIỄN BIẾN CHIẾN LƯỢC THỊ TRƯỜNG

Sau thông tin kém tích cực khi Cơ quan Đại diện Thương mại Hoa Kỳ (USTR) đã ban hành kết luận sơ bộ đối với 14 trong số 16 nền kinh tế thuộc phạm vi điều tra theo Mục 301, Đạo luật Thương mại năm 1974. Thị trường tiếp tục chịu áp lực bán mạnh trong phiên hôm nay. VN-Index giảm điểm đầu phiên, phục hồi nhẹ lên 1.688 điểm và giảm mạnh với áp lực bán gia tăng trong cuối phiên chiều. Kết phiên VN-Index giảm mạnh 57,77 điểm (-3,42%) về mức 1.629,68 điểm, dưới kháng cự 1.650 điểm. VN30 giảm 49,70 điểm (-2,79%) về mức 1.728,88 điểm.

Độ rộng trên HOSE tiêu cực. Áp lực bán gia tăng, mở rộng ở nhiều nhóm mã. Giảm mạnh ở nhóm truyền thông, bất động sản, dịch vụ công nghiệp, tài chính, hóa chất, công nghệ thông tin... Thanh khoản thị trường giảm nhẹ, khối lượng giao dịch khớp lệnh trên HOSE tăng 68,4% so với phiên trước. Thể hiện áp lực bán gia tăng mạnh ở nhiều nhóm mã vốn hóa trung bình nhỏ. Khối ngoại tiếp tục bán ròng - 179,5 tỷ đồng trên HOSE trong phiên hôm nay.

Trên thị trường phái sinh, kỳ hạn 41I1GC000 kết phiên ở mức 1.733,5 điểm, giảm -2,06% so với phiên trước. Chênh lệch chuyển sang dương 4,62 điểm so với VN30. Các kỳ hạn 41I1G1000, 41I1GH3000, 41I1H6000 chênh lệch trái chiều từ 7,22 điểm đến -3,08 điểm. Tổng khối lượng hợp đồng giao dịch kỳ hạn 41I1GC000 tăng 33,8% so với phiên trước. Các trade tăng mạnh các vị thế đầu cơ, bán trong phiên khi VN30 biến động mạnh. Nghiên về kỳ vọng VN30 phục hồi sau giảm mạnh. Xu hướng ngắn hạn 41I1GC000 suy giảm, kháng cự gần nhất 1.740 điểm, hỗ trợ tâm lý 1.700 điểm. Khối lượng mở OI kỳ hạn 41I1GC000 là 38.017, tăng vị thế nắm giữ.

Xu hướng ngắn hạn VN-Index suy giảm, tiếp tục chịu áp lực bán mạnh khi không giữ được hỗ trợ quanh 1.680 điểm. Hiện tại VN-Index có vùng hỗ trợ 1.580 điểm - 1.600 điểm. Đây là vùng hỗ trợ mạnh, quan trọng, tương ứng vùng giá thấp nhất tháng 3/2026 và tháng 11/2025.

Tối 25/11, Bộ Công Thương cho biết: Theo kết luận sơ bộ của Cơ quan Đại diện Thương mại Hoa Kỳ (USTR), mức thuế bổ sung tối đa đề xuất đối với hàng hóa Việt Nam là 35%, có thể giảm xuống 20% nếu hai nước đạt được Hiệp định thương mại đối ứng, công bằng và cân bằng. Chúng tôi cũng đã công bố bản Cập nhật Section 301: USTR đề xuất thuế "dư thừa công suất". Hiện tại tổng vốn hóa toàn thị trường khoảng 373+-tỉ USD, tương đương 73%+-/GDP 2025. VN-Index có mức P/E 10,1; tỉ số nghịch đảo E/P tương ứng 9,9% cao hơn mức lãi suất tiết kiệm 12 tháng hiện nay. Với thị trường chung áp lực bán, áp lực giải chấp ngắn hạn đang gia tăng. Chúng tôi kỳ vọng áp lực bán sẽ giảm, dòng tiền ngắn hạn có thể gia tăng khi VN-Index tiếp tục chịu áp lực bán về vùng giá 1.580 điểm - 1.600 điểm.

Nhà đầu tư duy trì tỉ trọng hợp lý. Mục tiêu đầu tư hướng tới các mã có nền tảng cơ bản tốt, đầu ngành trong các ngành chiến lược, tăng trưởng vượt trội của nền kinh tế.

DANH SÁCH CỔ PHIẾU THEO DÕI

Mã CK	Giá hiện tại (1.000đ)	Vùng hỗ trợ tăng trưởng (1.000 đ)	Giá mục tiêu (1.000 đ)	Giá dừng lỗ (1.000đ)	Thông số cơ bản			Giao dịch (GD)	FA Rank	TA Rank
					P/E	T.trưởng Doanh thu	T.trưởng Lợi nhuận			
TPB	12.00	12.8	15-15.5	12.5	4.5	53.4%	57.4%	Theo dõi GD	80	18
POS	13.00	15.0	20-21	14.0	4.2	102.6%	142.8%	Theo dõi GD	71	33

BẢNG ĐỊNH LƯỢNG TƯƠNG QUAN CÁC NHÓM NGÀNH

Xu Hướng \ Thông Số	Bất Động Sản	Cảng- Vận tải	Cao Su TN	Chứng Khoán	Công Nghệ- Viễn Thông	Dầu Khí	Dệt May-Da Giày	Khu Công Nghiệp
Trung dài hạn	Tang Truong	Tich Luy	Suy Giam	Suy Giam	Suy Giam	Tang Truong	Suy Giam	Suy Giam
Ngắn trung hạn	Tich Luy	Tich Luy	Tich Luy	Dieu Chinh	Tich Luy	Tich Luy	Tich Luy	Tich Luy
Dòng tiền trung hạn	Tich Luy	Am_Giam	Am_Giam	Tich Luy	Am_Tang	Am_Giam	Duong_Giam	Am_Giam
Hệ số VIX (normal - 200 > +200)	138.2	313.8	306.6	220.2	300.2	298.7	266.8	300.2
Tương quan-VNINDEX	Yếu hơn-Mạnh hơn	Yếu hơn-Kém hơn	Yếu hơn-Kém hơn	Yếu hơn-Kém hơn	Yếu hơn-Kém hơn	Yếu hơn-Mạnh hơn	Yếu hơn-Kém hơn	Yếu hơn-Kém hơn
Cổ phiếu TOP	VPI	DVP	RTB	BMS	FOX	POW	PTG	NTC
	VIC	PHP	TRC	CTS	TTN	PVP	TVT	IDC

Xu Hướng \ Thông Số	Bảo Hiểm	Bán Lẻ	Thép	Thủy Sản	Xây Dựng-VLXD	Ngân Hàng	Phân Bón-Hóa Chất	Hàng Không
Trung dài hạn	Suy Giam	Suy Giam	Suy Giam	Suy Giam	Suy Giam	Suy Giam	Suy Giam	Suy Giam
Ngắn trung hạn	Tich Luy	Tich Luy	Tich Luy	Dieu Chinh	Dieu Chinh	Tich Luy	Tich Luy	Tich Luy
Dòng tiền trung hạn	Am_Giam	Am_Giam	Tich Luy	Duong_Giam	Tich Luy	Am_Giam	Tich Luy	Tich Luy
Hệ số VIX (normal - 200 > +200)	297.0	288.5	235.0	290.7	263.5	286.6	298.9	220.8
Tương quan-VNINDEX	Không đổi-Kém hơn	Yếu hơn-Kém hơn	Yếu hơn-Kém hơn	Yếu hơn-Kém hơn	Yếu hơn-Kém hơn	Không đổi-Kém hơn	Yếu hơn-Kém hơn	Yếu hơn-Kém hơn
Cổ phiếu TOP	PGI	PET	TVN	CAT	DHA	MSB	BFC	VJC
	PRE	FRT	NKG	SEA	VLB	NAB	DHB	HVN

Xu Hướng \ Thông Số	Điện	Nông Nghiệp	Dược	VNIndex	VN30	HNXIndex	UPCOM	% Ngành tăng
Trung dài hạn	Suy Giam	Suy Giam	Suy Giam	Tang Truong	Tang Truong	Suy Giam	Tang Truong	22
Ngắn trung hạn	Dieu Chinh	Tich Luy	Tich Luy	Tich Luy	Tich Luy	Suy Giam	Tich Luy	0
Dòng tiền trung hạn	Tich Luy	Duong_Giam	Am_Giam	Tich Luy	Am_Giam	Tich Luy	Am_Giam	13
Hệ số VIX (normal - 200 > +200)	265.7	256.1	306.4	262.3	282.8	278.7	287.2	0
Tương quan-VNINDEX	Yếu hơn-Kém hơn	Yếu hơn-Kém hơn	Tốt hơn-Kém hơn	23	Yếu hơn-Kém hơn	Không đổi-Kém hơn	Yếu hơn-Mạnh hơn	
Cổ phiếu TOP	NT2	NAF	PPP					
	POW	SBT	DHN					

CHỈ SỐ TÀI CHÍNH HOSE

Giá trị giao dịch theo nhóm vốn hóa

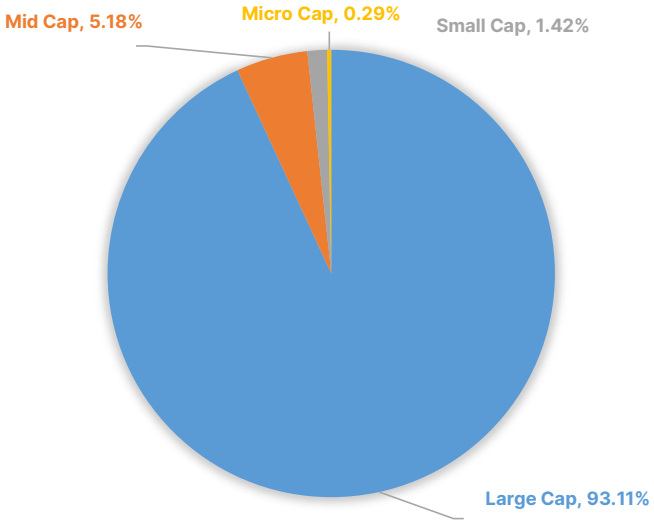

Giá trị giao dịch theo nhóm ngành

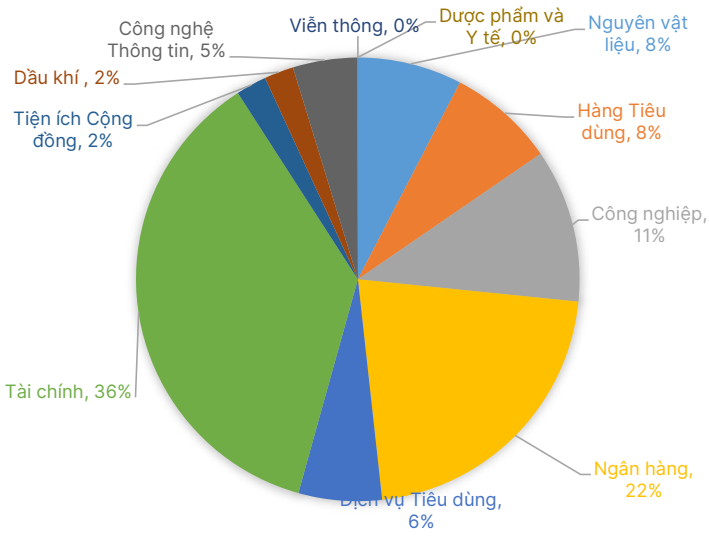

Top vốn hóa

Mã	Vốn Hóa	ROE	EPS	P/E	P/B
VIC	1,785,303	26.1%	5,557	41.4	9.2
VHM	484,675	37.6%	12,039	4.9	1.7
VCB	409,010	17.3%	4,986	9.8	1.6
CTG	228,348	21.9%	5,479	5.4	1.1
BID	226,346	18.1%	4,524	6.4	1.1

Top Khối lượng giao dịch

Mã	KLGD	ROE	EPS	P/E	P/B
VIX	56,595,250	6.2%	811	14.7	0.9
SHB	38,604,533	18.6%	2,908	3.5	0.6
SSI	32,461,500	11.8%	1,555	12.2	1.4
VPX	31,621,062	10.8%	2,070	10.2	1.1
HPG	27,164,900	19.7%	3,251	6.0	1.1

Top 5 cổ phiếu tăng giá

Mã	+/-%	ROE	EPS	P/E	P/B
SRC	7.0%	7.5%	1,174	31.3	2.3
TNC	6.9%	16.4%	3,086	11.3	1.9
TDW	6.9%	27.2%	8,400	5.4	1.5
VRC	6.9%	0.0%	7	####	0.5
HU1	6.8%	0.4%	66	82.9	0.5

Top 5 cổ phiếu giảm giá

Mã	+/-%	ROE	EPS	P/E	P/B
SVD	-7.0%	0.1%	10	420.5	0.4
VBB	-7.0%	12.2%	1,377	7.8	1.0
GMD	-7.0%	19.7%	4,184	11.7	2.2
HSL	-7.0%	-0.7%	(79)	(65.9)	0.5
SZC	-7.0%	5.1%	891	19.5	1.0

Top KLGD NĐT nước ngoài mua ròng

Mã	KL mua	ROE	EPS	P/E	P/B
DXG	3,116,700	0.8%	92	110.8	0.9
NKG	2,032,200	3.2%	494	22.8	0.7
KDH	1,942,640	9.1%	1,374	10.2	0.9
POW	1,776,522	17.9%	2,353	5.6	0.9
VCI	1,773,402	8.1%	1,249	14.8	1.3

Top KLGD NĐT nước ngoài bán ròng

Mã	KL bán	ROE	EPS	P/E	P/B
TCB	(4,011,974)	15.2%	2,694	7.3	1.1
HPG	(2,260,861)	19.7%	3,251	6.0	1.1
NLG	(2,033,507)	3.8%	1,027	21.3	0.8
SHB	(1,168,500)	18.6%	2,908	3.5	0.6
PNJ	(1,167,771)	12.4%	3,302	3.7	0.5

TIN NỔI BẬT

Đề xuất thuế mới của Mỹ chưa phải quyết định cuối cùng

Tối 25/11 (giờ Việt Nam), Bộ Công Thương cho biết Cơ quan Đại diện Thương mại Hoa Kỳ (USTR) đã ban hành kết luận sơ bộ đối với 14 trong số 16 nền kinh tế thuộc phạm vi điều tra theo Mục 301, Đạo luật Thương mại năm 1974. Theo kết luận sơ bộ của Cơ quan Đại diện Thương mại Hoa Kỳ (USTR), mức thuế bổ sung tối đa đề xuất đối với hàng hóa Việt Nam là 35%, có thể giảm xuống 20% nếu hai nước đạt được Hiệp định thương mại đối ứng, công bằng và cân bằng. Theo quy định và thông lệ của Hoa Kỳ, thời hạn dự kiến để Hoa Kỳ đưa ra quyết định cuối cùng sớm nhất là vào tháng 2 năm 2027 và muộn nhất là ngày 11 tháng 3 năm 2027. Mức thuế áp dụng tại quyết định cuối cùng có thể thấp hơn mức thuế tối đa được đề xuất trong kết luận sơ bộ nếu USTR xác định rằng đã có những tiến triển đáng kể hoặc giải pháp thỏa đáng liên quan đến các hành vi, chính sách hoặc thông lệ/thực tiễn của chính phủ nước ngoài, thông qua kết quả đàm phán các thỏa thuận song phương.

Giá dầu tăng mạnh, dầu Brent tăng 3,5%

Giá dầu thô tăng trong phiên 25/11 sau khi lực lượng Houthi tại Yemen tuyên bố tấn công nhà máy lọc dầu lớn nhất Ả-rập Saudi. Trong khi đó, giới giao dịch tiếp tục cân nhắc giữa nguy cơ gián đoạn nguồn cung tại Trung Đông và triển vọng thị trường dầu toàn cầu dư cung. Kết phiên, hợp đồng dầu Brent giao sau tăng 3,5% lên mức 94,61 USD/thùng. Dầu thô WTI của Mỹ tăng 2%, lên 83,68 USD/thùng. Giá dầu cũng nhận được lực hỗ trợ từ những bất định xung quanh chính sách sản lượng năm 2027 của OPEC, trước cuộc họp ngày 29/11

Bộ Công Thương đề xuất điện hạt nhân vận hành sau năm 2035

Bộ Công Thương tính phương án điện hạt nhân Ninh Thuận vận hành sau năm 2035, đồng thời tăng mạnh điện mặt trời, nguồn lưu trữ và điều chỉnh quy mô điện khí LNG nhằm bảo đảm nguồn cung trong bối cảnh nhiều dự án điện lớn có nguy cơ chậm tiến độ. Với điện hạt nhân, Bộ Công Thương tính dự án Ninh Thuận 1 vận hành năm 2037-2038, Ninh Thuận 2 năm 2039-2040. Trước đó, Quy hoạch điện VIII điều chỉnh được phê duyệt vào tháng 2025 dự kiến đưa hai nhà máy điện hạt nhân Ninh Thuận 1 và Ninh Thuận 2 vào vận hành trong giai đoạn 2030-2035, với tổng công suất khoảng 4.000-6.400 MW.

Tăng trưởng thương mại giữa Trung Quốc và ASEAN đạt kết quả ấn tượng

Tổng cục Hải quan Trung Quốc mới đây đã công bố số liệu thống kê về hoạt động xuất nhập khẩu của nước này trong 10 tháng đầu năm 2026. Theo đó, Tổng kim ngạch thương mại giữa Trung Quốc và ASEAN đạt 994,35 tỷ USD, tăng 27,9%, trong đó kim ngạch xuất khẩu đạt 627,76 tỷ USD, tăng 28,7%; kim ngạch nhập khẩu đạt 366,58 tỷ USD, tăng 26,6%. Trong số các quốc gia thành viên ASEAN, ba đối tác thương mại hàng đầu của Trung Quốc lần lượt là Việt Nam, Malaysia và Indonesia.

Masan vượt mục tiêu lợi nhuận cả năm chỉ sau 10 tháng

Theo số liệu ước tính của Ban Điều hành, lợi nhuận sau thuế trước lợi ích cổ đông thiểu số của Masan Group đạt 11.617 tỷ đồng trong 10 tháng đầu năm 2026, gấp 2,2 lần cùng kỳ và vượt mức 11.500 tỷ đồng - mục tiêu cao nhất trong kế hoạch lợi nhuận năm 2026 đã điều chỉnh. Doanh thu thuần hợp nhất đạt 100.810 tỷ đồng, tăng 53% so với cùng kỳ, vượt mức 98.000 tỷ đồng trong kế hoạch cơ sở cả năm. Tỷ lệ nợ vay ròng trên EBITDA giảm từ 2,4 lần vào cuối quý 3 xuống còn 2,1 lần vào cuối tháng 10/2026.

Website: www.shs.com.vn
Chịu trách nhiệm nội dung:

Phó Giám Đốc Trung tâm Phân Tích
Ngô Thế Hiển
Hien.nth@shs.com.vn

Trưởng BP Chiến lược Thị trường
Phan Tấn Nhật
Nhat.pt@shs.com.vn

Tất cả những thông tin nêu trong báo cáo nghiên cứu này đã được xem xét cẩn trọng, tuy nhiên Công ty Cổ phần Chứng khoán Sài Gòn - Hà Nội (SHS) không chịu bất kỳ một trách nhiệm nào đối với tính chính xác của những thông tin được đề cập đến trong báo cáo. Các quan điểm, nhận định và đánh giá trong báo cáo này là quan điểm cá nhân của các chuyên viên phân tích mà không đại diện cho quan điểm của SHS.

Báo cáo này chỉ nhằm mục tiêu cung cấp thông tin mà không hàm ý khuyên người đọc mua, bán hay nắm giữ chứng khoán. Người đọc chỉ nên sử dụng báo cáo nghiên cứu này như là một nguồn thông tin tham khảo. SHS có thể có những hoạt động hợp tác kinh doanh với các đối tượng được đề cập đến trong báo cáo này. Người đọc cần lưu ý rằng SHS có thể có những xung đột lợi ích đối với các nhà đầu tư khi thực hiện báo cáo nghiên cứu phân tích này.

Dữ liệu tài chính được cung cấp bởi FiinGroup và Fialda

Mọi thông tin xin vui lòng liên hệ: Trung Tâm Phân tích - Công ty Cổ Phần Chứng khoán Sài Gòn - Hà Nội

Trụ sở chính tại Hà Nội
Số 43 Lý Thường Kiệt, Phường Cửa Nam, Tp. Hà Nội
Tel: (84-24)-3818 1888. Fax: (84-24)-3818 1688.
Email: contact@shs.com.vn

Chi nhánh Đà Nẵng
Tầng 2, Tòa nhà SHB Đà Nẵng, số 06 Nguyễn Văn Linh, P. Hải Châu, Tp. Đà Nẵng
Tel: (84-511)-352 5777. Fax: (84-511)-352 5779.
Email: contact-dn@shs.com.vn

Chi nhánh Hồ Chí Minh
Tầng 6, Cao ốc văn phòng HDTC, số 36 Bùi Thị Xuân, P. Bến Thành, Tp.HCM
Tel: (84-8)-3915 1368.Fax: (84-8)-3915 1369
Email: contact-hcm@shs.com.vn

Chi nhánh Hà Nội
Tầng 1-5 Tòa nhà Unimex Hà Nội, số 41 Ngô Quyền, P. Cửa Nam, Tp. Hà Nội
Tel: (84-24)-3818 1888. Fax: (84-24)-3818 1688.
Email: contact-hcm@shs.com.vn