Thống kê thị trường	HOSE	HNX
Index	1,687.45	227.46
+- %	-0.57%	-2.05%
KLGD (CP)	576,283,910	53,973,786
GTGD (tỷ đồng)	16,091.20	802.09
+- % GTGD	26.8%	70.1%

Độ rộng thị trường (HOSE)					
93	tăng	91	không đổi	252	giảm

Thống kê toàn thị trường					
Ngày	MA 20 tăng	MA 60 tăng	MA 120 tăng	Mã MA 200 tăng	
25/11/26	17.6%	16.0%	15.5%	177	16.5%
23/11/26	18.6%	15.9%	16.4%	182	17.0%

Top Giá trị giao dịch (tỷ đồng)		
FPT -1.7%	VIX -2.8%	VIC -0.1%
434.3	405.9	333.4
MSN -0.4%	FUEVFVND -0.8%	SSI -2.3%
316.2	309.5	291.6

Top Giao dịch NĐTNN HOSE (Tỷ đồng)

GT Bán : -7139.5 **GT ròng: -5674.4** **GT Mua: 1465.1**

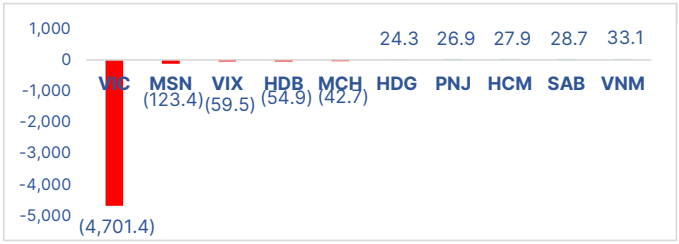

Biến động nhóm ngành

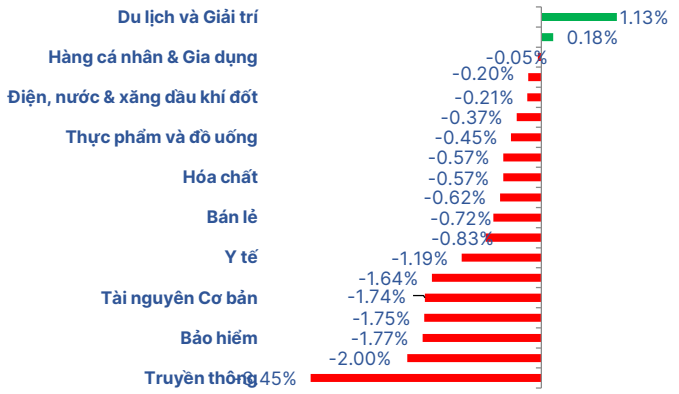

Phân Tích Kỹ Thuật VN-INDEX



DIỄN BIẾN CHIẾN LƯỢC THỊ TRƯỜNG

Sau phiên phục hồi khá tích cực, áp lực bán đã gia tăng trở lại khi VN-Index hướng đến vùng kháng cự quanh 1.700 điểm trong phiên hôm nay. Đầu phiên thị trường tăng điểm nhẹ với thanh khoản rất thấp, lực cầu giá lên suy giảm. Áp lực bán sau đó gia tăng mạnh trong cuối phiên chiều, thanh khoản gia tăng khi giá giảm. Kết phiên VN-Index giảm -9,69 điểm (-0,57%) về mức 1.687,45 điểm, dưới kháng cự 1.700 điểm. VN30 giảm 12,54 điểm (-0,70%) về mức 1.778,58 điểm, dưới kháng cự tâm lý 1.800 điểm.

Độ rộng trên HOSE tiêu cực. Ngoại trừ nhóm cổ phiếu hàng không, khoáng sản - kim loại quý kiếm phục hồi tốt, áp lực bán mở rộng ở nhiều nhóm mã. Giảm mạnh ở nhóm dầu khí, bảo hiểm, dịch vụ tài chính, thép, bất động sản... Thanh khoản thị trường tăng, khối lượng giao dịch khớp lệnh trên HOSE giảm -2,0% so với phiên trước. Với áp lực bán gia tăng ở nhóm tài chính. Khối ngoại gia tăng bán ròng - 5.674 tỷ đồng trên HOSE trong phiên hôm nay. Trong đó bán ròng mạnh cổ phiếu VIC.

Trên thị trường phái sinh, kỳ hạn 41I1GC000 kết phiên ở mức 1.769,9 điểm, giảm -1,08% so với phiên trước. Chênh lệch âm mở rộng lên -8,68 điểm so với VN30. Các kỳ hạn 41I1G1000, 41I1GH3000, 41I1H6000 chênh lệch âm từ -10,18 điểm đến -16,08 điểm. Tổng khối lượng hợp đồng giao dịch kỳ hạn 41I1GC000 giảm -22,0% so với phiên trước. Các trade giảm mạnh các vị thế đầu cơ, phòng ngừa rủi trong phiên. Ưu tiên phòng ngừa rủi ro cho thị trường cơ sở. Xu hướng ngắn hạn 41I1GC000 suy giảm, kháng cự gần nhất 1.800 điểm, hỗ trợ gần nhất 1.770 điểm. Khối lượng mở OI kỳ hạn 41I1GC000 là 32.817, tăng vị thế nắm giữ.

Xu hướng ngắn hạn VN-Index suy giảm dưới kháng cự đường xu hướng giảm giá kéo dài từ tháng 9/2026. Xu hướng VN-Index chỉ cải thiện tích cực khi vượt lên xu hướng giảm giá. Hoặc VN-Index tiếp tục chịu áp lực điều chỉnh về vùng giá quanh 1.650 điểm nếu không giữ được vùng hỗ trợ 1.680 điểm.

Thị trường đang dần kết thúc tháng 11/2026 và VN-Index đang có 03 tháng liên tiếp giảm giá. Thanh khoản thị trường chưa cải thiện. Chất lượng thị trường ngắn hạn vẫn chưa được cải thiện. Hầu hết các nhóm ngành vẫn trong xu hướng suy giảm, tích lũy kéo dài, không có nhiều cơ hội đầu tư tốt. Chỉ số chính VN-Index vẫn trong xu hướng suy giảm, trong khi áp lực dừng lỗ các vị thế ngắn hạn vẫn gia tăng. Gia tăng tỉ trọng chỉ nên xem xét khi VN-Index vượt lên xu hướng giảm giá hiện nay.

Nhà đầu tư duy trì tỉ trọng hợp lý. Mục tiêu đầu tư hướng tới các mã có nền tảng cơ bản tốt, đầu ngành trong các ngành chiến lược, tăng trưởng vượt trội của nền kinh tế.

DANH SÁCH CỔ PHIẾU THEO DÕI

Mã CK	Giá hiện tại (1.000đ)	Vùng hỗ trợ tăng trưởng (1.000 đ)	Giá mục tiêu (1.000 đ)	Giá dừng lỗ (1.000đ)	Thông số cơ bản			Giao dịch (GD)	FA Rank	TA Rank
					P/E	T.trưởng Doanh thu	T.trưởng Lợi nhuận			
TPB	12.20	12.8	15-15.5	12.5	4.6	53.4%	57.4%	Theo dõi GD	80	24
POS	13.10	15.0	20-21	14.0	4.3	102.6%	142.8%	Theo dõi GD	71	34

BẢNG ĐỊNH LƯỢNG TƯƠNG QUAN CÁC NHÓM NGÀNH

Xu Hướng \ Thông Số	Bất Động Sản	Cảng- Vận tải	Cao Su TN	Chứng Khoán	Công Nghệ- Viễn Thông	Dầu Khí	Dệt May-Da Giày	Khu Công Nghiệp
Trung dài hạn	Tang Truong	Tich Luy	Suy Giam	Suy Giam	Suy Giam	Tang Truong	Suy Giam	Suy Giam
Ngắn trung hạn	Tang Truong	Suy Giam	Suy Giam	Dieu Chinh	Suy Giam	Suy Giam	Tich Luy	Suy Giam
Dòng tiền trung hạn	Am_Tang	Am_Giam	Am_Giam	Am_Tang	Am_Tang	Am_Giam	Tich Luy	Tich Luy
Hệ số VIX (normal - 200 > +200)	-196.2	308.5	306.5	185.3	293.4	290.6	246.4	294.0
Tương quan-VNINDEX	Yếu hơn-Mạnh hơn	Yếu hơn-Kém hơn	Không đổi-Kém hơn	Yếu hơn-Kém hơn	Yếu hơn-Kém hơn	Yếu hơn-Mạnh hơn	Yếu hơn-Kém hơn	Không đổi-Kém hơn
Cổ phiếu TOP	VPI	DVP	TRC	CTS	FOX	POW	PTG	NTC
	VIC	PHP	RTB	BMS	VGI	PVP	NTT	IDC

Xu Hướng \ Thông Số	Bảo Hiểm	Bán Lẻ	Thép	Thủy Sản	Xây Dựng-VLXD	Ngân Hàng	Phân Bón-Hóa Chất	Hàng Không
Trung dài hạn	Suy Giam	Suy Giam	Suy Giam	Suy Giam	Suy Giam	Suy Giam	Suy Giam	Suy Giam
Ngắn trung hạn	Suy Giam	Suy Giam	Tich Luy	Tich Luy	Dieu Chinh	Suy Giam	Suy Giam	Tich Luy
Dòng tiền trung hạn	Am_Giam	Am_Giam	Tich Luy	Tich Luy	Tich Luy	Am_Giam	Tich Luy	Tich Luy
Hệ số VIX (normal - 200 > +200)	290.8	284.0	211.3	280.0	251.5	276.6	290.8	129.4
Tương quan-VNINDEX	Không đổi-Kém hơn	Yếu hơn-Kém hơn	Yếu hơn-Kém hơn	Không đổi-Kém hơn	Yếu hơn-Kém hơn	Không đổi-Kém hơn	Không đổi-Kém hơn	Tốt hơn-Kém hơn
Cổ phiếu TOP	PGI	FRT	NKG	CAT	DHA	MSB	BFC	VJC
	PRE	PET	VGS	SEA	VLB	SGB	DHB	HVN

Xu Hướng \ Thông Số	Điện	Nông Nghiệp	Dược	VNIndex	VN30	HNXIndex	UPCOM	% Ngành tăng
Trung dài hạn	Suy Giam	Suy Giam	Suy Giam	Tang Truong	Tang Truong	Suy Giam	Tang Truong	22
Ngắn trung hạn	Tich Luy	Tich Luy	Suy Giam	Suy Giam	Suy Giam	Suy Giam	Suy Giam	4
Dòng tiền trung hạn	Tich Luy	Tich Luy	Duong_Giam	Tich Luy	Am_Giam	Am_Tang	Tich Luy	4
Hệ số VIX (normal - 200 > +200)	244.4	237.1	309.3	241.1	271.5	271.3	279.0	0
Tương quan-VNINDEX	Không đổi-Kém hơn	Yếu hơn-Kém hơn	Tốt hơn-Kém hơn	26	Không đổi-Kém hơn	Không đổi-Kém hơn	Tốt hơn-Mạnh hơn	
Cổ phiếu TOP	NT2	NAF	DHN					
	POW	SBT	PPP					

CHỈ SỐ TÀI CHÍNH HOSE

Giá trị giao dịch theo nhóm vốn hóa

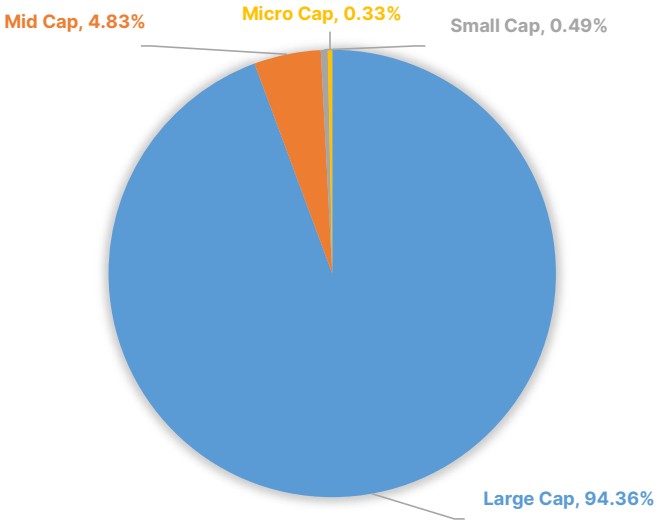

Giá trị giao dịch theo nhóm ngành

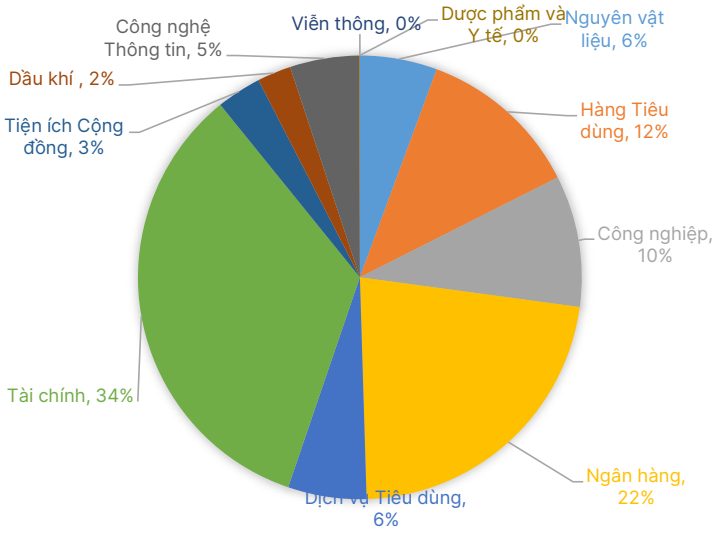

Top vốn hóa

Mã	Vốn Hóa	ROE	EPS	P/E	P/B
VIC	1,904,841	26.1%	5,557	44.2	9.9
VHM	501,926	37.6%	12,039	5.1	1.8
VCB	417,784	17.3%	4,986	10.0	1.6
CTG	233,397	21.9%	5,479	5.5	1.1
BID	231,791	18.1%	4,524	6.6	1.2

Top Khối lượng giao dịch

Mã	KLGD	ROE	EPS	P/E	P/B
MSB	50,479,700	14.0%	1,673	9.7	1.3
VIX	34,044,253	6.2%	811	15.2	1.0
HDB	32,400,800	22.3%	2,970	7.3	1.6
FUEVFVN	21,278,700	0.0%	-		
SHB	21,276,100	18.6%	2,908	3.5	0.6

Top 5 cổ phiếu tăng giá

Mã	+/-%	ROE	EPS	P/E	P/B
VVS	7.0%	72.4%	31,271	1.9	1.4
TNC	6.9%	16.4%	3,086	10.6	1.8
KLB	6.9%	22.0%	2,666	4.1	0.8
HRC	6.0%	10.5%	2,268	14.7	1.5
CCC	5.5%	6.3%	916	6.3	0.4

Top 5 cổ phiếu giảm giá

Mã	+/-%	ROE	EPS	P/E	P/B
PIT	-7.0%	-24.6%	(1,750)	(4.3)	1.2
VRC	-7.0%	0.0%	7	1,289.5	0.5
DCL	-7.0%	-1.0%	(203)	(151.3)	1.5
HSL	-7.0%	-0.7%	(79)	(70.8)	0.5
SMA	-7.0%	6.7%	788	11.2	0.7

Top KLGD NĐT nước ngoài mua ròng

Mã	KL mua	ROE	EPS	P/E	P/B
PNJ	2,075,100	12.4%	3,302	3.9	0.5
HDG	1,428,100	11.7%	1,999	8.4	1.0
HCM	1,215,088	8.1%	1,055	21.8	1.8
HVN	961,283	46.5%	1,308	18.6	8.1
DXG	957,057	0.8%	92	114.6	0.9

Top KLGD NĐT nước ngoài bán ròng

Mã	KL bán	ROE	EPS	P/E	P/B
VIC	(19,135,230)	26.1%	5,557	44.2	9.9
FUEVFVN	(16,056,600)	0.0%	-		
VIX	(4,712,793)	6.2%	811	15.2	1.0
HDB	(2,531,441)	22.3%	2,970	7.3	1.6
MSB	(2,458,600)	14.0%	1,673	9.7	1.3

TIN NỔI BẬT

Thủ tướng Lê Minh Hưng dự lễ khởi công 4 bến cảng Lạch Huyện và nhà máy chế tạo vật liệu từ đất hiếm

Chiều 23/11, tại Hải Phòng, Thủ tướng Lê Minh Hưng dự lễ khởi công đồng thời dự án đầu tư xây dựng bến cảng số 9, 10, 11 và 12 - Khu bến Lạch Huyện và dự án nhà máy chế tạo vật liệu tinh khiết ứng dụng trong công nghiệp công nghệ cao từ nguyên liệu tổng đất hiếm sạch tại Khu công nghiệp và Khu phi thuế quan Xuân Cầu. Dự án đầu tư xây dựng bến cảng số 9, 10, 11 và 12 - Khu bến Lạch Huyện do Công ty cổ phần Đầu tư Cảng Lạch Huyện làm chủ đầu tư. Trong khi đó, dự án nhà máy chế tạo vật liệu tinh khiết phục vụ các ngành công nghiệp công nghệ cao do Công ty cổ phần khu Công nghiệp Khánh An làm chủ đầu tư.

VIFC-HCMC công bố thêm 7 thành viên, nâng tổng vốn dự kiến huy động lên 7,7 tỷ USD

Ngày 23/11, Trung tâm Tài chính Quốc tế Việt Nam tại TPHCM (VIFC-HCMC) công bố 7 thành viên tiếp theo. Các thành viên mới có tổng vốn điều lệ ban đầu khoảng 100 triệu USD, với tổng vốn dự kiến huy động trong giai đoạn 2027-2030 là 5 tỷ USD, bao gồm: Vietnam Green Energy Investment Holding JSC, Mekong Capital VIFC Limited, Charming Land Vietnam Company Limited, IFC Viet Nam International Commodity Exchange Single-member Limited Liability Company, Buon Ma Thuot Coffee and Commodity Exchange Company Limited (BCCE Co., Ltd), 3V Advisors International Company Limited và Corvia Technology Company Limited. Trước đó, VIFC-HCMC đã công bố 10 thành viên đầu tiên với tổng vốn dự kiến huy động và đầu tư khoảng 2,7 tỷ USD.

Mỹ chuẩn bị áp thuế nhập khẩu mới đối với Trung Quốc, EU và 14 nền kinh tế khác

Theo nguồn tin thân cận từ Wall Street Journal, đồng thời cảnh báo thời điểm công bố có thể thay đổi: Đại diện Thương mại Mỹ Jamieson Greer dự kiến công bố ngay trong tuần này kết quả cuộc điều tra kéo dài nhiều tháng về các khoản trợ cấp công nghiệp của Trung Quốc, Liên minh châu Âu và 14 nền kinh tế khác. Theo những người am hiểu kế hoạch EU, Nhật Bản và Hàn Quốc có thể phải chịu mức thuế 15% hoặc thấp hơn, trong khi những nước khác như Việt Nam và Ấn Độ có thể đối mặt với mức thuế cao hơn, tùy theo thỏa thuận đã đạt được. Văn phòng Đại diện Thương mại Mỹ từ chối bình luận. Nhà Trắng không phản hồi yêu cầu đưa ra ý kiến.

Việt Nam chi gần 11 tỷ USD nhập xăng dầu

Theo số liệu sơ bộ của Cục Hải quan vừa công bố, từ đầu năm đến hết ngày 15/11, Việt Nam nhập 9,5 triệu tấn xăng dầu các loại, trị giá 10,7 tỷ USD, tăng hơn 81% so với cùng kỳ năm ngoái. Cùng với đó, kim ngạch nhập khẩu dầu thô, than và khí đốt hóa lỏng cũng tăng mạnh. Năm 2027, Bộ Công Thương dự báo nhu cầu nhu cầu xăng tăng chậm hơn do người dân chuyển dần sang sử dụng xe điện. Bộ Công Thương dự kiến giao tổng nguồn xăng dầu tối thiểu năm 2027 ở mức 33,2 triệu m^3, tấn, tăng 10% so với ước thực hiện năm 2026. Theo phương án này, nguồn sản xuất trong nước chiếm hơn một nửa, còn nhập khẩu dự kiến chiếm gần 47% tổng nguồn

Thêm 4 lãnh đạo PNJ xin từ nhiệm, cổ phiếu xuống đáy thập kỷ

CTCP Vàng bạc Đá quý Phú Nhuận (HOSE: PNJ) đầu tuần công bố đã nhận thêm bốn đơn từ nhiệm, gồm ông Nguyễn Khoa Hồng Thành, Giám đốc cao cấp phụ trách Marketing, cùng ba thành viên độc lập HĐQT là ông Mai Hữu Tín, ông Nguyễn Tuấn Hải và bà Tiêu Yến Trinh. Cả bốn gửi đơn một ngày trước đó với lý do nguyện vọng cá nhân. Nâng số lãnh đạo cấp cao PNJ gửi đơn từ nhiệm trong tháng 11 lên tám người. Phiên 23/11, cổ phiếu giảm hết biên độ xuống 12,600 đồng/cp, thấp nhất kể từ năm 2016.

Website: www.shs.com.vn
Chịu trách nhiệm nội dung:

Phó Giám Đốc Trung tâm Phân Tích
Ngô Thế Hiển
Hien.nth@shs.com.vn

Trưởng BP Chiến lược Thị trường
Phan Tấn Nhật
Nhat.pt@shs.com.vn

Tất cả những thông tin nêu trong báo cáo nghiên cứu này đã được xem xét cẩn trọng, tuy nhiên Công ty Cổ phần Chứng khoán Sài Gòn - Hà Nội (SHS) không chịu bất kỳ một trách nhiệm nào đối với tính chính xác của những thông tin được đề cập đến trong báo cáo. Các quan điểm, nhận định và đánh giá trong báo cáo này là quan điểm cá nhân của các chuyên viên phân tích mà không đại diện cho quan điểm của SHS.

Báo cáo này chỉ nhằm mục tiêu cung cấp thông tin mà không hàm ý khuyên người đọc mua, bán hay nắm giữ chứng khoán. Người đọc chỉ nên sử dụng báo cáo nghiên cứu này như là một nguồn thông tin tham khảo. SHS có thể có những hoạt động hợp tác kinh doanh với các đối tượng được đề cập đến trong báo cáo này. Người đọc cần lưu ý rằng SHS có thể có những xung đột lợi ích đối với các nhà đầu tư khi thực hiện báo cáo nghiên cứu phân tích này.

Dữ liệu tài chính được cung cấp bởi FiinGroup và Fialda

Mọi thông tin xin vui lòng liên hệ: Trung Tâm Phân tích - Công ty Cổ Phần Chứng khoán Sài Gòn - Hà Nội

Trụ sở chính tại Hà Nội
Số 43 Lý Thường Kiệt, Phường Cửa Nam, Tp. Hà Nội
Tel: (84-24)-3818 1888. Fax: (84-24)-3818 1688.
Email: contact@shs.com.vn

Chi nhánh Hồ Chí Minh
Tầng 6, Cao ốc văn phòng HDTC, số 36 Bùi Thị Xuân, P. Bến Thành, Tp.HCM
Tel: (84-8)-3915 1368.Fax: (84-8)-3915 1369
Email: contact-hcm@shs.com.vn

Chi nhánh Đà Nẵng
Tầng 2, Tòa nhà SHB Đà Nẵng, số 06 Nguyễn Văn Linh, P. Hải Châu, Tp. Đà Nẵng
Tel: (84-511)-352 5777. Fax: (84-511)-352 5779.
Email: contact-dn@shs.com.vn

Chi nhánh Hà Nội
Tầng 1-5 Tòa nhà Unimex Hà Nội, số 41 Ngô Quyền, P. Cửa Nam, Tp. Hà Nội
Tel: (84-24)-3818 1888. Fax: (84-24)-3818 1688.
Email: contact-hcm@shs.com.vn