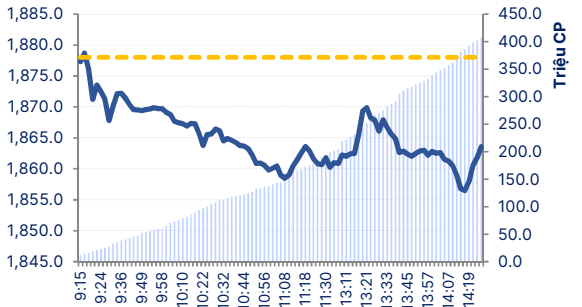


Phiên giao dịch ngày: 25/6/2026

Thông kê thị trường	HOSE	HNX
Index	1,863.07	319.44
% Thay đổi Index	↓ -0.80%	↑ 0.38%
KLGD (CP)	491,291,750	44,934,291
GTGD (tỷ đồng)	16,136.39	615.60
% Thay đổi GTGD	-11.36%	-36.69%

DIỄN BIẾN CHIẾN LƯỢC THỊ TRƯỜNG

Diễn biến VN-INDEX



Sau 03 phiên liên tiếp VININDEX tăng điểm với mức độ phân hóa cao hướng đến vùng giá 1.900 điểm dưới ảnh hưởng chính của các cổ phiếu Vin Group. Thị trường đã chịu áp lực điều chỉnh trong phiên hôm nay. VNINDEX đầu phiên tăng điểm nhẹ lên 1.880 điểm với thanh khoản rất thấp, lực cầu suy yếu. Sau đó chịu áp lực điều chỉnh về quanh 1.850 điểm và phục hồi nhẹ trở lại. Kết phiên VNINDEX giảm 14,95 điểm (-0,80%) về mức 1.863,07 điểm, dưới vùng kháng cự mạnh 1.900 điểm. VN30 giảm 5,53 điểm (-0,28%) về mức 2.004,62 điểm, trên hỗ trợ tâm lý 2.000 điểm.

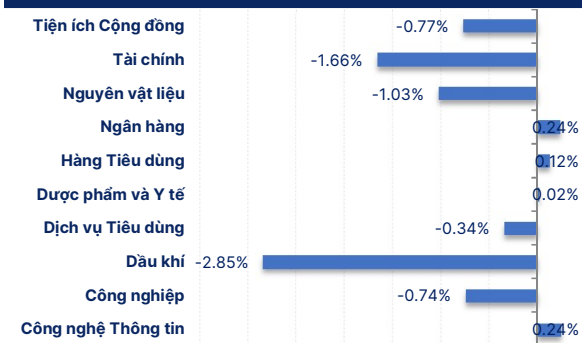
Độ rộng trên HOSE vẫn nghiêng về tiêu cực với 176 mã giảm giá. Áp lực điều chỉnh gia tăng ở các mã nhóm chứng khoán, cao su, dầu khí, hóa chất, phân bón, bất động sản... Phục hồi khá tích cực ở các mã nhóm xuất khẩu như thủy sản, dệt may, hàng không... khi giá dầu giảm mạnh. Phân hóa trong nhóm ngân hàng với diễn biến tích cực ở các ngân hàng vốn hóa trung bình với 115 mã tăng giá và 71 mã giữ giá tham chiếu. Thanh khoản thị trường tiếp tục giảm, khối lượng giao dịch khớp lệnh giảm -18,9% so với phiên trước, chỉ khoảng 60% mức trung bình. Thể hiện lực cầu giá lên suy yếu, tâm lý nhà đầu tư thận trọng. Khối ngoại gia tăng bán ròng trong phiên hôm nay với giá trị -1.073 tỉ đồng trên HOSE.

Top Giao dịch NĐTNN HOSE (Tỷ đồng)

VHM -180.61 tỷ	FPT -137.00 tỷ	STB -67.44 tỷ	VNM -36.73 tỷ
CTG -159.99 tỷ	BSR -113.93 tỷ	MBB -44.58 tỷ	GMD -35.99 tỷ
	VIC -94.94 tỷ	KDC -43.67 tỷ	NVL -30.24 tỷ
		LPB 43.16 tỷ	PC1 -28.55 tỷ
		POW 39.00 tỷ	VCB -25.87 tỷ

GT Bán: -2200.12 1126.72 : GT Mua

Biến động nhóm ngành



Trên thị trường phái sinh, kỳ hạn 411G7000 kết phiên ở mức 2.006,4 điểm, giảm -0,13% so với phiên trước. Chênh lệch chuyển sang dương 1,78 điểm so với VN30. Các kỳ hạn 411G8000, 411G9000, 411GC000 chênh lệch từ -0,92 điểm đến 1,88 điểm. Tổng khối lượng hợp đồng giao dịch giảm mạnh -37,0% so với phiên trước. Các trader giảm mạnh vị thế đầu cơ trong phiên, nghiêng về VN30 biến động trong biên độ hẹp. Ưu tiên xem xét phòng ngừa rủi ro khi VN30 gặp các vùng kháng cự mạnh. Xu hướng ngắn hạn 411G7000 tích lũy, kháng cự 2.040 điểm - 2.050 điểm, hỗ trợ tâm lý 2.000 điểm. Khối lượng mở OI kỳ hạn 411G7000 là 32.440, tăng các vị thế nắm giữ.

Phân Tích Kỹ Thuật VN-INDEX



Xu hướng ngắn hạn VININDEX đang tích lũy dưới vùng kháng cự rất mạnh, vùng đỉnh lịch sử 1.900 điểm - 1.930 điểm. Đây là vùng đỉnh mà thị trường đã chịu áp lực điều chỉnh mạnh trong các tháng 01, 02 và 05/2026. Cần có động lực tăng trưởng vượt trội mới có thể kỳ vọng vượt qua được vùng kháng cự, đỉnh cũ này. Hiện tại chưa có dự báo VININDEX có thể vượt qua. Với diễn biến hiện nay VININDEX đang chịu áp lực điều chỉnh về hỗ trợ gần nhất quanh 1.850 điểm và tích lũy trong biên độ hẹp từ 1.850 điểm - 1.900 điểm.

Thị trường đang dần đi kết thúc quý II/2026, chốt NAV quý II và bắt đầu quý III/2026. Qua đó nhà đầu tư đánh giá lại danh mục sau 06 tháng năm 2026. Cập nhật các yếu tố cơ bản, kết quả kinh doanh của doanh nghiệp để có kế hoạch tái cơ cấu danh mục và đánh giá các cơ hội đầu tư mới nếu có. Đây không phải là vùng định giá hấp dẫn của thị trường. Các vị thế tích lũy đầu tư chỉ nên xem xét khi điều chỉnh và cần chọn lọc cẩn trọng dựa trên cập nhật các yếu tố cơ bản, kết quả kinh doanh của doanh nghiệp của doanh nghiệp.

Nhà đầu tư duy trì tỉ trọng hợp lý. Mục tiêu đầu tư hướng tới các mã có nền tảng cơ bản tốt, đầu ngành trong các ngành chiến lược, tăng trưởng vượt trội của nền kinh tế.

DANH SÁCH CỔ PHIẾU THEO DỐI

Mã CK	Giá hiện tại (1.000đ)	Vùng hỗ trợ tăng trưởng (1.000 đ)	Giá mục tiêu (1.000 đ)	Giá dừng lỗ (1.000đ)	Thông số cơ bản			Giao dịch (GD)	FA Rank	TA Rank
					P/E	T.trưởng Doanh thu	T.trưởng Lợi nhuận			
PHR	62.00	62.0	72-74	62.0	12.7	50.4%	192.2%	Theo dõi GD	84	41
PAN	22.95	24.0	27-28	23.0	5.0	-8.6%	443.5%	Theo dõi GD	70	37
PVD	31.60	30.0	35-36	29.0	14.8	126.3%	100.3%	Theo dõi GD	62	58
TTA	11.70	11.0	12.5-13	10.0	8.4	15.7%	39.6%	Theo dõi GD	75	68
DRI	13.76	14.0	17-17.5	13.0	5.6	36.4%	40.2%	Theo dõi GD	87	52
POW	14.50	14.0	17-17.5	13.5	12.9	51.3%	169.5%	Theo dõi GD	61	75
TCB	33.40	32.0	36.5-37.5	31.0	9.1	36.9%	12.2%	Theo dõi GD	81	59

BẢNG ĐỊNH LƯỢNG TƯƠNG QUAN CÁC NHÓM NGÀNH

Xu Hướng	Thông Số	Bất Động Sản	Công-Vận tải	Cao Su TN	Chứng Khoán	Công Nghệ-Viễn Thông	Dầu Khí	Dệt May-Da Giày	Khu Công Nghiệp
Trung dài hạn		Tang Truong	Điều Chỉnh	Tang Truong	Điều Chỉnh	Điều Chỉnh	Tang Truong	Suy Giảm	Tích Luy
Ngắn trung hạn		Tích Luy	Tích Luy	Tích Luy	Tích Luy	Tích Luy	Suy Giảm	Phục Hồi	Tích Luy
Dòng tiền trung hạn		Duong_Giam	Am_Tang	Am_Giam	Am_Tang	Tích Luy	Am_Giam	Tích Luy	Am_Giam
Hệ số VIX (normal - 200 > +200)		-169.1	195.4	245.3	-276.6	272.6	293.7	206.3	253.7
Tương quan-VNINDEX		Không đổi-Mạnh hơn	Yếu hơn-Kém hơn	Yếu hơn-Kém hơn	Tốt hơn-Kém hơn	Yếu hơn-Kém hơn	Yếu hơn-Kém hơn	Tốt hơn-Kém hơn	Yếu hơn-Kém hơn
Cổ phiếu TOP		VIC	PHP	DRI	PSI	VTK	PVP	TET	PHR
		VHM	DVP	TRC	WSS	FOX	POW	NTT	GVR
Xu Hướng	Thông Số	Bảo Hiểm	Bán Lẻ	Thép	Thủy Sản	Xây Dựng-VLXD	Ngân Hàng	Phân Bón-Hóa Chất	Hàng Không
Trung dài hạn		Tang Truong	Tích Luy	Tang Truong	Suy Giảm	Suy Giảm	Tang Truong	Suy Giảm	Suy Giảm
Ngắn trung hạn		Tích Luy	Phục Hồi	Suy Giảm	Tích Luy	Phục Hồi	Tích Luy	Tích Luy	Tích Luy
Dòng tiền trung hạn		Am_Giam	Am_Giam	Am_Giam	Am_Giam	Am_Giam	Am_Tang	Tích Luy	Tích Luy
Hệ số VIX (normal - 200 > +200)		351.2	162.8	204.3	-166.9	299.6	-184.3	214.6	-372.8
Tương quan-VNINDEX		Yếu hơn-Kém hơn	Yếu hơn-Kém hơn	Không đổi-Kém hơn	Tốt hơn-Kém hơn	Không đổi-Kém hơn	Không đổi-Kém hơn	Yếu hơn-Kém hơn	Tốt hơn-Kém hơn
Cổ phiếu TOP		PRE	PET	TVN	SEA	BMP	ABB	SFG	SAS
		BIC	HTM	POM	VHC	VLB	MSB	DHB	AST
Xu Hướng	Thông Số	Điện	Nông Nghiệp	Dược	VNIndex	VN30	HNXIndex	UPCOM	% Ngành tăng
Trung dài hạn		Tang Truong	Suy Giảm	Suy Giảm	Tang Truong	Tang Truong	Tang Truong	Tang Truong	48
Ngắn trung hạn		Suy Giảm	Tích Luy	Phục Hồi	Tích Luy	Tích Luy	Tang Truong	Tang Truong	9
Dòng tiền trung hạn		Am_Giam	Am_Tang	Am_Giam	Am_Giam	Am_Giam	Duong_Tang	Tích Luy	9
Hệ số VIX (normal - 200 > +200)		376.3	-132.8	311.3	-161.7	-150.6	-364.7	-240.5	17
Tương quan-VNINDEX		Không đổi-Kém hơn	Yếu hơn-Kém hơn	Tốt hơn-Kém hơn	65	Tốt hơn-Kém hơn	Tốt hơn-Mạnh hơn	Tốt hơn-Kém hơn	
Cổ phiếu TOP		TDB	NAF	OPC					
		POW	SBT	DP3					

Ngân hàng Nhà nước (NHNN) đang lấy ý kiến dự thảo Nghị định sửa đổi, bổ sung một số điều của Nghị định số 50/2014/NĐ-CP ngày 20/5/2014 về quản lý dự trữ ngoại hối Nhà nước (Nghị định 50).

NHNN đang lấy ý kiến sửa đổi Nghị định về quản lý dự trữ ngoại hối Nhà nước

Dự thảo sửa đổi Khoản 5 Điều 3, bằng việc làm rõ khái niệm “Sinhlời là chênh lệch dương giữa tổng thu nhập trừ tổng chi phí đầu tư toàn bộ dự trữ ngoại hối chính thức trong năm tài khóa, đồng thời quy định rõ không bao gồm thu nhập và chi phí từ hoạt động đầu tư vàng”. Thẩm quyền của Thống đốc NHNN được mở rộng, chi tiết hơn tại Khoản 7, 8, 9 Điều 3. Thống đốc sẽ là người trực tiếp quyết định cơ cấu đầu tư dự trữ ngoại hối chính thức, bao gồm: Tỷ lệ các loại ngoại tệ, khối lượng vàng, cơ cấu kỳ hạn, tỷ lệ phân bổ vào tiền gửi, chứng khoán và các loại giấy tờ có giá. Thống đốc cũng quyết định mức ngoại tệ tối đa được phép dùng để mua vàng trên thị trường quốc tế của Quỹ bình ổn tỷ giá, cũng như thiết lập các tiêu chuẩn đối tác (mức xếp hạng tín nhiệm) và hạn mức đầu tư tối đa.

Bộ Tài chính đang lấy ý kiến đối với dự thảo Nghị quyết của Chính phủ về việc tiếp tục kéo dài thời hạn áp dụng một số chính sách thuế đối với xăng dầu, nguyên liệu sản xuất xăng dầu và nhiên liệu bay đến hết ngày 30-9-2026.

Đề xuất tiếp tục giảm thuế xăng dầu đến hết tháng 9

Theo dự thảo, các chính sách ưu đãi về thuế đang áp dụng sẽ được gia hạn thêm ba tháng, từ ngày 1-7 đến hết ngày 30-9. Cụ thể, Bộ Tài chính đề xuất tiếp tục áp dụng thuế nhập khẩu ưu đãi ở mức 0% đối với xăng dầu và nguyên liệu sản xuất xăng dầu. Đồng thời, thuế bảo vệ môi trường đối với các mặt hàng này cũng được duy trì ở mức 0 đồng. Bên cạnh đó, chính sách không tính thuế giá trị gia tăng (VAT) đối với xăng dầu, nguyên liệu sản xuất xăng dầu và nhiên liệu bay cũng được đề xuất kéo dài đến hết quý III năm nay.

Phố Wall trái chiều, Nasdaq giảm 3 phiên liên tiếp, Dow Jones tăng gần 200 điểm

Khép phiên ngày 24/06, Nasdaq Composite giảm 0,43%, còn 25.476,64 điểm. Chỉ số S&P 500 mất 0,10%, xuống 7.358,22 điểm, trong khi Dow Jones tăng 182,06 điểm, tương đương 0,35%, lên 51.848,90 điểm.

Thị trường được hỗ trợ phần nào bởi đà lao dốc của giá dầu. Dầu Brent giảm 4,33%, chốt ở mức 73,74 USD/thùng - thấp nhất kể từ trước khi Mỹ và Israel tiến hành các đợt không kích nhằm vào Iran hồi cuối tháng 2. Dầu WTI của Mỹ giảm 3,92%, xuống 70,34 USD/thùng, sau khi có thời điểm rơi xuống mức thấp nhất kể từ đầu tháng 3. Giá dầu giảm cũng kéo lợi suất trái phiếu Chính phủ Mỹ đi xuống, với lợi suất trái phiếu kỳ hạn 10 năm lần đầu tiên giảm xuống dưới ngưỡng 4,5% sau nhiều tuần.

Cơ chế tín dụng đặc thù cho 18 dự án trọng điểm: Không gian tăng trưởng mới của nền kinh tế

Ngân hàng Nhà nước (NHNN) đã có văn bản đồng ý cho trường hợp ngân hàng cấp tín dụng hoặc cho vay để thực hiện 18 nhóm dự án (phục vụ cho Hội nghị APEC, dự án đường sắt tốc độ cao, dự án thuộc Cảng hàng không quốc tế Gia Bình và một số dự án đầu tư theo hình thức PPP) được loại trừ phần dư nợ cấp tín dụng, cho vay phát sinh mới hằng năm đối với khách hàng triển khai dự án khi tính toán mức tăng trưởng tín dụng hằng năm của ngân hàng.

Nếu được triển khai đồng bộ về dự án, cơ chế, nguồn vốn, quản trị và giám sát thực thi, 18 dự án trọng điểm sẽ không chỉ tạo ra những công trình hạ tầng mới mà còn góp phần hình thành một không gian phát triển mới, động lực tăng trưởng mới và nền tảng cạnh tranh mới cho nền kinh tế Việt Nam trong nhiều thập kỷ tới.

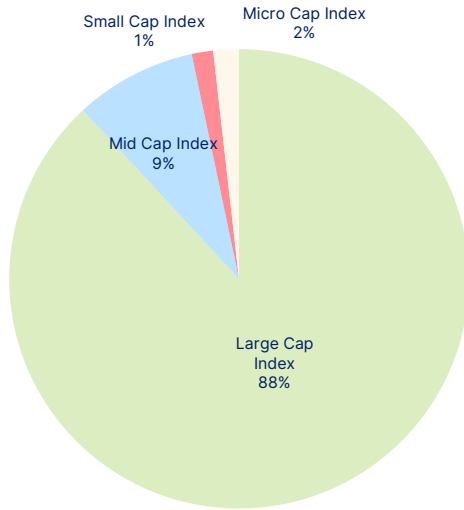
TP.HCM sắp đồng loạt khởi công 10 dự án trọng điểm hơn 381.000 tỉ đồng

Theo Sở Xây dựng TP.HCM, nhằm chào mừng kỷ niệm 50 năm Ngày Thành phố mang tên Bác (2-7-1976 – 2-7-2026), TP.HCM đang khẩn trương hoàn tất các thủ tục để tổ chức khởi công đồng loạt nhiều dự án trọng điểm trước ngày 2-7.

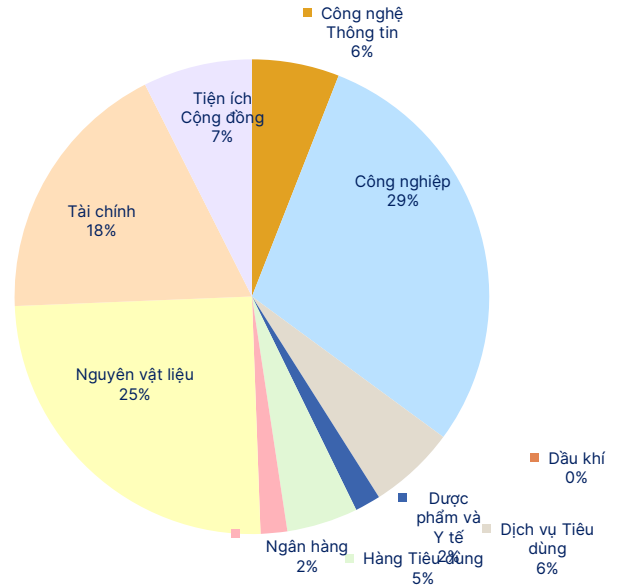
Các dự án trải rộng trên nhiều lĩnh vực, từ giao thông đường bộ, hạ tầng kỹ thuật, nhà ở xã hội đến cảng biển, với tổng mức đầu tư hơn 381.000 tỉ đồng. Sở Xây dựng cho biết trong nhóm dự án giao thông, nổi bật là tuyến cầu đường vượt biển kết nối Cần Giờ - Vũng Tàu có tổng mức đầu tư 93.016 tỉ đồng. Công trình dài 14,06 km, gồm cầu vượt biển dài 7,9 km, hầm dài 3,1 km và gần 3 km đường dẫn, quy mô 6 làn xe.

CHỈ SỐ TÀI CHÍNH HOSE

Giá trị giao dịch theo nhóm vốn hóa



Giá trị giao dịch theo nhóm ngành



Top vốn hóa

Mã	KLGD	ROE	EPS	P/E	P/B
VIC	1,776,240	7.4%	1,468	157.0	11.8
VHM	655,543	17.8%	10,200	15.6	2.6
VCB	509,696	16.1%	4,301	14.2	2.2
BID	306,491	17.8%	4,393	9.6	1.6
CTG	263,299	21.7%	4,906	6.9	1.4

Top KLGD lớn nhất

Mã	KLGD	ROE	EPS	P/E	P/B
SHB	38,274,009	18.1%	2,608	5.2	0.9
VIX	28,419,909	25.6%	3,050	5.6	1.3
TCB	24,943,681	14.7%	3,676	8.8	1.2
POW	22,160,928	6.8%	836	16.9	1.1
MSB	15,218,810	14.1%	1,884	8.3	1.1

Top 5 cổ phiếu tăng giá

Mã	+/-%	ROE	EPS	P/E	P/B
YEG	↑ 6.9%	4.2%	392	22.8	0.8
SVD	↑ 6.9%	0.5%	46	86.9	0.4
TNC	↑ 6.9%	14.3%	2,558	11.8	1.7
TPC	↑ 6.9%	2.8%	416	17.5	0.6
HAS	↑ 5.5%	-2.9%	(473)	-	0.5

Top 5 cổ phiếu giảm giá

Mã	+/-%	ROE	EPS	P/E	P/B
L10	↓ -7.0%	12.9%	3,848	6.0	0.7
CRV	↓ -6.7%	1.0%	113	232.5	2.4
SVC	↓ -5.9%	17.2%	4,802	3.7	0.6
DBT	↓ -5.5%	4.9%	647	19.6	1.0
TVB	↓ -4.0%	1.8%	186	40.5	0.8

Top KLGD NĐT nước ngoài mua ròng

Mã	KL mua	ROE	EPS	P/E	P/B
POW	2,704,405	6.8%	836	16.9	1.1
OCB	831,900	12.7%	1,604	7.7	0.9
LPB	758,405	24.7%	3,738	14.8	3.4
MSB	538,200	14.1%	1,884	8.3	1.1
VRE	415,500	14.3%	2,837	10.7	1.5

Top KLGD NĐT nước ngoài bán ròng

Mã	KL bán	ROE	EPS	P/E	P/B
CTG	(4,760,831)	21.7%	4,906	6.9	1.4
BSR	(4,595,200)	9.0%	1,041	24.5	2.1
NVL	(2,372,400)	3.3%	815	15.9	0.5
FPT	(1,924,529)	23.6%	5,515	12.8	2.8
MBB	(1,797,823)	20.1%	3,442	7.2	1.3

Website: www.shs.com.vn

Chịu trách nhiệm nội dung:

Phó Giám Đốc Trung tâm Phân Tích
Ngô Thế Hiến
Hien.nth@shs.com.vn

Trưởng BP Chiến lược Thị trường
Phan Tấn Nhật
Nhat.pt@shs.com.vn

Tất cả những thông tin nêu trong báo cáo nghiên cứu này đã được xem xét cẩn trọng, tuy nhiên Công ty Cổ phần Chứng khoán Sài Gòn - Hà Nội (SHS) không chịu bất kỳ một trách nhiệm nào đối với tính chính xác của những thông tin được đề cập đến trong báo cáo. Các quan điểm, nhận định và đánh giá trong báo cáo này là quan điểm cá nhân của các chuyên viên phân tích mà không đại diện cho quan điểm của SHS.

Báo cáo này chỉ nhằm mục tiêu cung cấp thông tin mà không hàm ý khuyến người đọc mua, bán hay nắm giữ chứng khoán. Người đọc chỉ nên sử dụng báo cáo nghiên cứu này như là một nguồn thông tin tham khảo.

SHS có thể có những hoạt động hợp tác kinh doanh với các đối tượng được đề cập đến trong báo cáo này. Người đọc cần lưu ý rằng SHS có thể có những xung đột lợi ích đối với các nhà đầu tư khi thực hiện báo cáo nghiên cứu phân tích này.

Dữ liệu tài chính được cung cấp bởi FiinGroup và Fialda

Mọi thông tin xin vui lòng liên hệ:

Trung Tâm Phân tích - Công ty Cổ Phần Chứng khoán Sài Gòn - Hà Nội

Trụ sở chính tại Hà Nội

Số 43 Lý Thường Kiệt, Phường Cửa Nam, Tp. Hà Nội
Tel: (84-24)-3818 1888
Fax: (84-24)-3818 1688.
Email: contact@shs.com.vn

Chi nhánh Hà Nội

Tầng 1-5 Tòa nhà Unimex Hà Nội, số 41 Ngô Quyền, Phường Cửa Nam, Tp. Hà Nội
Tel: (84-24)-3818 1888
Fax: (84-24)-3818 1688.
Email: contact-hcm@shs.com.vn

Chi nhánh Hồ Chí Minh

Tầng 6, Cao ốc văn phòng HDTC, số 36 Bùi Thị Xuân, P. Bến Thành, TP.HCM
Tel: (84-8)-3915 1368
Fax: (84-8)-3915 1369
Email: contact-hcm@shs.com.vn

Chi nhánh Đà Nẵng

Tầng 2, Tòa nhà SHB Đà Nẵng, số 06 Nguyễn Văn Linh, Phường Hải Châu, Tp. Đà Nẵng
Tel: (84-511)-352 5777
Fax: (84-511)-352 5779
Email: contact-dn@shs.com.vn