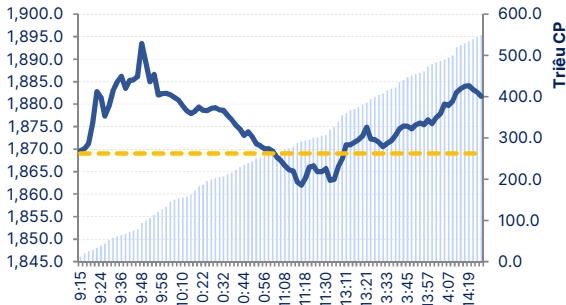


Phiên giao dịch ngày: 24/6/2026

Thông kê thị trường	HOSE	HNX
Index	1,878.02	318.24
% Thay đổi Index	↑ 0.48%	↓ -2.49%
KLGD (CP)	634,146,913	57,629,295
GTGD (tỷ đồng)	18,204.35	968.57
% Thay đổi GTGD	-41.34%	-14.96%

**Diễn biến VN-INDEX**



**Top Giao dịch NĐTNN HOSE (Tỷ đồng)**

<b>FPT</b> -116.45 tỷ	<b>VPB</b> -89.63 tỷ	<b>VIX</b> -38.78 tỷ	<b>VRE</b> 29.27 tỷ
<b>VIC</b> 114.66 tỷ	<b>TCB</b> -69.93 tỷ	<b>LPB</b> 33.48 tỷ	<b>VNM</b> -27.65 tỷ
<b>CTG</b> -103.56 tỷ	<b>STB</b> -54.19 tỷ	<b>NVL</b> 32.79 tỷ	<b>TPB</b> -25.19 tỷ
	<b>MBB</b> -42.47 tỷ	<b>KBC</b> -30.43 tỷ	<b>MSN</b> -23.98 tỷ
		<b>SSI</b> -29.92 tỷ	<b>HDB</b> -22.71 tỷ
			<b>HPG</b> -21.89 tỷ

GT Bán: -2175.19      1563.05 : GT Mua

**Biến động nhóm ngành**



**Phân Tích Kỹ Thuật VN-INDEX**



**DIỄN BIẾN CHIẾN LƯỢC THỊ TRƯỜNG**

Thị trường tiếp tục tăng điểm phiên thứ 3 liên tiếp hướng đến vùng giá 1.900 điểm. Sau áp lực bán cuối phiên trước ở nhiều nhóm mã, thị trường đã cân bằng hơn trong phiên hôm nay. VNINDEX trong phiên chịu áp lực điều chỉnh về quanh 1.860 điểm với thanh khoản giảm, áp lực cung vùng giá thấp giảm. Thị trường sau đó phục hồi và tiếp tục tăng điểm tích cực hơn trong phiên chiều. Kết phiên VNINDEX tăng 8,98 điểm (+0,48%) lên mức 1.878,02 điểm, tiếp tục hướng đến vùng đỉnh cũ lịch sử. VN30 tăng tốt hơn 15,03 điểm (+0,75%) lên mức 2.010,15 điểm, trên hỗ trợ tâm lý 2.000 điểm.

Độ rộng trên HOSE vẫn nghiêng về tiêu cực với 174 mã giảm giá. Áp lực điều chỉnh ở các mã nhóm cảng biển, hàng không, hóa chất, khu công nghiệp, viễn thông bảo hiểm, phân hóa trong nhóm bất động sản, xây dựng, chứng khoán... Phục hồi tương đối tích cực ở nhóm dầu khí sau áp lực bán mạnh, tăng giá tích cực ở một số mã ngân hàng, nhóm Gelex, Vin Group với 109 mã tăng giá và 71 mã giữ giá tham chiếu. Thanh khoản thị trường giảm, khối lượng giao dịch khớp lệnh giảm -28,9% so với phiên trước. Thể hiện mức độ phục hồi không đồng đều, chỉ có số ít mã duy trì xu hướng tăng giá khá tích cực, vượt trội. Khối ngoại bán ròng trở lại trong phiên hôm nay với giá trị -612,1 tỉ đồng trên HOSE.

Trên thị trường phái sinh, kỳ hạn 411G7000 kết phiên ở mức 2.009 điểm, tăng 0,88% so với phiên trước. Chênh lệch âm -1,15 điểm so với VN30. Các kỳ hạn 411G8000, 411G9000, 411G000 chênh lệch âm từ -1,66 điểm đến -6,15 điểm. Tổng khối lượng hợp đồng giao dịch giảm nhẹ so với phiên trước. Các trader nghiêng về VN30 chịu áp lực điều chỉnh. Ưu tiên xem xét phòng ngừa rủi ro khi VN30 gặp các vùng kháng cự mạnh. Xu hướng ngắn hạn 411G7000 tích lũy, kháng cự 2.040 điểm-2.050 điểm, hỗ trợ tâm lý 2.000 điểm. Khối lượng mở OI kỳ hạn 411G7000 là 32.398, tăng các vị thế nắm giữ.

Xu hướng ngắn hạn VNINDEX đang chuyển sang giai đoạn phục hồi với kỳ vọng phục hồi lên vùng giá quanh 1.900 điểm. Đây là vùng kháng cự rất mạnh hiện nay, giá thấp của vùng đỉnh lịch sử 1.900 điểm - 1.930 điểm, mà thị trường đã chịu áp lực điều chỉnh mạnh trong các tháng 01, 02 và 05/2026. Cần có động lực tăng trưởng vượt trội mới có thể kỳ vọng vượt qua được vùng kháng cự, đỉnh cũ này. Hiện tại chưa có dự báo VNINDEX có thể vượt qua. Với diễn biến hiện nay VNINDEX sẽ tích lũy trong biên độ hẹp từ 1.850 điểm - 1.900 điểm.

Thị trường đang dần đi kết thúc quý II/2026 và bắt đầu quý III/2026. Qua đó nhà đầu tư đánh giá lại danh mục sau 06 tháng năm 2026. Cập nhật các yếu tố cơ bản, kết quả kinh doanh của doanh nghiệp để có kế hoạch tái cơ cấu danh mục và đánh giá các cơ hội đầu tư mới nếu có. Đây không hẳn là vùng định giá hấp dẫn của thị trường. Nhà đầu tư có thể xem xét các cơ hội đầu tư ở các doanh nghiệp đầu ngành tăng trưởng. Tuy nhiên các vị thế tích lũy đầu tư chỉ nên xem xét khi điều chỉnh và cần chọn lọc cẩn trọng hơn dựa trên cập nhật các yếu tố cơ bản, kết quả kinh doanh của doanh nghiệp.

Nhà đầu tư duy trì tỉ trọng hợp lý. Mục tiêu đầu tư hướng tới các mã có nền tảng cơ bản tốt, đầu ngành trong các ngành chiến lược, tăng trưởng vượt trội của nền kinh tế.

## DANH SÁCH CỔ PHIẾU THEO DỐI

Mã CK	Giá hiện tại (1.000đ)	Vùng hỗ trợ tăng trưởng (1.000 đ)	Giá mục tiêu (1.000 đ)	Giá dừng lỗ (1.000đ)	Thông số cơ bản			Giao dịch (GD)	FA Rank	TA Rank
					P/E	T.trưởng Doanh thu	T.trưởng Lợi nhuận			
PHR	63.60	62.0	72-74	62.0	13.0	50.4%	192.2%	Theo dõi GD	84	52
PAN	22.65	24.0	27-28	23.0	4.9	-8.6%	443.5%	Theo dõi GD	70	31
PVD	31.95	30.0	35-36	29.0	14.9	126.3%	100.3%	Theo dõi GD	62	60
TTA	11.35	10.5	12.5-13	10.0	8.2	15.7%	39.6%	Theo dõi GD	75	55
DRI	14.04	14.0	17-17.5	13.0	5.7	36.4%	40.2%	Theo dõi GD	87	69
POW	14.10	14.0	17-17.5	13.5	12.6	51.3%	169.5%	Theo dõi GD	61	66
TCB	32.50	31.0	36.5-37.5	30.0	8.8	36.9%	12.2%	Theo dõi GD	81	52

## BẢNG ĐỊNH LƯỢNG TƯƠNG QUAN CÁC NHÓM NGÀNH

Xu Hướng	Thông Số	Bất Động Sản	Cảng- Vận tải	Cao Su TN	Chứng Khoán	Công Nghệ- Viễn Thông	Dầu Khí	Dệt May-Da Giày	Khu Công Nghiệp
Trung dài hạn		Tang Truong	Điều Chỉnh	Tang Truong	Điều Chỉnh	Điều Chỉnh	Tang Truong	Suy Giảm	Tích Luy
Ngắn trung hạn		Phục Hồi	Tích Luy	Tích Luy	Tích Luy	Tích Luy	Suy Giảm	Tích Luy	Tích Luy
Dòng tiền trung hạn		Duong_Giam	Am_Tang	Am_Giam	Am_Tang	Tích Luy	Am_Giam	Tích Luy	Am_Giam
Hệ số VIX (normal - 200 > +200)		-156.0	101.7	221.2	-231.5	281.4	301.9	215.8	245.2
Tương quan-VNINDEX		Không đổi-Mạnh hơn	Yếu hơn-Kém hơn	Tốt hơn-Kém hơn	Không đổi-Kém hơn	Yếu hơn-Kém hơn	Không đổi-Kém hơn	Yếu hơn-Kém hơn	Không đổi-Kém hơn
Cổ phiếu TOP		VIC	PHP	DRI	PSI	VTK	PVP	TET	PHR
		VHM	GMD	TRC	BMS	FOX	POW	NTT	GVR
Xu Hướng	Thông Số	Bảo Hiểm	Bán Lẻ	Thép	Thủy Sản	Xây Dựng-VLXD	Ngân Hàng	Phân Bón-Hóa Chất	Hàng Không
Trung dài hạn		Tang Truong	Tích Luy	Tang Truong	Suy Giảm	Suy Giảm	Tang Truong	Suy Giảm	Suy Giảm
Ngắn trung hạn		Tích Luy	Phục Hồi	Suy Giảm	Tích Luy	Phục Hồi	Tích Luy	Phục Hồi	Tích Luy
Dòng tiền trung hạn		Am_Giam	Am_Giam	Am_Giam	Am_Giam	Am_Giam	Am_Tang	Tích Luy	Tích Luy
Hệ số VIX (normal - 200 > +200)		365.6	126.7	187.8	-148.5	325.2	-151.6	205.9	-144.1
Tương quan-VNINDEX		Yếu hơn-Kém hơn	Tốt hơn-Kém hơn	Tốt hơn-Kém hơn	Tốt hơn-Kém hơn	Tốt hơn-Kém hơn	Không đổi-Kém hơn	Không đổi-Kém hơn	Yếu hơn-Kém hơn
Cổ phiếu TOP		PRE	PET	TVN	SEA	BMP	ABB	SFG	SAS
		BVH	PSD	POM	ANV	VLB	LPB	DHB	AST
Xu Hướng	Thông Số	Điện	Nông Nghiệp	Dược	VNIndex	VN30	HNXIndex	UPCOM	% Ngành tăng
Trung dài hạn		Tang Truong	Suy Giảm	Suy Giảm	Tang Truong	Tang Truong	Tang Truong	Tang Truong	48
Ngắn trung hạn		Suy Giảm	Tích Luy	Tích Luy	Tích Luy	Tích Luy	Tang Truong	Tang Truong	9
Dòng tiền trung hạn		Am_Giam	Am_Tang	Am_Giam	Am_Giam	Am_Giam	Duong_Tang	Tích Luy	9
Hệ số VIX (normal - 200 > +200)		397.8	-0.6	327.8	-147.2	-134.4	-386.8	-253.1	13
Tương quan-VNINDEX		Không đổi-Kém hơn	Yếu hơn-Kém hơn	Tốt hơn-Kém hơn	66	Tốt hơn-Kém hơn	Yếu hơn-Mạnh hơn	Không đổi-Kém hơn	
Cổ phiếu TOP		POW	NAF	DBT					
		TDB	SBT	OPC					

Ngân hàng Nhà nước Việt Nam (NHNN) vừa có văn bản gửi các ngân hàng thương mại về việc cấp tín dụng đối với một số dự án theo kiến nghị của Tập đoàn Vingroup, CTCP Hạ tầng Hàng không Masterise và CTCP Tập đoàn Mặt Trời (Sungroup). Đáng chú ý, trường hợp ngân hàng cấp tín dụng hoặc cho vay để thực hiện các dự án nêu trên thì được loại trừ phần dư nợ cấp tín dụng, cho vay phát sinh mới hằng năm đối với khách hàng triển khai dự án khi tính toán mức tăng trưởng tín dụng hằng năm của ngân hàng.

**Ngân hàng Nhà nước hướng dẫn cơ chế tín dụng đặc thù cho các dự án của 3 'ông lớn'**

Theo NHNN, ba doanh nghiệp đã kiến nghị liên quan đến việc loại trừ dư nợ cấp tín dụng khi tính toán một số chỉ tiêu tín dụng đối với các dự án đang triển khai. Các chỉ tiêu được đề cập gồm tăng trưởng tín dụng hằng năm, tỷ lệ nguồn vốn ngắn hạn cho vay trung và dài hạn, cũng như giới hạn cấp tín dụng đối với một khách hàng và nhóm khách hàng có liên quan. Các dự án mà các doanh nghiệp đề nghị loại trừ gồm: nhóm dự án phục vụ cho Hội nghị APEC; các dự án thực hiện theo hình thức PPP; các dự án đường sắt tốc độ cao (Tuyến Bến Thành - Cần Giờ và Hà Nội - Quảng Ninh); các dự án thuộc Cảng hàng không quốc tế Gia Bình. Trên cơ sở đó, NHNN đề nghị các doanh nghiệp và ngân hàng thương mại chủ động tiếp cận, trao đổi và quyết định việc cấp tín dụng theo quy định của pháp luật.

MSCI vẫn chưa đưa Việt Nam vào danh sách theo dõi nâng hạng trong đợt đánh giá phân loại thị trường năm 2026 vừa công bố sáng ngày 24/06.

**Chính thức: MSCI chưa đưa Việt Nam vào danh sách theo dõi nâng hạng**

Trong báo cáo năm nay, nhà cung cấp chỉ số toàn cầu MSCI chỉ đề cập đến một số thị trường như Hàn Quốc và Indonesia, trong khi không nhắc tới Việt Nam trong phần đánh giá các thị trường có khả năng thay đổi phân hạng. Đáng chú ý, Hàn Quốc tiếp tục được giữ nguyên trong nhóm thị trường mới nổi (Emerging Market), bất chấp nhiều kỳ vọng nước này có thể được đưa vào danh sách theo dõi nâng hạng lên thị trường phát triển (Developed Market). Đối với Việt Nam, việc không xuất hiện trong báo cáo lần này cho thấy MSCI chưa ghi nhận đủ các điều kiện cần thiết để xem xét đưa thị trường chứng khoán Việt Nam vào danh sách theo dõi nâng hạng.

Chứng khoán Mỹ giảm điểm trong phiên 23/06 khi làn sóng bán tháo cổ phiếu công nghệ tiếp tục lan rộng từ phiên trước, trong bối cảnh nhóm cổ phiếu liên quan đến chip nhớ lao dốc mạnh tại châu Á và Mỹ.

**Nasdaq mất hơn 2% trong làn sóng bán tháo công nghệ toàn cầu**

Khép phiên ngày 23/06, chỉ số S&P 500 giảm 1,44% xuống 7.365,46 điểm, trong khi Nasdaq Composite mất 2,21%, chốt phiên ở 25.587,04 điểm. Chỉ số Dow Jones giảm nhẹ 45,87 điểm, tương đương 0,09%, xuống 51.666,84 điểm. Đà giảm được thu hẹp phần nào nhờ sự phục hồi của một số cổ phiếu công nghệ ngoài lĩnh vực bán dẫn dẫn như Microsoft và Amazon, cùng các cổ phiếu phòng thủ như Walmart, Procter & Gamble và Johnson & Johnson.

Ngày 23/06/2026, Ngân hàng TMCP Lộc Phát Việt Nam (LPBank, HOSE: LPB) công bố danh sách cổ đông sở hữu trên 1% vốn với tên Phạm Nhật Vượng sở hữu 146,2 triệu cp LPB.

**Ông Phạm Nhật Vượng sở hữu gần 5% vốn, giá cổ phiếu LPBank tăng trần**

Đứng đầu trong danh sách cổ đông sở hữu trên 1% vốn cập nhật đến 23/06 của LPBank là Tổng công ty Bưu điện Việt Nam (VNPost) đang sở hữu 195,28 triệu cp, tương đương 6,537% vốn. Người liên quan đến cổ đông này nắm giữ thêm 100.544 cp, tương đương 0,0034% vốn điều lệ. Danh sách cập nhật thêm so với cuối năm 2025, bổ sung ông Phạm Nhật Vượng, sở hữu 146,2 triệu cp, tương đương 4,894%.

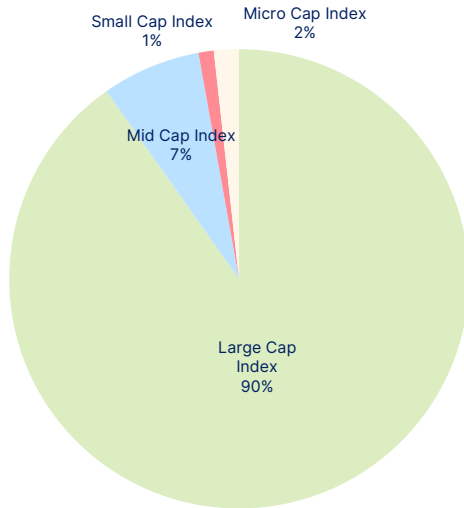
**SHS và KIM Việt Nam ký kết hợp tác toàn diện, mở rộng hệ sinh thái dịch vụ tài chính và quản lý tài sản**

Ngày 22/06/2026, CTCP Chứng khoán Sài Gòn - Hà Nội (SHS) và Công ty TNHH Quản lý Quỹ KIM Việt Nam đã chính thức ký kết Biên bản Ghi nhớ Hợp tác Toàn diện (MOU). Sự kiện đánh dấu một cột mốc quan trọng trong chiến lược phát triển của SHS và KIM Việt Nam, thể hiện cam kết đồng hành dài hạn của hai tổ chức trong việc kết nối nguồn lực tài chính trong nước và quốc tế, thúc đẩy đổi mới các giải pháp đầu tư và góp phần nâng cao chất lượng thị trường vốn Việt Nam.

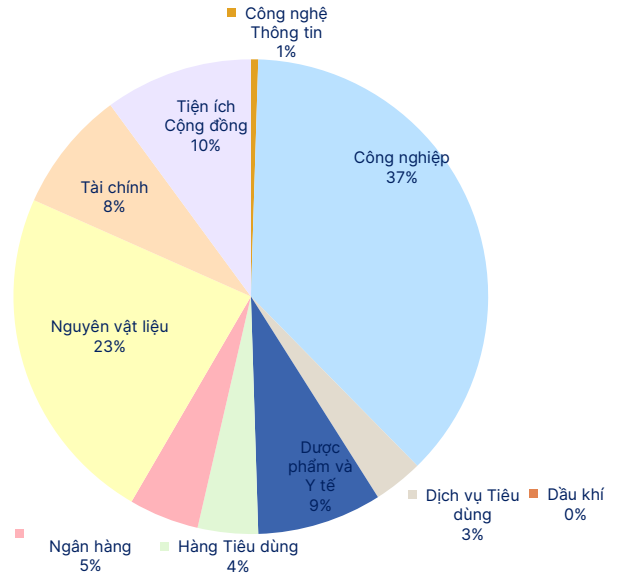
Buổi lễ có sự tham dự của ông Đỗ Quang Vinh - Chủ tịch HĐQT SHS; ông Nguyễn Duy Linh - Tổng Giám đốc, Thành viên HĐQT SHS; ông Hyun DongSik - Chủ tịch Hội đồng Thành viên KIM Việt Nam cùng các thành viên Ban lãnh đạo, đại diện cấp cao hai bên.

## CHỈ SỐ TÀI CHÍNH HOSE

Giá trị giao dịch theo nhóm vốn hóa



Giá trị giao dịch theo nhóm ngành



Top vốn hóa

Mã	KLGD	ROE	EPS	P/E	P/B
VIC	1,764,681	7.4%	1,468	156.0	11.7
VHM	640,756	17.8%	10,200	15.3	2.6
VCB	512,203	16.1%	4,301	14.3	2.2
BID	310,495	17.8%	4,393	9.7	1.6
CTG	264,076	21.7%	4,906	6.9	1.4

Top KLGD lớn nhất

Mã	KLGD	ROE	EPS	P/E	P/B
SHB	49,959,206	18.1%	2,609	5.3	0.9
VIX	48,513,471	25.6%	3,054	5.6	1.3
NVL	28,019,341	3.3%	815	15.1	0.5
HCM	26,217,627	10.0%	1,379	20.0	2.1
VND	21,101,064	10.6%	1,435	12.4	1.3

Top 5 cổ phiếu tăng giá

Mã	+/-%	ROE	EPS	P/E	P/B
VVS	↑ 6.9%	63.9%	14,919	5.3	2.6
TPC	↑ 6.9%	2.8%	416	16.4	0.6
TVS	↑ 6.9%	9.0%	1,227	11.2	1.0
TN1	↑ 6.8%	25.8%	4,442	3.2	0.7
LAF	↑ 6.1%	15.9%	2,635	6.8	1.1

Top 5 cổ phiếu giảm giá

Mã	+/-%	ROE	EPS	P/E	P/B
FDC	↓ -7.0%	38.4%	5,546	3.8	1.2
PNC	↓ -6.9%	1.1%	189	168.2	1.9
L10	↓ -6.9%	12.9%	3,848	6.4	0.8
TNT	↓ -6.8%	2.2%	268	44.0	0.9
DAT	↓ -6.5%	7.7%	1,038	8.0	0.6

Top KLGD NĐT nước ngoài mua ròng

Mã	KL mua	ROE	EPS	P/E	P/B
NVL	2,626,130	3.3%	815	15.1	0.5
ORS	1,242,200	2.8%	391	33.7	1.1
VRE	971,003	14.3%	2,837	10.5	1.4
MSB	741,568	14.1%	1,884	8.2	1.1
LPB	598,089	24.7%	3,738	14.1	3.2

Top KLGD NĐT nước ngoài bán ròng

Mã	KL bán	ROE	EPS	P/E	P/B
VPB	(3,391,355)	15.5%	3,314	8.0	1.1
CTG	(3,070,984)	21.7%	4,906	6.9	1.4
VIX	(2,287,303)	25.6%	3,054	5.6	1.3
TCB	(2,152,461)	14.7%	3,676	8.7	1.2
MBB	(1,713,006)	20.1%	3,442	7.2	1.3

**Website:** [www.shs.com.vn](http://www.shs.com.vn)

Chịu trách nhiệm nội dung:

**Phó Giám Đốc Trung tâm Phân Tích**

**Ngô Thế Hiển**

[Hien.nth@shs.com.vn](mailto:Hien.nth@shs.com.vn)

**Trưởng BP Chiến lược Thị trường**

**Phan Tấn Nhật**

[Nhat.pt@shs.com.vn](mailto:Nhat.pt@shs.com.vn)

Tất cả những thông tin nêu trong báo cáo nghiên cứu này đã được xem xét cẩn trọng, tuy nhiên Công ty Cổ phần Chứng khoán Sài Gòn - Hà Nội (SHS) không chịu bất kỳ một trách nhiệm nào đối với tính chính xác của những thông tin được đề cập đến trong báo cáo. Các quan điểm, nhận định và đánh giá trong báo cáo này là quan điểm cá nhân của các chuyên viên phân tích mà không đại diện cho quan điểm của SHS.

Báo cáo này chỉ nhằm mục tiêu cung cấp thông tin mà không hàm ý khuyến người đọc mua, bán hay nắm giữ chứng khoán. Người đọc chỉ nên sử dụng báo cáo nghiên cứu này như là một nguồn thông tin tham khảo.

SHS có thể có những hoạt động hợp tác kinh doanh với các đối tượng được đề cập đến trong báo cáo này. Người đọc cần lưu ý rằng SHS có thể có những xung đột lợi ích đối với các nhà đầu tư khi thực hiện báo cáo nghiên cứu phân tích này.

Dữ liệu tài chính được cung cấp bởi FiinGroup và Fialda

---

Mọi thông tin xin vui lòng liên hệ:

**Trung Tâm Phân tích - Công ty Cổ Phần Chứng khoán Sài Gòn - Hà Nội**

**Trụ sở chính tại Hà Nội**

Số 43 Lý Thường Kiệt, Phường Cửa Nam, Tp. Hà Nội  
Tel: (84-24)-3818 1888  
Fax: (84-24)-3818 1688.  
Email: [contact@shs.com.vn](mailto:contact@shs.com.vn)

**Chi nhánh Hà Nội**

Tầng 1-5 Tòa nhà Unimex Hà Nội, số 41 Ngô Quyền, Phường Cửa Nam, Tp. Hà Nội  
Tel: (84-24)-3818 1888  
Fax: (84-24)-3818 1688.  
Email: [contact-hcm@shs.com.vn](mailto:contact-hcm@shs.com.vn)

**Chi nhánh Hồ Chí Minh**

Tầng 6, Cao ốc văn phòng HDTC, số 36 Bùi Thị Xuân, P. Bến Thành, TP.HCM  
Tel: (84-8)-3915 1368  
Fax: (84-8)-3915 1369  
Email: [contact-hcm@shs.com.vn](mailto:contact-hcm@shs.com.vn)

**Chi nhánh Đà Nẵng**

Tầng 2, Tòa nhà SHB Đà Nẵng, số 06 Nguyễn Văn Linh, Phường Hải Châu, Tp. Đà Nẵng  
Tel: (84-511)-352 5777  
Fax: (84-511)-352 5779  
Email: [contact-dn@shs.com.vn](mailto:contact-dn@shs.com.vn)