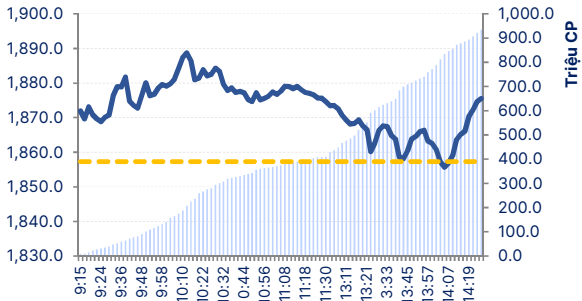


Phiên giao dịch ngày: **23/4/2026**

Thông kê thị trường	HOSE	HNX
Index	1,870.36	253.23
% Thay đổi Index	↑ 0.70%	↓ -0.83%
KLGD (CP)	1,032,652,079	76,991,072
GTGD (tỷ đồng)	29,334.08	1,440.24
% Thay đổi GTGD	35.03%	0.35%

Diễn biến VN-INDEX

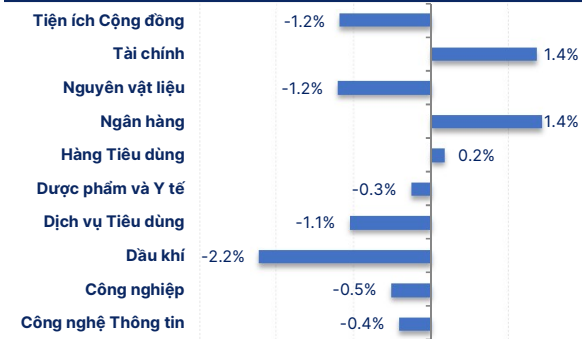


Top Giao dịch NĐTNN HOSE (Tỷ đồng)

FPT -266.18 tỷ	VCB -149.79 tỷ	MWG -83.12 tỷ	VNM 54.23 tỷ
ACB -176.53 tỷ	CTG -106.25 tỷ	VPB -75.76 tỷ	SSI -48.19 tỷ
VHM -170.80 tỷ	BSR -101.37 tỷ	PVT 72.14 tỷ	STB -39.89 tỷ
	GEX -88.00 tỷ	VRE -65.67 tỷ	HDB -39.58 tỷ
			NT2 -39.02 tỷ
			GAS

GT Bán: -4097.82 **2438.43 : GT Mua**

Biến động nhóm ngành



Phân Tích Kỹ Thuật VN-INDEX



DIỄN BIẾN CHIẾN LƯỢC THỊ TRƯỜNG

Sau phiên giao dịch với thanh khoản giảm mạnh, thể hiện dòng tiền, lực cầu suy yếu ở nhiều nhóm mã. VNINDEX tiếp tục tăng điểm tốt đầu phiên hôm nay hướng đến vùng giá 1.890 điểm dưới ảnh hưởng tích cực của các cổ phiếu ngân hàng. Thị trường sau đó chịu áp lực bán mạnh đột biến tập trung ở các mã điện, xây lắp điện. VNINDEX giảm về quanh 1.855 điểm và phục hồi tốt trở lại. Kết phiên VNINDEX tăng 13,06 điểm (+0,70%) lên mức 1.870,36 điểm, với kỳ vọng quay trở lại vùng đỉnh cũ quanh 1.900 điểm. VN30 giảm nhẹ 0,67 điểm (-0,03%) về mức 2.024,74 điểm, tiếp tục chịu áp lực bán ở vùng kháng cự mạnh quanh 2.050 điểm.

Độ rộng trên HOSE tiếp tục tiêu cực với 208 mã giảm giá. Áp lực bán mạnh đột biến ở nhóm điện, xây lắp điện trước những thông tin kém tích cực và nhóm phân bón, hóa chất, chứng khoán, hóa chất, bán lẻ, thép... Trong khi lực cầu gia tăng tốt ở các cổ phiếu vận tải dầu khí, ngân hàng quốc doanh, xây dựng, bia... phân hóa mạnh trong nhóm bất động sản, ngân hàng với 104 mã tăng giá và 60 mã giữ giá tham chiếu. Thanh khoản thị trường tăng mạnh, khối lượng giao dịch tăng 69,6% so với phiên trước. Cho thấy áp lực bán mạnh ở nhóm điện, tư vấn, xây lắp điện, dòng tiền ngắn hạn vẫn có tín hiệu luân chuyển sang các mã có kết quả kinh doanh tích cực ở vùng giá hợp lý. Khối ngoại tiếp tục bán ròng mạnh trong phiên hôm nay với giá trị -1.659 tỷ đồng trên HOSE.

Trên thị trường phái sinh, kỳ hạn 411G5000 kết phiên ở mức 2.019,2 điểm, giảm -1,03% so với phiên trước. Chênh lệch chuyển sang âm -5,54 điểm so với VN30. Các kỳ hạn 411G6000, 411G9000, 411GC000 chênh lệch từ -6,84 điểm đến 0,16 điểm. Tổng khối lượng hợp đồng giao dịch tăng 7,9% so với phiên trước. Các vị thế giao dịch tăng và mức chênh lệch so với thị trường cơ sở biến động mạnh trong những phiên gần đây cho thấy tính chất đầu cơ trong phiên gia tăng mạnh. Các trader đang nghiên về phòng ngừa rủi ro khi thị trường cơ sở gặp vùng kháng cự mạnh. Xu hướng ngắn hạn của 411G5000 trên hỗ trợ tâm lý 2.000 điểm, hướng đến vùng 2.050 điểm. Khối lượng mở OI kỳ hạn 411G5000 là 36.567, tăng các vị thế nắm giữ.

Xu hướng ngắn hạn của VNINDEX tăng trưởng trên vùng hỗ trợ quanh 1.820 điểm. VNINDEX tiếp tục tăng điểm kiểm tra lại các vùng giá đỉnh lịch sử 1.880 điểm - 1.900 điểm thời điểm cuối tháng 02 và đầu tháng 03/2026 trước khi thị trường giảm mạnh do cuộc chiến ở Trung đông. Cần lưu ý, các chỉ số VNINDEX tiếp tục tăng điểm sẽ đi vào vùng quá mua ngắn hạn.

Chúng tôi đã khá thận trọng trong những phiên gần đây, khuyến nghị nhà đầu tư vẫn duy trì tỉ lệ đòn bẩy cao, nên xem xét cơ cấu các mã yếu kém. Thị trường đã phân hóa mạnh và chất lượng thị trường đang suy giảm khi chỉ số VNINDEX hướng đến vùng đỉnh cũ. Nhà đầu tư ngắn hạn hiện tại đang chịu áp lực giảm tỉ trọng đầu cơ với những bất ổn ở eo biển Hormuz vẫn tiếp diễn đang đẩy giá dầu tăng cao trở lại. Bên cạnh đó sau giai đoạn công bố kết quả kinh doanh quý I, thị trường sẽ có kỳ nghỉ lễ kéo dài và khoảng trống thông tin sẽ khiến tâm lý nhà đầu tư thận trọng hơn. Tuy nhiên khi thị trường điều chỉnh, chúng tôi đánh giá vẫn có những cơ hội đầu tư với mức rủi ro được kiểm soát tốt và sẽ thận trọng theo dõi giao dịch.

Nhà đầu tư duy trì tỉ trọng hợp lý. Mục tiêu đầu tư hướng tới các mã có nền tảng cơ bản tốt, đầu ngành trong các ngành chiến lược, tăng trưởng vượt trội của nền kinh tế.

DANH SÁCH CỔ PHIẾU THEO DÕI

Mã	Giá hiện tại (1.000đ)	Vùng mua dự kiến (1.000 đ)	Giá mục tiêu (1.000 đ)	Giá dừng lỗ (1.000đ)	Thông số cơ bản			Giao dịch
					P/E	T.trưởng Doanh thu	T.trưởng Lợi nhuận	
PVT	23.80	22-23	29-30	21	10.8	36.0%	27.2%	Theo dõi giao dịch
GEG	14.50	14.5-15.5	20-21	13.5	8.6	6.3%	189.4%	Theo dõi giao dịch
FRT	146.70	140-145	170-175	139	31.4	30.3%	160.6%	Theo dõi giao dịch
PAN	31.85	29-30	34-35	27	9.9	0.9%	9.8%	Theo dõi giao dịch
PTB	49.40	48-49	58-60	46	6.9	8.0%	37.8%	Theo dõi giao dịch
BID	41.60	40-41.5	48-50	38	9.8	18.7%	45.4%	Theo dõi giao dịch
MSB	12.60	11.6-12	13.5-14	11	7.0	18.4%	14.5%	Theo dõi giao dịch
PLX	39.30	38-39.5	49-50	37	18.7	15.2%	3.6%	Theo dõi giao dịch
SAB	48.20	46.5-47.5	73-75	43	14.0	-23.5%	10.0%	Theo dõi giao dịch
DTD	17.30	16-17	20-21	15	4.6	162.6%	400.3%	Theo dõi giao dịch

BẢNG ĐỊNH LƯỢNG TƯƠNG QUAN CÁC NHÓM NGÀNH

Xu Hướng	Thông Số	Bất Động Sản	Cảng- Vận tải	Cao Su TN	Chứng Khoán	Công Nghệ-Viện Thông	Dầu Khí	Dệt May-Da Giày	Khu Công Nghiệp
Trung dài hạn		Tang Truong	Tang Truong	Tang Truong	Điều Chỉnh	Điều Chỉnh	Tang Truong	Tích Luy	Tang Truong
Ngắn trung hạn		Tang Truong	Suy Giảm	Suy Giảm	Điều Chỉnh	Tích Luy	Suy Giảm	Suy Giảm	Tích Luy
Dòng tiền trung hạn		Am_Tang	Am_Giam	Am_Giam	Am_Tang	Am_Giam	Am_Giam	Am_Giam	Am_Giam
Hệ số VIX (normal - 200 > +200)		-268.6	133.4	-8.8	13.0	14.4	295.0	207.5	-53.4
Tương quan-VNINDEX		Tốt hơn-Mạnh hơn	Không đổi-Kém hơn	Yếu hơn-Kém hơn	Yếu hơn-Kém hơn	Yếu hơn-Kém hơn	Không đổi-Kém hơn	Không đổi-Kém hơn	Yếu hơn-Kém hơn
Cổ phiếu TOP		VIC	DXP	DRI	BMS	FOX	PVP	MNB	IDC
		VHM	DVP	GVR	TCI	VGI	PVT	AG1	KBC
Xu Hướng	Thông Số	Bảo Hiểm	Bán Lẻ	Thép	Thủy Sản	Xây Dựng-VLXD	Ngân Hàng	Phân Bón-Hóa Chất	Hàng Không
Trung dài hạn		Tang Truong	Tích Luy	Tang Truong	Tích Luy	Tích Luy	Tang Truong	Tích Luy	Tích Luy
Ngắn trung hạn		Suy Giảm	Tích Luy	Tang Truong	Tích Luy	Tang Truong	Tích Luy	Tích Luy	Tích Luy
Dòng tiền trung hạn		Am_Giam	Am_Giam	Money_in	Tích Luy	Am_Tang	Am_Tang	Duong_Giam	Am_Giam
Hệ số VIX (normal - 200 > +200)		260.7	-293.2	-259.8	-283.3	-271.4	-280.0	209.0	-63.0
Tương quan-VNINDEX		Không đổi-Kém hơn	Yếu hơn-Kém hơn	Yếu hơn-Kém hơn	Yếu hơn-Kém hơn	Tốt hơn-Kém hơn	Tốt hơn-Kém hơn	Yếu hơn-Kém hơn	Yếu hơn-Kém hơn
Cổ phiếu TOP		PRE	PSD	HPG	VHC	CTD	VBB	DHB	VJC
		BVH	PET	SMC	SEA	VCG	ABB	BFC	SAS
Xu Hướng	Thông Số	Điện	Nông Nghiệp	Dược	VNIndex	VN30	HNXIndex	UPCOM	% Ngành tăng
Trung dài hạn		Tang Truong	Điều Chỉnh	Tích Luy	Tang Truong	Tang Truong	Tích Luy	Tang Truong	52
Ngắn trung hạn		Điều Chỉnh	Tích Luy	Suy Giảm	Tang Truong	Tang Truong	Tang Truong	Tang Truong	30
Dòng tiền trung hạn		Am_Giam	Am_Tang	Am_Giam	Tích Luy	Tích Luy	Tích Luy	Am_Giam	4
Hệ số VIX (normal - 200 > +200)		99.5	-438.1	258.0	-267.4	-274.2	-140.8	-320.6	43
Tương quan-VNINDEX		Không đổi-Kém hơn	Yếu hơn-Kém hơn	Tốt hơn-Kém hơn	71	Không đổi-Kém hơn	Yếu hơn-Kém hơn	Yếu hơn-Kém hơn	
Cổ phiếu TOP		TDB	NAF	VDP					
		S4A	PAN	DP3					

MARKET LENS

Chiều 21-4, Quốc hội thảo luận tại hội trường về kế hoạch đầu tư công trung hạn giai đoạn 2026-2030, kế hoạch tài chính 5 năm, trả nợ công và phê chuẩn quyết toán ngân sách nhà nước năm 2024.

Bộ trưởng Bộ Tài chính:**Rà soát, sửa luật để khắc phục tình trạng kéo dài thủ tục đầu tư**

Bộ trưởng Bộ Tài chính Ngô Văn Tuấn cho hay các luật: Đầu tư công, Xây dựng, Đấu thầu sẽ được rà soát, sửa đổi nhằm khắc phục những bất cập, đặc biệt là tình trạng kéo dài thủ tục từ 6 tháng đến 1 năm. Đối với chi đầu tư, tổng mức dự kiến đạt khoảng 8,2 triệu tỉ đồng trong giai đoạn tới. Bộ trưởng nhấn mạnh yêu cầu bắt buộc là nâng cao hiệu quả, trong đó cần giảm hệ số ICOR thông qua cải cách thủ tục, rút ngắn thời gian chuẩn bị và triển khai dự án. Nguồn vốn trung ương sẽ ưu tiên các dự án trọng điểm, cấp bách và các công trình hạ tầng chiến lược như giao thông, logistics, năng lượng xanh.

Ngày 21/4, ông Kevin Warsh, người được Tổng thống Donald Trump đề cử cho chức Chủ tịch Cục Dự trữ Liên bang Mỹ (Fed), đã bước vào phiên điều trần căng thẳng trước Ủy ban Ngân hàng Thượng viện.

Ứng viên Chủ tịch Fed phủ nhận về thỏa thuận ngầm với Tổng thống Trump

Tâm điểm của phiên điều trần kéo dài 2,5 giờ này tập trung vào việc liệu ứng cử viên 56 tuổi này có thể bảo vệ tính độc lập truyền thống của cơ quan quản lý tiền tệ trước chiến dịch gây sức ép chưa từng có từ Nhà Trắng nhằm hạ lãi suất hay không. Trước các nhà lập pháp, ông Warsh kiên quyết phủ nhận việc có bất kỳ thỏa thuận ngầm nào với Tổng thống để đổi lấy sự đề cử. Ông khẳng định Tổng thống Trump chưa bao giờ yêu cầu ông cam kết đưa ra một quyết định lãi suất cụ thể nào, đồng thời nhấn mạnh bản thân cũng sẽ không bao giờ đồng thuận với những yêu cầu mang tính áp đặt

Công ty AG&P LNG, thuộc sở hữu của Nebula Energy, đang mua lại toàn bộ cổ phần tại Công ty TNHH Cảng LNG Cái Mép của Công ty TNHH Hải Linh. Theo nguồn tin từ Trade Winds News. Trong ngày 21/04, công ty AG&P LNG vừa đạt thỏa thuận mua toàn bộ số cổ phần còn lại của kho cảng LNG Cái Mép, nâng tỉ lệ sở hữu lên 100%.

Tập đoàn năng lượng Mỹ thầu tóm kho cảng LNG Cái Mép

Trước đó, vào năm 2024, AG&P LNG đã nắm giữ 49% cổ phần tại Công ty TNHH Cảng LNG Cái Mép của Công ty TNHH Hải Linh. Số cổ phần còn lại thuộc Công ty TNHH Hải Linh. Sau khi hoàn tất thương vụ, Cảng LNG Cái Mép sẽ trở thành công ty con do AG&P LNG sở hữu 100%. Được biết, kho cảng LNG này có công suất 3 triệu tấn/năm và có khả năng mở rộng lên 6 triệu tấn/năm. Chủ tịch Nebula Energy, ông Peter Gibson, nói: "Việc nắm quyền sở hữu hoàn toàn Cái Mép là một cột mốc quan trọng đối với AG&P LNG và quá trình chuyển dịch năng lượng của Việt Nam"

Chỉ số S&P 500 và Nasdaq Composite đóng cửa ở mức kỷ lục trong ngày 22/04 sau khi Tổng thống Donald Trump gia hạn lệnh ngừng bắn của Mỹ với Iran, trong khi kết quả kinh doanh tích cực cũng hỗ trợ tâm lý thị trường.

S&P 500 và Nasdaq lại lập đỉnh mới sau khi Mỹ gia hạn lệnh ngừng bắn với Iran

Khép phiên ngày 22/04, S&P 500 tăng 1,05% lên 7.137,90 điểm, còn Nasdaq tăng 1,64% lên 24.657,57 điểm, đồng thời lập đỉnh lịch sử trong phiên. S&P 500 đã xóa toàn bộ mức giảm do chiến sự Iran gây ra trong tuần trước. Trong khi đó, Dow Jones tăng 340,65 điểm, tương đương 0,69%, lên 49.490,03 điểm. Ngay sau phiên đóng cửa ngày thứ Ba, Trump thông báo gia hạn lệnh ngừng bắn thêm hai tuần, cho rằng điều này là cần thiết do chính phủ Iran đang "bị chia rẽ nghiêm trọng".

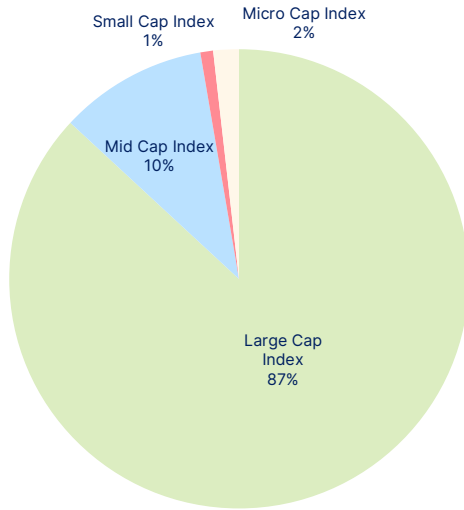
Chiều ngày 22/04, Ngân hàng TMCP Sài Gòn - Hà Nội (HOSE: SHB) tổ chức ĐHĐCĐ thường niên 2026 nhằm trình các nội dung: Kế hoạch kinh doanh, phân phối lợi nhuận, trả cổ tức, tăng vốn điều lệ, thành lập ngân hàng thành viên tại VIFC.

ĐHĐCĐ SHB: Ra mắt nhận diện thương hiệu mới

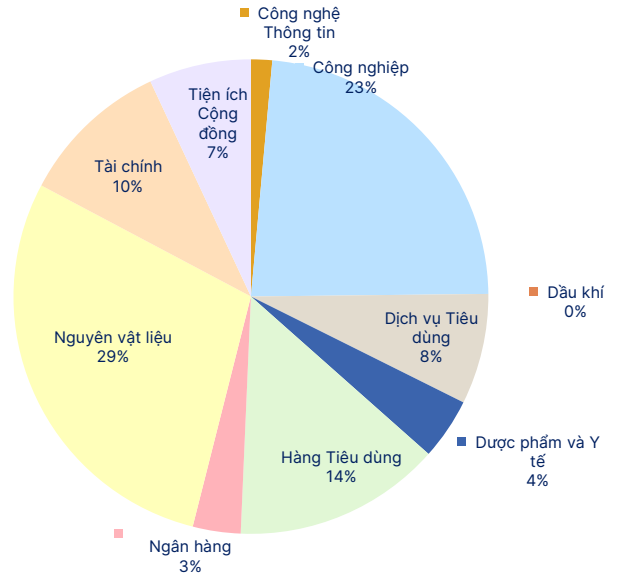
Ra mắt nhận diện thương hiệu mới. Phó Chủ tịch HĐQT kiêm Phó Tổng Giám đốc - ông Đỗ Quang Vinh chia sẻ, hôm nay, SHB chính thức ra mắt nhận diện thương hiệu mới. Bộ nhận diện này không chỉ mang tính kế thừa những di sản và giá trị tự hào trong suốt 33 năm qua, mà còn thổi vào đó hơi thở của thế hệ mới: trẻ trung hơn, hiện đại hơn và chuyên nghiệp hơn. Đây là biểu tượng cho một tầm vóc mới, chuyên chở những hoài bão, tầm nhìn, bản sắc và khát vọng vươn lên mạnh mẽ của SHB trong kỷ nguyên mới.

CHỈ SỐ TÀI CHÍNH HOSE

Giá trị giao dịch theo nhóm vốn hóa



Giá trị giao dịch theo nhóm ngành



Top vốn hóa

Mã	KLGD	ROE	EPS	P/E	P/B
VIC	1,596,690	7.4%	1,468	141.2	10.6
VHM	617,344	17.8%	10,200	14.7	2.5
VCB	496,327	16.7%	4,210	14.1	2.2
BID	293,023	18.8%	4,258	9.5	1.6
CTG	271,066	21.1%	4,455	7.8	1.5

Top KLGD lớn nhất

Mã	KLGD	ROE	EPS	P/E	P/B
SHB	114,717,565	19.0%	2,590	5.9	1.0
VIX	62,989,782	25.6%	3,245	5.3	1.9
NVL	41,736,465	3.3%	884	21.2	0.7
HPG	41,183,372	12.6%	2,013	14.0	1.6
VCB	35,349,225	16.7%	4,210	14.1	2.2

Top 5 cổ phiếu tăng giá

Mã	+/-%	ROE	EPS	P/E	P/B
SAB	↑ 7.0%	18.7%	3,449	13.1	2.5
VDP	↑ 7.0%	8.3%	2,792	19.0	1.5
PVT	↑ 7.0%	9.5%	2,208	10.1	0.9
CTD	↑ 6.9%	8.5%	7,033	11.5	0.9
TIX	↑ 6.9%	14.3%	3,997	10.5	1.5

Top 5 cổ phiếu giảm giá

Mã	+/-%	ROE	EPS	P/E	P/B
PC1	↓ -6.9%	12.6%	2,532	10.2	1.2
NNC	↓ -6.9%	30.9%	6,676	7.0	1.9
MDG	↓ -6.9%	28.4%	4,172	9.2	2.4
TDW	↓ -6.7%	23.9%	7,110	7.2	1.6
FDC	↓ -6.4%	38.4%	5,546	3.4	1.1

Top KLGD NĐT nước ngoài mua ròng

Mã	KL mua	ROE	EPS	P/E	P/B
PVT	3,098,940	9.5%	2,208	10.1	0.9
NVL	1,315,400	3.3%	884	21.2	0.7
HCM	1,120,189	10.0%	1,379	19.8	2.0
VNM	877,104	26.6%	4,505	13.7	3.7
DCM	745,200	18.7%	3,702	12.1	2.2

Top KLGD NĐT nước ngoài bán ròng

Mã	KL bán	ROE	EPS	P/E	P/B
ACB	(7,480,100)	17.6%	3,042	7.8	1.3
BSR	(4,013,500)	9.0%	1,041	24.9	2.1
FPT	(3,568,826)	23.6%	5,515	13.5	2.9
CTG	(2,970,765)	21.1%	4,455	7.8	1.5
VPB	(2,734,700)	15.5%	3,314	8.3	1.2

Website: www.shs.com.vn

Chịu trách nhiệm nội dung:

Trưởng BP Chiến lược Thị trường

Phan Tân Nhật

Nhat.pt@shs.com.vn

Vĩ Mô

Chuyên viên: Vũ Tuấn Duy

Duy.vt@shs.com.vn

Tất cả những thông tin nêu trong báo cáo nghiên cứu này đã được xem xét cẩn trọng, tuy nhiên Công ty Cổ phần Chứng khoán Sài Gòn - Hà Nội (SHS) không chịu bất kỳ một trách nhiệm nào đối với tính chính xác của những thông tin được đề cập đến trong báo cáo. Các quan điểm, nhận định và đánh giá trong báo cáo này là quan điểm cá nhân của các chuyên viên phân tích mà không đại diện cho quan điểm của SHS.

Báo cáo này chỉ nhằm mục tiêu cung cấp thông tin mà không hàm ý khuyến người đọc mua, bán hay nắm giữ chứng khoán. Người đọc chỉ nên sử dụng báo cáo nghiên cứu này như là một nguồn thông tin tham khảo.

SHS có thể có những hoạt động hợp tác kinh doanh với các đối tượng được đề cập đến trong báo cáo này. Người đọc cần lưu ý rằng SHS có thể có những xung đột lợi ích đối với các nhà đầu tư khi thực hiện báo cáo nghiên cứu phân tích này.

Dữ liệu tài chính được cung cấp bởi FiinGroup và Fialda

Mọi thông tin xin vui lòng liên hệ:

Trung Tâm Phân tích - Công ty Cổ Phần Chứng khoán Sài Gòn - Hà Nội

Trụ sở chính tại Hà Nội

Số 43 Lý Thường Kiệt, Phường Cửa Nam, Tp. Hà Nội
Tel: (84-24)-3818 1888
Fax: (84-24)-3818 1688.
Email: contact@shs.com.vn

Chi nhánh Hà Nội

Tầng 1-5 Tòa nhà Unimex Hà Nội, số 41 Ngô Quyền, Phường Cửa Nam, Tp. Hà Nội
Tel: (84-24)-3818 1888
Fax: (84-24)-3818 1688.
Email: contact-hcm@shs.com.vn

Chi nhánh Hồ Chí Minh

Tầng 6, Cao ốc văn phòng HDTC, số 36 Bùi Thị Xuân, P. Bến Thành, TP.HCM
Tel: (84-8)-3915 1368
Fax: (84-8)-3915 1369
Email: contact-hcm@shs.com.vn

Chi nhánh Đà Nẵng

Tầng 2, Tòa nhà SHB Đà Nẵng, số 06 Nguyễn Văn Linh, Phường Hải Châu, Tp. Đà Nẵng
Tel: (84-511)-352 5777
Fax: (84-511)-352 5779
Email: contact-dn@shs.com.vn