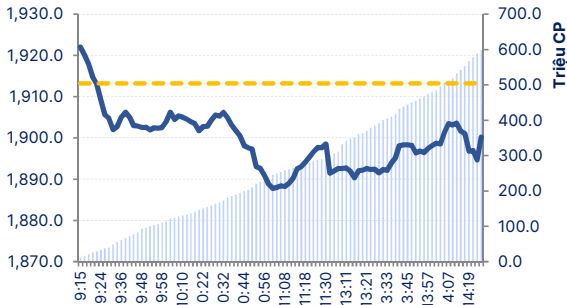


Phiên giao dịch ngày: 21/5/2026

Thông kê thị trường	HOSE	HNX
Index	1,896.89	264.37
% Thay đổi Index	↓ -0.85%	↑ 1.16%
KLGD (CP)	677,723,416	53,741,749
GTGD (tỷ đồng)	22,052.35	914.65
% Thay đổi GTGD	-30.77%	-43.03%

Diễn biến VN-INDEX



Top Giao dịch NĐTNN HOSE (Tỷ đồng)

VIC -517.34 tỷ	VPB 283.33 tỷ	VHM -140.25 tỷ	CTG -62....
FPT -317.11 tỷ	MBB -174.20 tỷ	ACB -132.41 tỷ	BSR -39....
	VCB 163.62 tỷ	TCB -97.53 tỷ	PVD -38....
		VNM -87.68 tỷ	VND
			PNJ
			BID

GT Bán: -3723.60

2016.98 : GT Mua

Biến động nhóm ngành



Phân Tích Kỹ Thuật VN-INDEX



DIỄN BIẾN CHIẾN LƯỢC THỊ TRƯỜNG

Sau khi phục hồi với áp lực bán khá đột biến trong phiên trước. Thị trường giao dịch chậm, tiếp tục phân hóa trong phiên hôm nay. VNINDEX đầu phiên tăng điểm lên vùng giá quanh 1.920 điểm với thanh khoản suy giảm khi các nhóm mã phục hồi sau áp lực bán mạnh. VNINDEX sau đó chịu áp lực điều chỉnh với thanh khoản tăng trong phiên chiều. Kết phiên VNINDEX giảm 16,34 điểm (-0,85%) về mức 1.896,89 điểm, dưới kháng cự tâm lý 1.900 điểm. Trong khi VN30 giảm nhẹ 1,43 điểm (-0,07%) về mức 2.027,51 điểm, trên hỗ trợ tâm lý 2.000 điểm dưới ảnh hưởng tích cực của các cổ phiếu ngân hàng.

Độ rộng trên HOSE nghiêng về tiêu cực với 152 mã giảm giá. Chịu áp lực điều chỉnh sau khi phục hồi ở nhóm năng lượng khi giá dầu giảm mạnh và các nhóm cao su, phân bón, công nghệ, chứng khoán, bất động sản. Phục hồi tích cực ở nhóm xây lắp điện sau giai đoạn giảm mạnh, nhóm thép, đá xây dựng, bán lẻ, tiêu dùng, bảo hiểm, ngân hàng với 144 mã tăng giá và 64 mã giữ giá tham chiếu. Thanh khoản thị trường giảm mạnh, khối lượng giao dịch giảm -47,8% so với phiên trước, chỉ khoảng 70% mức trung bình. Thể hiện mức độ phục hồi kém tích cực ở nhiều mã. Dòng tiền ngắn hạn suy yếu khi tâm lý nhà đầu tư bắt đầu trở nên thận trọng hơn. Khối ngoại tiếp tục bán ròng mạnh trong phiên hôm nay với giá trị -1.707 tỉ đồng trên HOSE.

Trên thị trường phái sinh, kỳ hạn 411G5000 đã đáo hạn. Thị trường sẽ chuyển sang giao dịch trên kỳ hạn chính 411G6000. Kỳ hạn 411G6000 kết phiên ở mức 2.010,0 điểm, giảm -0,70% so với phiên trước. Chênh lệch âm mở rộng lên -17,51 điểm so với VN30. Các kỳ hạn 411G9000, 411GC000 chênh lệch mở rộng từ -12,91 điểm đến -15,51,34 điểm. Tổng khối lượng hợp đồng giao dịch tăng 52,2% so với phiên trước khi chuyển sang kỳ hạn chính. Các trader bắt đầu kém lạc quan với chỉ số VN30. Vẫn ưu tiên phòng ngừa rủi ro cho thị trường cơ sở khi VN30 gặp vùng kháng cự mạnh, chịu áp lực bán. Xu hướng ngắn hạn 411G6000 tăng trưởng trên hỗ trợ 2000 điểm, kháng cự quanh 2.050 điểm. Khối lượng mở OI kỳ hạn 411G6000 là 12.478, tăng các vị thế nắm giữ.

Xu hướng ngắn hạn của VNINDEX vẫn duy trì tăng trưởng trên vùng hỗ trợ tâm lý 1.900 điểm. Tuy nhiên VNINDEX sau giai đoạn tăng giá mạnh 08 tuần liên tiếp từ vùng đáy quanh 1.600 điểm lên vùng giá quanh 1.930 điểm đang có rủi ro tạo đỉnh ngắn hạn, kết thúc giai đoạn tăng giá mạnh với áp lực chính đến từ nhóm cổ phiếu Vin Group. Xu hướng của VN30 đang suy yếu hơn và chỉ tích cực trở lại nếu vượt lên vùng kháng cự quanh 2.050 điểm.

Sau giai đoạn tăng giá mạnh liên tiếp, VNINDEX đang có rủi ro tạo đỉnh ngắn hạn và 02 đỉnh trung hạn khi chưa thể vượt lên vùng đỉnh lịch sử tháng 01,02/2026. Chất lượng thị trường đang suy yếu, tâm lý nhà đầu tư cũng bắt đầu kém lạc quan khi không có nhiều cơ hội sinh lợi tốt. Trong bối cảnh nhóm Vin Group có thể kết thúc giai đoạn tăng giá mạnh ngắn hạn, gây áp lực lên các chỉ số chính VNINDEX, VN30. Nhà đầu tư duy trì tỉ trọng cao, danh mục mở rộng cần tiếp tục kiểm soát rủi ro.

Nhà đầu tư duy trì tỉ trọng hợp lý. Mục tiêu đầu tư hướng tới các mã có nền tảng cơ bản tốt, đầu ngành trong các ngành chiến lược, tăng trưởng vượt trội của nền kinh tế.

DANH SÁCH CỔ PHIẾU THEO DỠI

Mã	Giá hiện tại (1.000đ)	Vùng hỗ trợ tăng trưởng (1.000 đ)	Giá mục tiêu (1.000 đ)	Giá dừng lỗ (1.000đ)	Thông số cơ bản			Giao dịch
					P/E	T.trưởng Doanh thu	T.trưởng Lợi nhuận	
BSR	30.70	30.7	33-34	27.8	11.8	44.0%	1972.8%	Theo dõi giao dịch
FOX	83.79	84.1	94-95	79.7	17.5	12.6%	15.9%	Theo dõi giao dịch
GVR	36.20	37.0	40-41	34.9	23.0	55.8%	90.0%	Theo dõi giao dịch
HCM	28.90	28.9	30.5-31	27.2	20.9	46.7%	28.2%	Theo dõi giao dịch
PHR	69.50	68.0	72-74	65.5	14.2	50.4%	192.2%	Theo dõi giao dịch
PVP	18.75	18.9	20.5-21.5	17.8	8.3	53.1%	87.1%	Theo dõi giao dịch
PAN	32.20	32.0	36-37	31.0	5.8	-8.6%	443.5%	Theo dõi giao dịch
MSB	14.45	13.5	14.5-15.5	13.0	7.7	32.0%	19.6%	Theo dõi giao dịch
PVT	23.10	24.0	29-30	23.0	9.5	49.7%	48.4%	Theo dõi giao dịch
BID	43.80	43.0	48-50	41.0	10.0	21.1%	16.5%	Theo dõi giao dịch

BẢNG ĐỊNH LƯỢNG TƯƠNG QUAN CÁC NHÓM NGÀNH

Xu Hướng	Thông Số	Bất Động Sản	Cảng- Vận tải	Cao Su TN	Chứng Khoán	Công Nghệ-Viễn Thông	Dầu Khí	Dệt May-Da Giày	Khu Công Nghiệp
Trung dài hạn		Tang Truong	Dieu Chinh	Tang Truong	Dieu Chinh	Dieu Chinh	Tang Truong	Tich Luy	Tang Truong
Ngắn trung hạn		Tang Truong	Tich Luy	Tang Truong	Tich Luy	Tich Luy	Tang Truong	Suy Giam	Dieu Chinh
Dòng tiền trung hạn		Duong_Tang	Am_Giam	Tich Luy	Am_Giam	Tich Luy	Tich Luy	Am_Giam	Tich Luy
Hệ số VIX (normal - 200 > +200)		-303.4	19.9	-308.5	29.6	-139.7	-263.7	296.8	-213.8
Tương quan-VNINDEX		Yếu hơn-Mạnh hơn	Yếu hơn-Kém hơn	Yếu hơn-Mạnh hơn	Yếu hơn-Kém hơn	Yếu hơn-Kém hơn	Yếu hơn-Mạnh hơn	Không đổi-Kém hơn	Yếu hơn-Kém hơn
Cổ phiếu TOP		VHM	MVN	PHR	HCM	VGI	PVP	TET	PHR
		VIC	DVP	GVR	PSI	FOX	GAS	NTT	GVR

Xu Hướng	Thông Số	Bảo Hiểm	Bán Lẻ	Thép	Thủy Sản	Xây Dựng-VLXD	Ngân Hàng	Phân Bón-Hóa Chất	Hàng Không
Trung dài hạn		Tang Truong	Dieu Chinh	Tang Truong	Tich Luy	Tich Luy	Tang Truong	Suy Giam	Suy Giam
Ngắn trung hạn		Phuc Hoi	Tich Luy	Suy Giam	Suy Giam	Tich Luy	Tang Truong	Tich Luy	Tich Luy
Dòng tiền trung hạn		Tich Luy	Am_Giam	Am_Giam	Am_Giam	Tich Luy	Tich Luy	Am_Giam	Tich Luy
Hệ số VIX (normal - 200 > +200)		-95.8	250.5	261.8	253.9	236.5	-270.7	174.8	287.4
Tương quan-VNINDEX		Tốt hơn-Kém hơn	Không đổi-Kém hơn	Tốt hơn-Kém hơn	Không đổi-Kém hơn	Không đổi-Kém hơn	Tốt hơn-Kém hơn	Yếu hơn-Kém hơn	Không đổi-Kém hơn
Cổ phiếu TOP		PRE	PET	TVN	SEA	NTP	LPB	SFG	VJC
		BVH	PSD	POM	VHC	BMP	MSB	DHB	AST

Xu Hướng	Thông Số	Điện	Nông Nghiệp	Dược	VNIndex	VN30	HNXIndex	UPCOM	% Ngành tăng
Trung dài hạn		Tang Truong	Tich Luy	Suy Giam	Tang Truong	Tang Truong	Tich Luy	Tang Truong	48
Ngắn trung hạn		Tang Truong	Suy Giam	Phuc Hoi	Tang Truong	Tang Truong	Tang Truong	Suy Giam	35
Dòng tiền trung hạn		Duong_Tang	Am_Tang	Am_Giam	Tich Luy	Tich Luy	Duong_Giam	Tich Luy	13
Hệ số VIX (normal - 200 > +200)		-192.4	253.7	285.9	-268.2	-173.7	-161.3	275.1	26
Tương quan-VNINDEX		Yếu hơn-Kém hơn	Yếu hơn-Kém hơn	Tốt hơn-Kém hơn	69	Không đổi-Kém hơn	Tốt hơn-Mạnh hơn	Tốt hơn-Kém hơn	
Cổ phiếu TOP		GEX	NAF	DBT					
		GSM	ACL	DP2					

TIN NỔI BẬT

Sáng ngày 20/5, tại trụ sở Chính phủ, Thủ tướng Chính phủ Lê Minh Hưng đã tiếp Đại sứ Rick Switzer, Phó Đại diện Thương mại Hoa Kỳ nhân chuyến công tác tại Việt Nam.

Thủ tướng: Việt Nam sẽ tiếp tục phối hợp chặt chẽ cùng phía Hoa Kỳ để hai bên sớm hoàn tất thỏa thuận

Tại cuộc tiếp, Thủ tướng Chính phủ Lê Minh Hưng đánh giá cao những thành tựu trong hợp tác Việt Nam - Hoa Kỳ thời gian qua trên các lĩnh vực chính trị ngoại giao, kinh tế thương mại, an ninh quốc phòng, khoa học công nghệ và đổi mới sáng tạo, hợp tác giải quyết các vấn đề quốc tế và khu vực hai bên cùng quan tâm. Thủ tướng Chính phủ Lê Minh Hưng hoan nghênh những kết quả tích cực đạt được trong đàm phán Hiệp định thương mại đối ứng, công bằng và cân bằng Việt Nam - Hoa Kỳ; đánh giá cao vai trò của Cơ quan Đại diện Thương mại Hoa Kỳ và cá nhân Đại sứ Switzer. Thủ tướng khẳng định Chính phủ Việt Nam sẽ tiếp tục phối hợp chặt chẽ cùng phía Hoa Kỳ để hai bên sớm hoàn tất thỏa thuận, qua đó làm sâu sắc hơn nữa hợp tác kinh tế, thương mại, đầu tư là động lực chính thúc đẩy quan hệ hai nước.

Google ra mắt Gemini 3.5: AI thế hệ mới có khả năng tự hành động như con người

Ngày 20/5, tại sự kiện thường niên dành cho lập trình viên I/O 2026, Google chính thức giới thiệu thế hệ mô hình trí tuệ nhân tạo (AI) mới nhất mang tên Gemini 3.5. Với Gemini 3.5 Flash, AI của Google không chỉ dừng lại ở việc trả lời câu hỏi mà đã có thể tự lập kế hoạch, viết mã và thực hiện các quy trình làm việc phức tạp thay cho con người.

Đối với cộng đồng lập trình viên và doanh nghiệp, Gemini 3.5 Flash mang lại hiệu suất vượt trội trên các thang điểm đánh giá về lập trình (như Terminal-Bench hay GDPval-AA), vượt qua cả phiên bản 3.1 Pro trước đó. Các ngân hàng và công ty tài chính đối tác của Google ghi nhận đã tự động hóa thành công những quy trình làm việc vốn kéo dài nhiều tuần xuống chỉ còn thời gian ngắn với chi phí chưa bằng một nửa

Giá dầu rớt hơn 5% sau khi ông Trump nói đàm phán với Iran bước vào giai đoạn cuối

Giá dầu Mỹ giảm xuống dưới mốc 100 USD/thùng trong ngày 20/05 sau khi Tổng thống Donald Trump cho biết các cuộc đàm phán với Iran đã bước vào "giai đoạn cuối". Dầu WTI của Mỹ giảm hơn 5% xuống còn 98,26 USD/thùng. Trong khi đó, dầu Brent chuẩn quốc tế cũng mất hơn 5%, chốt phiên ở 105,02 USD/thùng.

Ông Trump trước đó cho biết đã hủy kế hoạch nới lại các cuộc tấn công quân sự nhằm vào Iran để dành thêm thời gian cho hoạt động ngoại giao theo đề nghị của các đồng minh Ả-rập vùng Vịnh. Ngày 20/05, ông nói với các phóng viên rằng chính quyền Mỹ đang ở "giai đoạn cuối" của tiến trình đàm phán với Tehran. Ngày 19/05, Citibank cảnh báo thị trường đang đánh giá thấp nguy cơ gián đoạn nguồn cung dầu kéo dài. Ngân hàng này dự báo giá dầu Brent có thể tăng lên tới 120 USD/thùng trong ngắn hạn. Tuy nhiên, Wood Mackenzie cũng cho rằng giá dầu sẽ giảm mạnh nếu Mỹ và Iran sớm đạt được thỏa thuận hòa bình giúp Hormuz mở cửa trở lại trước tháng 6. Trong kịch bản này, giá Brent giao ngay có thể giảm về khoảng 80 USD/thùng vào cuối năm 2026.

Nghị viện châu Âu (EP) ngày 19/5 đã chính thức thông qua quyết định tăng gấp đôi thuế đối với thép nhập khẩu, một động thái nhằm bảo vệ ngành công nghiệp thép của Liên minh châu Âu (EU) trước làn sóng xuất khẩu giá rẻ từ Trung Quốc.

Châu Âu tăng gấp đôi thuế áp lên thép nhập khẩu

Với 606 phiếu thuận và 16 phiếu chống, các nhà lập pháp EU đã nhất trí tăng mức thuế áp dụng đối với thép nhập khẩu lên 50%, đồng thời cắt giảm 47% khối lượng thép được phép nhập khẩu trước khi chịu áp thuế. Sau khi được các quốc gia thành viên EU chính thức phê duyệt, quy định này sẽ trở thành luật và bắt đầu có hiệu lực từ ngày 1/7/2026. Giới quan sát chỉ ra chiến lược mới của EU có nhiều điểm tương đồng với các biện pháp mà Tổng thống Mỹ Donald Trump đang áp dụng. Hiện nước Mỹ cũng áp mức thuế 50% để ngăn chặn nguồn cung kim loại giá rẻ từ Trung Quốc.

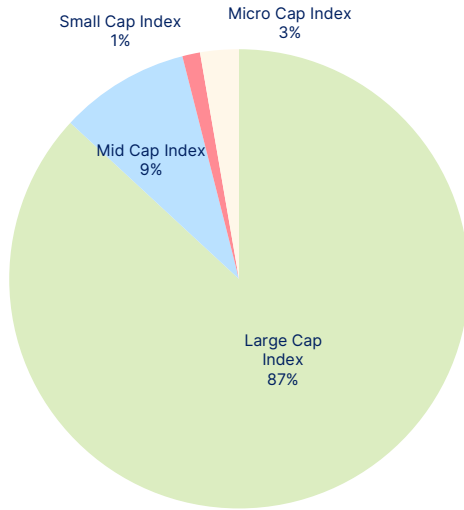
Ngân hàng Nhà nước: Không thể ưu tiên tín dụng cho riêng bất động sản

Đại diện Ngân hàng Nhà nước khẳng định điều hành tín dụng phải bảo đảm cân bằng giữa tăng trưởng và an toàn hệ thống, không thể ưu tiên riêng cho bất động sản. Ông Nguyễn Phi Lâm, Vụ trưởng Vụ Dự báo Thống kê, Ổn định tiền tệ, tài chính (Ngân hàng Nhà nước) cho biết tại diễn đàn khơi thông dòng vốn, chiều 20/5.

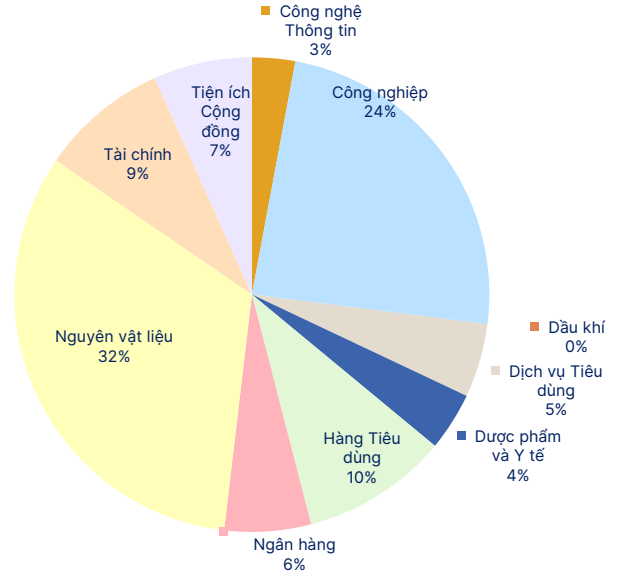
Theo ông Lâm, việc điều hành phải đặt trong mục tiêu ổn định vĩ mô, nên "không thể ưu tiên một lĩnh vực nào". "Khoảng cách giữa tăng trưởng huy động và tín dụng đang khá lớn. Nếu huy động tăng chậm hơn cho vay, ngân hàng sẽ chịu áp lực thanh khoản, ảnh hưởng khả năng cung ứng vốn cho nền kinh tế", ông Lâm cho biết. Vì vậy, việc định hướng tăng trưởng tín dụng khoảng 15% năm nay nhằm bảo đảm hài hòa giữa mục tiêu hỗ trợ tăng trưởng và ổn định tài chính.

CHỈ SỐ TÀI CHÍNH HOSE

Giá trị giao dịch theo nhóm vốn hóa



Giá trị giao dịch theo nhóm ngành



Top vốn hóa

Mã	KLGD	ROE	EPS	P/E	P/B
VIC	1,746,957	7.4%	1,468	154.4	11.6
VHM	656,775	17.8%	10,200	15.7	2.6
VCB	539,777	16.1%	4,301	15.0	2.3
BID	319,595	17.8%	4,393	10.0	1.7
CTG	273,396	21.7%	4,906	7.2	1.4

Top KLGD lớn nhất

Mã	KLGD	ROE	EPS	P/E	P/B
SHB	50,018,062	18.1%	2,610	5.2	0.9
VIX	38,461,305	25.6%	3,219	5.8	1.4
HPG	33,400,854	12.6%	2,013	13.0	1.5
PC1	28,298,360	12.6%	2,532	7.5	0.9
VPB	23,580,831	15.5%	3,314	8.1	1.1

Top 5 cổ phiếu tăng giá

Mã	+/-%	ROE	EPS	P/E	P/B
PC1	↑ 6.8%	12.6%	2,532	7.5	0.9
TNT	↑ 6.8%	2.2%	268	38.2	0.8
DRH	↑ 6.7%	1.2%	126	16.4	0.2
OGC	↑ 6.7%	3.7%	224	13.4	0.5
TCO	↑ 6.2%	4.4%	542	27.0	1.2

Top 5 cổ phiếu giảm giá

Mã	+/-%	ROE	EPS	P/E	P/B
HRC	↓ -7.0%	5.7%	1,162	43.9	2.5
VNE	↓ -6.9%	11.6%	1,083	2.5	0.3
SBV	↓ -6.5%	-0.6%	(97)	-	0.4
TNC	↓ -6.5%	14.3%	2,558	12.1	1.7
FUEIP100	↓ -6.2%	N/A	N/A	N/A	N/A

Top KLGD NĐT nước ngoài mua ròng

Mã	KL mua	ROE	EPS	P/E	P/B
VPB	10,543,600	15.5%	3,314	8.1	1.1
MSB	3,514,000	14.1%	1,884	7.6	1.0
VCB	2,503,079	16.1%	4,301	15.0	2.3
SHB	1,223,778	18.1%	2,610	5.2	0.9
LPB	1,169,794	24.7%	3,738	14.0	3.2

Top KLGD NĐT nước ngoài bán ròng

Mã	KL bán	ROE	EPS	P/E	P/B
MBB	(7,038,522)	20.1%	3,442	7.1	1.3
ACB	(5,810,516)	17.5%	3,167	7.2	1.2
FPT	(4,131,486)	23.6%	5,515	14.1	3.0
TCB	(3,013,750)	14.7%	3,676	8.8	1.2
VIC	(2,350,237)	7.4%	1,468	154.4	11.6

Website: www.shs.com.vn

Chịu trách nhiệm nội dung:

Trưởng BP Chiến lược Thị trường

Phan Tân Nhật

Nhat.pt@shs.com.vn

Vĩ Mô

Chuyên viên: Vũ Tuấn Duy

Duy.vt@shs.com.vn

Tất cả những thông tin nêu trong báo cáo nghiên cứu này đã được xem xét cẩn trọng, tuy nhiên Công ty Cổ phần Chứng khoán Sài Gòn - Hà Nội (SHS) không chịu bất kỳ một trách nhiệm nào đối với tính chính xác của những thông tin được đề cập đến trong báo cáo. Các quan điểm, nhận định và đánh giá trong báo cáo này là quan điểm cá nhân của các chuyên viên phân tích mà không đại diện cho quan điểm của SHS.

Báo cáo này chỉ nhằm mục tiêu cung cấp thông tin mà không hàm ý khuyến người đọc mua, bán hay nắm giữ chứng khoán. Người đọc chỉ nên sử dụng báo cáo nghiên cứu này như là một nguồn thông tin tham khảo.

SHS có thể có những hoạt động hợp tác kinh doanh với các đối tượng được đề cập đến trong báo cáo này. Người đọc cần lưu ý rằng SHS có thể có những xung đột lợi ích đối với các nhà đầu tư khi thực hiện báo cáo nghiên cứu phân tích này.

Dữ liệu tài chính được cung cấp bởi FiinGroup và Fialda

Mọi thông tin xin vui lòng liên hệ:

Trung Tâm Phân tích - Công ty Cổ Phần Chứng khoán Sài Gòn - Hà Nội

Trụ sở chính tại Hà Nội

Số 43 Lý Thường Kiệt, Phường Cửa Nam, Tp. Hà Nội
Tel: (84-24)-3818 1888
Fax: (84-24)-3818 1688.
Email: contact@shs.com.vn

Chi nhánh Hà Nội

Tầng 1-5 Tòa nhà Unimex Hà Nội, số 41 Ngô Quyền, Phường Cửa Nam, Tp. Hà Nội
Tel: (84-24)-3818 1888
Fax: (84-24)-3818 1688.
Email: contact-hcm@shs.com.vn

Chi nhánh Hồ Chí Minh

Tầng 6, Cao ốc văn phòng HDTC, số 36 Bùi Thị Xuân, P. Bến Thành, TP.HCM
Tel: (84-8)-3915 1368
Fax: (84-8)-3915 1369
Email: contact-hcm@shs.com.vn

Chi nhánh Đà Nẵng

Tầng 2, Tòa nhà SHB Đà Nẵng, số 06 Nguyễn Văn Linh, Phường Hải Châu, Tp. Đà Nẵng
Tel: (84-511)-352 5777
Fax: (84-511)-352 5779
Email: contact-dn@shs.com.vn