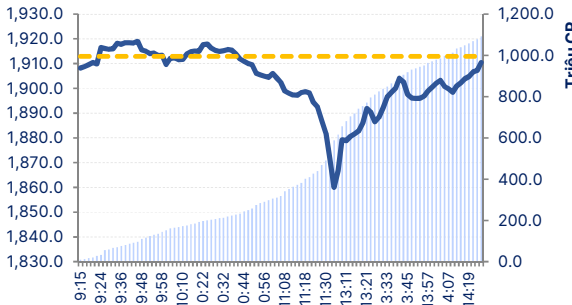


Phiên giao dịch ngày: 20/5/2026

Thông kê thị trường	HOSE	HNX
Index	1,913.23	261.33
% Thay đổi Index	↑ 0.02%	↑ 0.71%
KLGD (CP)	1,199,537,976	89,612,993
GTGD (tỷ đồng)	31,853.44	1,601.05
% Thay đổi GTGD	-1.74%	-4.81%

Diễn biến VN-INDEX



DIỄN BIẾN CHIẾN LƯỢC THỊ TRƯỜNG

Sau phiên giảm điểm với thanh khoản gia tăng mạnh dưới vùng đỉnh cũ. Thị trường đã có phiên giao dịch biến động rất mạnh. VNINDEX trong phiên hôm nay chịu áp lực bán mạnh đột biến, tập trung ở các cổ phiếu bất động sản vốn hóa trung bình nhỏ, tài chính, năng lượng. VNINDEX giảm mạnh về quanh 1.860 điểm. Thị trường sau đó dần phục hồi và phục hồi mạnh mẽ trong phiên chiều khi lực cầu gia tăng tốt ở nhóm năng lượng, công nghệ. Kết phiên VNINDEX tăng 0,30 điểm (+0,02) lên mức 1.913,23 điểm, trên hỗ trợ tâm lý 1.900 điểm. VN30 tăng 1,49 điểm (+0,07%) lên mức 2.028,94 điểm, trên hỗ trợ tâm lý 2.000 điểm.

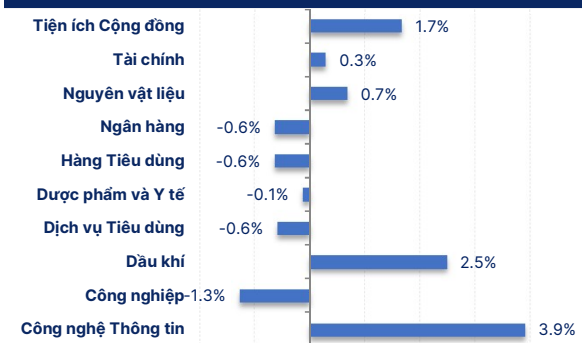
Độ rộng trên HOSE tiêu cực với 239 mã giảm giá. Chịu áp lực bán mạnh ở nhóm bất động sản vốn hóa trung bình nhỏ, xây dựng, chứng khoán, hóa chất... với thanh khoản gia tăng rất đột biến. Trong khi tăng giá tích cực ở nhóm công nghệ sau giai đoạn điều chỉnh, tích lũy kéo dài. Phục hồi mạnh mẽ ở các cổ phiếu sau sự nỗ lực mạnh mẽ sau phiên chiều áp lực bán mạnh trong vùng quá mua ngắn hạn với 79 mã tăng giá và 61 mã giữ giá tham chiếu. Thanh khoản thị trường tăng, khối lượng giao dịch tăng 19,3% so với phiên trước. Thể hiện áp lực bán khá đột biến ở nhiều nhóm mã. Tuy nhiên lực cầu tăng tốt, thanh khoản đột biến khá tích cực ở các mã công nghệ, cao su. Khối ngoại bán ròng nhẹ trong phiên hôm nay với giá trị -26,9 tỉ đồng trên HOSE. Mua ròng tốt nhóm công nghệ.

Top Giao dịch NĐTNN HOSE (Tỷ đồng)

VCB 303.01 tỷ	FPT 191.39 tỷ	VNM -110.89 tỷ	VPB -89.70 tỷ
MBB -225.91 tỷ	ACB -141.79 tỷ	VHM 106.82 tỷ	MWG -78.48 tỷ
VIC 216.24 tỷ	BSR 121.70 tỷ	TCB -99.24 tỷ	HPG -76.02 tỷ
		HDB -92.48 tỷ	GAS 62.79 tỷ

GT Bán: -3229.38 3202.50 : GT Mua

Biến động nhóm ngành



Phân Tích Kỹ Thuật VN-INDEX



Trên thị trường phái sinh, kỳ hạn 411G5000 kết phiên ở mức 2.040,0 điểm, tăng 0,49% so với phiên trước. Chênh lệch dương 11,06 điểm so với VN30. Các kỳ hạn 411G6000, 411G9000, 411G000 chênh lệch từ -4,74 điểm đến -13,34 điểm. Tổng khối lượng hợp đồng giao dịch tăng 16,4% so với phiên trước. Các vị thế giao dịch đầu cơ tiếp tục tăng trong phiên khi VN30 biến động rất mạnh. Các trader vẫn ưu tiên phòng ngừa rủi ro cho thị trường cơ sở khi VN30 gặp vùng kháng cự mạnh, chịu áp lực bán. Xu hướng ngắn hạn 411G5000 tăng trưởng trên hỗ trợ 2000 điểm, kháng cự vùng đỉnh tháng 02/2026. Khối lượng mở OI kỳ hạn 411G5000 là 30.847, giảm các vị thế nắm giữ khi đáo hạn trong phiên tiếp theo.

Xu hướng ngắn hạn của VNINDEX vẫn duy trì tăng trưởng trên vùng hỗ trợ tâm lý 1.900 điểm. VNINDEX sau giai đoạn tăng giá mạnh 08 tuần liên tiếp từ vùng đáy quanh 1.600 điểm lên vùng giá quanh 1.930 điểm đang có rủi ro tạo đỉnh, kết thúc giai đoạn tăng giá mạnh. VNINDEX đã chịu áp lực bán, rung lắc rất mạnh kiểm tra lại vùng đỉnh cũ tháng 01, 02/2026. Trong khi xu hướng của VN30 đang suy yếu hơn và chỉ tích cực trở lại nếu vượt lên vùng kháng cự quanh 2.050 điểm.

Xu hướng tăng trưởng của VNINDEX vẫn duy trì dưới ảnh hưởng xoay vòng giữ nhịp của các cổ phiếu vốn hóa lớn. Tuy nhiên chất lượng thị trường đang suy yếu. Nhiều vị thế ngắn hạn thua lỗ, dẫn đến áp lực bán mạnh đột biến ở nhiều nhóm mã trong phiên hôm nay. Trong khi đó điểm sáng trong thị trường chỉ tập trung ở số ít mã đầu ngành ở các nhóm ngành đang vượt trội so với thị trường chung là năng lượng, cao su thiên nhiên và kỳ vọng vùng đáy trung hạn ở nhóm công nghệ. Nhà đầu tư nếu duy trì tỉ trọng cao, danh mục mở rộng cần tiếp tục kiểm soát rủi ro. Cơ cấu danh mục ngắn hạn sang các mã, nhóm mã chất lượng tốt.

Nhà đầu tư duy trì tỉ trọng hợp lý. Mục tiêu đầu tư hướng tới các mã có nền tảng cơ bản tốt, đầu ngành trong các ngành chiến lược, tăng trưởng vượt trội của nền kinh tế.

DANH SÁCH CỔ PHIẾU THEO DÕI

Mã	Giá hiện tại (1.000đ)	Vùng hỗ trợ tăng trưởng (1.000 đ)	Giá mục tiêu (1.000 đ)	Giá dừng lỗ (1.000đ)	Thông số cơ bản			Giao dịch
					P/E	T.trưởng Doanh thu	T.trưởng Lợi nhuận	
BSR	31.80	30.7	33-34	27.8	12.2	44.0%	1972.8%	Theo dõi giao dịch
FOX	84.30	84.1	94-95	79.7	17.6	12.6%	15.9%	Theo dõi giao dịch
GMD	77.90	78.2	84-85	74.9	17.5	13.7%	32.6%	Theo dõi giao dịch
GVR	37.60	37.0	40-41	34.9	23.9	55.8%	90.0%	Theo dõi giao dịch
HCM	29.60	28.9	30.5-31	27.2	21.4	46.7%	28.2%	Theo dõi giao dịch
PHR	69.90	68.0	72-74	65.5	14.3	50.4%	192.2%	Theo dõi giao dịch
PVP	19.15	18.9	20.5-21.5	17.8	8.5	53.1%	87.1%	Theo dõi giao dịch
PAN	32.20	32.0	36-37	31	5.8	-8.6%	443.5%	Theo dõi giao dịch
MSB	14.40	13.5	14.5-15.5	13.0	7.6	32.0%	19.6%	Theo dõi giao dịch
PVT	23.75	24.0	29-30	23.0	9.8	49.7%	48.4%	Theo dõi giao dịch
BID	43.90	43.0	48-50	41.0	10.0	21.1%	16.5%	Theo dõi giao dịch

BẢNG ĐỊNH LƯỢNG TƯƠNG QUAN CÁC NHÓM NGÀNH

Xu Hướng	Thông Số	Bất Động Sản	Cảng- Vận tải	Cao Su TN	Chứng Khoán	Công Nghệ-Viễn Thông	Dầu Khí	Dệt May-Da Giày	Khu Công Nghiệp
Trung dài hạn		Tang Truong	Dieu Chinh	Tang Truong	Dieu Chinh	Dieu Chinh	Tang Truong	Tich Luy	Tang Truong
Ngắn trung hạn		Tang Truong	Tich Luy	Tang Truong	Tich Luy	Tich Luy	Tang Truong	Suy Giam	Tich Luy
Dòng tiền trung hạn		Duong_Tang	Am_Giam	Tich Luy	Am_Giam	Tich Luy	Tich Luy	Am_Giam	Tich Luy
Hệ số VIX (normal - 200 > +200)		-304.3	-35.6	-298.4	-24.2	-113.0	-252.7	307.3	-293.2
Tương quan-VNINDEX		Không đối-Mạnh hơn	Yếu hơn-Kém hơn	Tốt hơn-Mạnh hơn	Yếu hơn-Kém hơn	Yếu hơn-Kém hơn	Tốt hơn-Mạnh hơn	Không đối-Kém hơn	Tốt hơn-Kém hơn
Cổ phiếu TOP		VIC	GMD	PHR	HCM	VGI	PVP	TET	PHR
		VHM	DVP	GVR	PSI	FOX	POW	NTT	GVR
Xu Hướng	Thông Số	Bảo Hiểm	Bán Lẻ	Thép	Thủy Sản	Xây Dựng-VLXD	Ngân Hàng	Phân Bón-Hóa Chất	Hàng Không
Trung dài hạn		Tang Truong	Dieu Chinh	Tang Truong	Tich Luy	Tich Luy	Tang Truong	Suy Giam	Suy Giam
Ngắn trung hạn		Tich Luy	Tich Luy	Suy Giam	Tich Luy	Tich Luy	Tang Truong	Tich Luy	Tich Luy
Dòng tiền trung hạn		Tich Luy	Am_Giam	Am_Giam	Am_Giam	Tich Luy	Tich Luy	Am_Giam	Tich Luy
Hệ số VIX (normal - 200 > +200)		-55.6	252.7	262.1	256.1	233.4	-269.7	165.9	287.7
Tương quan-VNINDEX		Tốt hơn-Kém hơn	Không đối-Kém hơn	Yếu hơn-Kém hơn	Yếu hơn-Kém hơn	Yếu hơn-Kém hơn	Yếu hơn-Kém hơn	Yếu hơn-Kém hơn	Yếu hơn-Kém hơn
Cổ phiếu TOP		PRE	PET	TVN	SEA	NTP	STB	DHB	AST
		BVH	PSD	POM	MPC	BMP	MSB	BFC	VJC
Xu Hướng	Thông Số	Điện	Nông Nghiệp	Dược	VNIndex	VN30	HNXIndex	UPCOM	% Ngành tăng
Trung dài hạn		Tang Truong	Tich Luy	Suy Giam	Tang Truong	Tang Truong	Tich Luy	Tang Truong	48
Ngắn trung hạn		Tang Truong	Tich Luy	Tich Luy	Tang Truong	Tang Truong	Tang Truong	Tich Luy	35
Dòng tiền trung hạn		Duong_Tang	Am_Tang	Am_Giam	Tich Luy	Tich Luy	Duong_Giam	Tich Luy	13
Hệ số VIX (normal - 200 > +200)		-261.9	256.5	290.9	-288.7	-248.6	-139.0	270.9	35
Tương quan-VNINDEX		Yếu hơn-Mạnh hơn	Yếu hơn-Kém hơn	Tốt hơn-Kém hơn	70	Không đối-Kém hơn	Tốt hơn-Kém hơn	Yếu hơn-Kém hơn	
Cổ phiếu TOP		GEX	NAF	DBT					
		TDB	PAN	DP2					

TIN NỔI BẬT

Tổng Bí thư, Chủ tịch nước Tô Lâm: Từ nay đến 2030, nhà ở cho thuê phải được xác định là trụ cột chiến lược

Chiều 19-5, tại Trụ sở Trung ương Đảng, Tổng Bí thư, Chủ tịch nước Tô Lâm chủ trì buổi làm việc với Đảng ủy Chính phủ và các bộ, ngành liên quan về tình hình thực hiện Chỉ thị số 34 của Ban Bí thư về tăng cường sự lãnh đạo của Đảng đối với công tác phát triển nhà ở xã hội trong tình hình mới.

Phát biểu tại đây, Tổng Bí thư, Chủ tịch nước Tô Lâm nhấn mạnh trong thời kỳ phát triển mới, tiếp cận nhà ở an toàn phù hợp với khả năng chi trả phải được coi là quyền cơ bản của người dân và thước đo của tiến bộ xã hội. Theo Tổng Bí thư, Chủ tịch nước, nhà ở phải là một bộ phận ổn định của cấu trúc đô thị, nông thôn, an sinh xã hội, an ninh đô thị, năng suất lao động và sự lành mạnh của thị trường bất động sản. Từ nay đến 2030, nhà ở để bán vẫn cần thiết, nhưng nhà ở cho thuê phải được xác định là trụ cột chiến lược, nhất là tại các đô thị lớn, khu công nghiệp, vùng nhập cư lao động và các địa bàn có giá nhà vượt xa mặt bằng thu nhập của người dân.

Giám đốc Cơ quan Năng lượng Quốc tế (IEA) Fatih Birol cảnh báo lượng dầu tồn kho thương mại toàn cầu đang giảm rất nhanh và chỉ còn đủ dùng trong vài tuần do tác động từ chiến sự Iran và việc eo biển Hormuz bị phong tỏa.

IEA: Tồn kho dầu thương mại chỉ còn đủ dùng trong vài tuần

Ông Birol cho biết việc giải phóng dầu từ kho dự trữ chiến lược đã bổ sung khoảng 2,5 triệu thùng/ngày cho thị trường, nhưng nhấn mạnh rằng các kho dự trữ này “không phải vô hạn”. Ông cũng lưu ý mùa gieo trồng vụ xuân và mùa du lịch hè tại Bắc bán cầu sẽ khiến tốc độ tiêu hao tồn kho tăng nhanh hơn khi nhu cầu diesel, phân bón, nhiên liệu máy bay và xăng tăng mạnh. “Tồn kho thương mại có thể chỉ đủ dùng trong vài tuần, nhưng chúng ta cần nhận thức rõ rằng lượng tồn kho đang giảm rất nhanh”, ông nói.

Thủ tướng yêu cầu hoàn thành cơ sở dữ liệu quốc gia về đất đai trong năm 2026

Thủ tướng Chính phủ yêu cầu các địa phương quyết liệt triển khai đo đạc, lập bản đồ địa chính, đăng ký đất đai, lập hồ sơ địa chính và hoàn thành cơ sở dữ liệu quốc gia về đất đai trong năm 2026.

Phó Thủ tướng Hồ Quốc Dũng vừa ký văn bản 530/TTg-NN của Thủ tướng Chính phủ về việc tăng cường đẩy mạnh công tác đo đạc lập bản đồ địa chính, lập hồ sơ địa chính và hoàn thành cơ sở dữ liệu quốc gia về đất đai. Văn bản nêu đo đạc lập bản đồ địa chính, đăng ký đất đai, lập hồ sơ địa chính và hoàn thành cơ sở dữ liệu quốc gia về đất đai là nhiệm vụ chính trị quan trọng, cấp bách, phải hoàn thành trong năm 2026 theo yêu cầu của Bộ Chính trị tại Nghị quyết 79. Việc này cũng đã được Thủ tướng Chính phủ chỉ đạo tại Chỉ thị 05 và Thông báo 239

Tổng thống Mỹ Donald Trump sẽ chủ trì lễ nhậm chức của ông Kevin Warsh vào ngày 22/05, trong bối cảnh thị trường theo dõi sát định hướng lãi suất của Cục Dự trữ Liên bang Mỹ (Fed) giữa áp lực lạm phát và biến động mạnh trên thị trường trái phiếu.

Kevin Warsh sắp nhậm chức Chủ tịch Fed vào ngày 22/05

Ông Warsh sẽ thay thế Jerome Powell, người kết thúc nhiệm kỳ Chủ tịch Fed vào ngày 22/05 nhưng vẫn tạm thời điều hành cho tới khi người kế nhiệm chính thức tiếp quản. Khi nhậm chức, ông Warsh, 56 tuổi, sẽ trở thành Chủ tịch Fed thứ 11 trong thời kỳ hiện đại, đồng thời được xem là người giàu nhất từng giữ vị trí này dựa trên các bản kê khai tài chính trước khi được phê chuẩn. Trong bối cảnh đó, Fed đang rơi vào tình thế đặc biệt khó khăn. Lợi suất trái phiếu kho bạc Mỹ kỳ hạn 30 năm đã vượt mốc 5% trong tuần này - mức cao nhất gần một năm. Trong khi đó, lợi suất trái phiếu kỳ hạn 2 năm vẫn duy trì quanh 4%, phản ánh kỳ vọng rằng Fed sẽ khó sớm cắt giảm lãi suất.

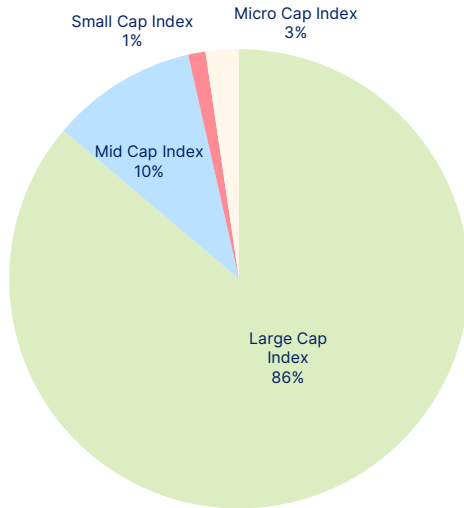
Bộ Thương mại Hoa Kỳ tiếp tục coi Việt Nam là quốc gia có nền kinh tế phi thị trường, do đó sẽ sử dụng các yếu tố sản xuất, giá trị thay thế của nước thứ ba để tính toán biên độ phá giá cho Việt Nam.

Hoa Kỳ khởi xướng điều tra chống bán phá giá sản phẩm PTMEG

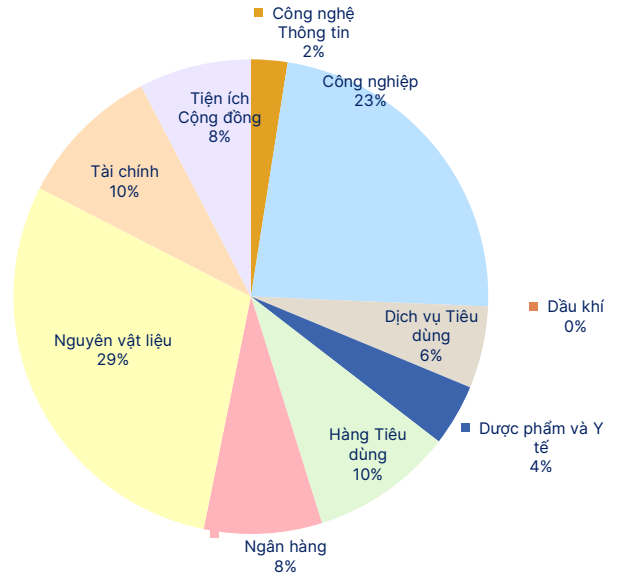
Cục Phòng vệ thương mại (Bộ Công Thương) cho biết, ngày 14/5, Bộ Thương mại Hoa Kỳ (DOC) đã đăng công báo chính thức (đính chính công báo ngày 5/5 trước đó) về việc khởi xướng điều tra chống bán phá giá đối với sản phẩm PTMEG (polytetramethylene ether glycol) nhập khẩu từ Trung Quốc, Hàn Quốc, Đài Loan (Trung Quốc) và Việt Nam. Theo đó, sản phẩm bị Bộ Thương mại Hoa Kỳ điều tra là PTMEG (polytetramethylene ether glycol), còn được gọi là PTMG, PTHF hoặc polybutylene glycol (mã HS Hoa Kỳ 3907.29.0000; ngoài ra có thể được nhập khẩu theo các mã 2932.11.0000 và 3404.90.5150)

CHỈ SỐ TÀI CHÍNH HOSE

Giá trị giao dịch theo nhóm vốn hóa



Giá trị giao dịch theo nhóm ngành



Top vốn hóa

Mã	KLGD	ROE	EPS	P/E	P/B
VIC	1,734,628	7.4%	1,468	153.4	11.5
VHM	644,864	17.8%	10,200	15.4	2.6
VCB	538,105	16.1%	4,301	15.0	2.3
BID	322,143	17.8%	4,393	10.1	1.7
CTG	278,057	21.7%	4,906	7.3	1.5

Top KLGD lớn nhất

Mã	KLGD	ROE	EPS	P/E	P/B
SHB	119,414,640	18.1%	2,611	5.2	0.9
VIX	58,396,666	25.6%	3,224	6.0	1.4
DXG	48,542,776	1.3%	230	69.4	0.9
NVL	48,423,600	3.3%	884	18.9	0.6
CII	41,132,214	1.2%	200	93.6	1.0

Top 5 cổ phiếu tăng giá

Mã	+/-%	ROE	EPS	P/E	P/B
PHR	↑ 6.9%	11.7%	3,517	18.6	2.1
OGC	↑ 6.8%	3.7%	224	12.5	0.4
HAS	↑ 6.6%	-2.9%	(473)	-	0.5
SVD	↑ 6.1%	0.5%	46	88.2	0.4
VVS	↑ 4.5%	63.9%	14,919	7.5	3.7

Top 5 cổ phiếu giảm giá

Mã	+/-%	ROE	EPS	P/E	P/B
HRC	↓ -6.9%	5.7%	1,162	47.2	2.6
HHS	↓ -6.9%	33.4%	9,347	1.4	0.3
DXG	↓ -6.9%	1.3%	230	69.4	0.9
HAR	↓ -6.8%	1.6%	179	19.6	0.3
VNE	↓ -6.8%	11.6%	1,083	2.7	0.3

Top KLGD NĐT nước ngoài mua ròng

Mã	KL mua	ROE	EPS	P/E	P/B
VCB	4,774,615	16.1%	4,301	15.0	2.3
BSR	3,992,402	9.0%	1,041	29.9	2.6
SHB	3,205,307	18.1%	2,611	5.2	0.9
FPT	2,521,870	23.6%	5,515	13.5	2.9
MSB	1,780,120	14.1%	1,884	7.7	1.0

Top KLGD NĐT nước ngoài bán ròng

Mã	KL bán	ROE	EPS	P/E	P/B
MBB	(9,106,903)	20.1%	3,442	7.3	1.3
ACB	(6,265,314)	17.5%	3,167	7.2	1.2
HDB	(3,563,882)	23.2%	3,545	7.5	1.6
VPB	(3,409,745)	15.5%	3,314	8.1	1.1
TCB	(3,113,087)	14.7%	3,676	8.9	1.2

Website: www.shs.com.vn

Chịu trách nhiệm nội dung:

Trưởng BP Chiến lược Thị trường

Phan Tân Nhật

Nhat.pt@shs.com.vn

Vĩ Mô

Chuyên viên: Vũ Tuấn Duy

Duy.vt@shs.com.vn

Tất cả những thông tin nêu trong báo cáo nghiên cứu này đã được xem xét cẩn trọng, tuy nhiên Công ty Cổ phần Chứng khoán Sài Gòn - Hà Nội (SHS) không chịu bất kỳ một trách nhiệm nào đối với tính chính xác của những thông tin được đề cập đến trong báo cáo. Các quan điểm, nhận định và đánh giá trong báo cáo này là quan điểm cá nhân của các chuyên viên phân tích mà không đại diện cho quan điểm của SHS.

Báo cáo này chỉ nhằm mục tiêu cung cấp thông tin mà không hàm ý khuyến người đọc mua, bán hay nắm giữ chứng khoán. Người đọc chỉ nên sử dụng báo cáo nghiên cứu này như là một nguồn thông tin tham khảo.

SHS có thể có những hoạt động hợp tác kinh doanh với các đối tượng được đề cập đến trong báo cáo này. Người đọc cần lưu ý rằng SHS có thể có những xung đột lợi ích đối với các nhà đầu tư khi thực hiện báo cáo nghiên cứu phân tích này.

Dữ liệu tài chính được cung cấp bởi FiinGroup và Fialda

Mọi thông tin xin vui lòng liên hệ:

Trung Tâm Phân tích - Công ty Cổ Phần Chứng khoán Sài Gòn - Hà Nội

Trụ sở chính tại Hà Nội

Số 43 Lý Thường Kiệt, Phường Cửa Nam, Tp. Hà Nội
Tel: (84-24)-3818 1888
Fax: (84-24)-3818 1688.
Email: contact@shs.com.vn

Chi nhánh Hà Nội

Tầng 1-5 Tòa nhà Unimex Hà Nội, số 41 Ngô Quyền, Phường Cửa Nam, Tp. Hà Nội
Tel: (84-24)-3818 1888
Fax: (84-24)-3818 1688.
Email: contact-hcm@shs.com.vn

Chi nhánh Hồ Chí Minh

Tầng 6, Cao ốc văn phòng HDTC, số 36 Bùi Thị Xuân, P. Bến Thành, TP.HCM
Tel: (84-8)-3915 1368
Fax: (84-8)-3915 1369
Email: contact-hcm@shs.com.vn

Chi nhánh Đà Nẵng

Tầng 2, Tòa nhà SHB Đà Nẵng, số 06 Nguyễn Văn Linh, Phường Hải Châu, Tp. Đà Nẵng
Tel: (84-511)-352 5777
Fax: (84-511)-352 5779
Email: contact-dn@shs.com.vn