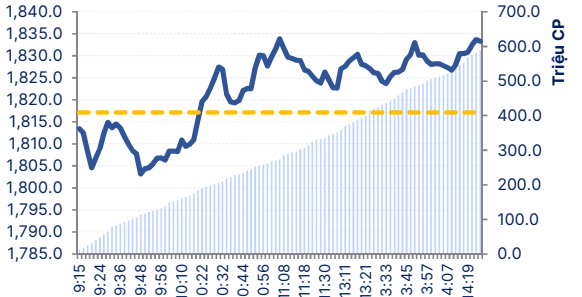


Phiên giao dịch ngày: 20/4/2026

Thông kê thị trường	HOSE	HNX
Index	1,837.11	257.33
% Thay đổi Index	↑ 1.10%	↓ -1.03%
KLGD (CP)	690,880,096	47,635,674
GTGD (tỷ đồng)	21,727.65	845.98
% Thay đổi GTGD	-7.27%	-52.33%

Diễn biến VN-INDEX

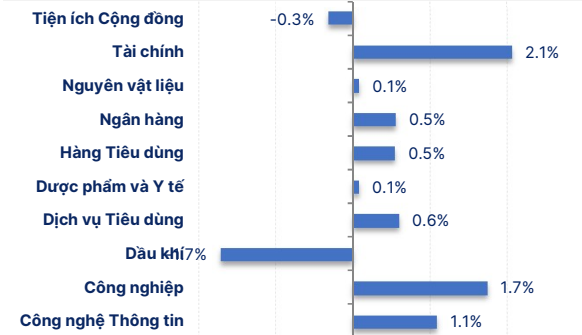


Top Giao dịch NĐTNN HOSE (Tỷ đồng)

VIC -867.73 tỷ	VPB -138.01 tỷ	FPT 104.99 tỷ	BSR -52.86 tỷ
	SSI 136.12 tỷ	VHM 87.72 tỷ	HPG 50.35 tỷ
		VRE 49.30 tỷ	TPB 45.39 tỷ
	MWG 133.56 tỷ	MSN 73.42 tỷ	GMD -44.62 tỷ
		PNJ 66.56 tỷ	HDB 42.88 tỷ

GT Bán: -3189.92 2575.10 : GT Mua

Biến động nhóm ngành



Phân Tích Kỹ Thuật VN-INDEX



DIỄN BIẾN CHIẾN LƯỢC THỊ TRƯỜNG

Sau 04 tuần liên tiếp tăng điểm và VNINDEX chịu áp lực điều chỉnh ở vùng giá 1.850 điểm. Thị trường giảm điểm đầu phiên hôm nay. VNINDEX điều chỉnh về quanh 1.800 điểm dưới áp lực của nhóm Vin Group với thanh khoản thấp trong phiên sáng và phục hồi, tăng điểm tốt trở lại, thanh khoản cải thiện hơn trong phiên chiều. Kết phiên VNINDEX tăng 19,94 điểm (+1,10%) lên mức 1.837,11 điểm, tiếp tục hướng đến vùng giá 1.850 điểm. VN30 tăng 20,93 điểm (+1,05%) lên mức 2.009,04 điểm, vượt lên kháng cự tâm lý 2.000 điểm với ảnh hưởng tích cực của các cổ phiếu ngân hàng.

Độ rộng trên HOSE khá cân bằng với 154 mã tăng giá. Tiếp tục nổi bật ở các cổ phiếu bất động sản đầu ngành, tăng giá ở nhóm ngân hàng, thép, vật liệu xây dựng, tài chính, điện... Chịu áp lực điều chỉnh, tích lũy ở các cổ phiếu phân bón, dầu khí, phân hóa trong nhóm, khu công nghiệp, cao su... với 147 mã giảm giá và 80 mã giữ giá tham chiếu. Thanh khoản thị trường giảm phiên thứ 2 liên tiếp, với khối lượng giao dịch giảm -8,0% so với phiên trước, khoảng 70% mức trung bình. Thể hiện nhiều nhóm mã vẫn trong giai đoạn tích lũy với thanh khoản thấp. Khối ngoại tiếp tục bán ròng trong phiên hôm nay với giá trị -614,8 tỉ đồng trên HOSE.

Trên thị trường phái sinh, kỳ hạn 411G5000 kết phiên ở mức 1.997,9 điểm, tăng 0,50% so với phiên trước. Chênh lệch âm mở rộng lên -11,14 điểm so với VN30. Các kỳ hạn 411G6000, 411G9000, 411GC000 chênh lệch âm mở rộng từ -12,94 điểm đến -25,14 điểm. Tổng khối lượng hợp đồng giao dịch giảm -19,4% so với phiên trước. Cho thấy các vị thế giao dịch đầu cơ giảm trong phiên. Các trader nghiên về phòng ngừa rủi ro cho thị trường cơ sở khi chỉ số VN30 đang gặp các vùng kháng cự mạnh. Xu hướng ngắn hạn 411G5000 vượt vùng kháng cự quanh 1.950 điểm, tiếp tục hướng đến vùng 2.000 điểm. Khối lượng mở OI kỳ hạn 411G5000 là 32.596, tăng các vị thế nắm giữ.

Xu hướng ngắn hạn của VNINDEX phục hồi tốt ở hỗ trợ tâm lý 1.800 điểm, tiếp tục xu hướng tăng trưởng hướng đến vùng giá quanh 1.850 điểm. Đây là vùng kháng cự tương ứng đường xu hướng nổi các vùng giá cao nhất tháng 01/2026 và 02/2026. Hiện tại chưa có dự báo VNINDEX có thể vượt lên vùng kháng cự này. Trong trường hợp tích cực vẫn có thể kỳ vọng VNINDEX quay trở lại vùng giá 1.900 điểm. Chỉ số VN30 tương tự có vùng kháng cự quanh 2.000 điểm, có thể mở rộng lên vùng giá cao nhất tháng 10/2025 quanh 2.050 điểm.

Thị trường tiếp tục tăng điểm tích cực dưới ảnh hưởng của các cổ phiếu hàng đầu của thị trường. Tuy nhiên thanh khoản đã giảm mạnh 02 phiên liên tiếp. Điều này thể hiện tâm lý nhà đầu tư khá thận trọng khi thỏa thuận ngừng bắn giữa Mỹ và Iran dự kiến sẽ hết hiệu lực ngày 22/4, cũng như những bất ổn ở eo biển Hormuz vẫn tiếp diễn. Vin Group vẫn là nhóm cổ phiếu hàng đầu dẫn dắt thị trường. Bên cạnh đó như chúng tôi đã nhận định trong báo cáo cuối tuần trước, dòng tiền và xu hướng đang cải thiện dần ở nhiều nhóm mã sau giai đoạn điều chỉnh, tích lũy. Nhà đầu tư duy trì vị thế hiện tại, chờ thêm các thông tin mới ở Trung Đông sau 02 tuần đình chiến, cũng như số liệu dư nợ ký quỹ cuối quý I/2026 của các công ty chứng khoán sẽ được công bố. Có thể xem xét các cơ hội gia tăng tỉ trọng khi thị trường điều chỉnh.

Nhà đầu tư duy trì tỉ trọng hợp lý. Mục tiêu đầu tư hướng tới các mã có nền tảng cơ bản tốt, đầu ngành trong các ngành chiến lược, tăng trưởng vượt trội của nền kinh tế.

DANH SÁCH CỔ PHIẾU THEO DỐI

Mã	Giá hiện tại (1.000đ)	Vùng mua dự kiến (1.000 đ)	Giá mục tiêu (1.000 đ)	Giá dừng lỗ (1.000đ)	Thông số cơ bản			Giao dịch
					P/E	T.trưởng Doanh thu	T.trưởng Lợi nhuận	
PVT	21.55	23-24	29-30	21	9.8	36.0%	27.2%	Theo dõi giao dịch
GEG	15.15	14.5-15.5	20-21	13.5	9.1	6.3%	168.8%	Theo dõi giao dịch
FRT	150.80	140-145	170-175	139	32.3	30.3%	160.6%	Theo dõi giao dịch
PAN	32.30	29-30	34-35	27	10.0	0.9%	9.7%	Theo dõi giao dịch
PTB	50.50	48-49	58-60	46	6.9	8.0%	37.8%	Theo dõi giao dịch
BID	40.55	40-41.5	48-50	38	9.5	18.9%	46.1%	Theo dõi giao dịch
MSB	12.45	11.6-12	13.5-14	11	6.9	18.4%	14.5%	Theo dõi giao dịch

BẢNG ĐỊNH LƯỢNG TƯƠNG QUAN CÁC NHÓM NGÀNH

Xu Hướng	Thông Số	Bất Động Sản	Cảng- Vận tải	Cao Su TN	Chứng Khoán	Công Nghệ- Viễn Thông	Dầu Khí	Dệt May-Da Giày	Khu Công Nghiệp
Trung dài hạn		Tang Trung	Tang Trung	Tang Trung	Điều Chỉnh	Điều Chỉnh	Tang Trung	Tích Luy	Tang Trung
Ngắn trung hạn		Tang Trung	Tích Luy	Suy Giảm	Tích Luy	Phục Hồi	Suy Giảm	Suy Giảm	Phục Hồi
Dòng tiền trung hạn		Am_Tang	Am_Giam	Am_Giam	Am_Tang	Am_Giam	Am_Giam	Am_Giam	Am_Giam
Hệ số VIX (normal - 200 > +200)		-281.6	61.6	-225.2	-294.4	-285.8	342.8	172.4	-297.4
Tương quan- VNINDEX		Không đổi- Mạnh hơn	Yếu hơn-Kém hơn	Yếu hơn-Kém hơn	Tốt hơn-Kém hơn	Yếu hơn-Kém hơn	Yếu hơn-Kém hơn	Yếu hơn-Kém hơn	Yếu hơn-Kém hơn
Cổ phiếu TOP		VHM VIC	DXP DVP	BRR RBC	BMS HCM	FOX VGI	DCM DPM	BMG MSH	SIP IDC
Xu Hướng	Thông Số	Bảo Hiểm	Bán Lẻ	Thép	Thủy Sản	Xây Dựng- VLXD	Ngân Hàng	Phân Bón- Hóa Chất	Hàng Không
Trung dài hạn		Tang Trung	Tang Trung	Tang Trung	Tích Luy	Tích Luy	Tang Trung	Tích Luy	Tích Luy
Ngắn trung hạn		Tích Luy	Tang Trung	Tang Trung	Tích Luy	Tang Trung	Tích Luy	Tích Luy	Tích Luy
Dòng tiền trung hạn		Am_Giam	Am_Giam	Money_in	Tích Luy	Am_Tang	Am_Tang	Duong_Giam	Am_Giam
Hệ số VIX (normal - 200 > +200)		237.4	-278.3	-295.2	-249.8	-278.6	-288.7	191.9	-266.3
Tương quan- VNINDEX		Yếu hơn-Kém hơn	Tốt hơn-Kém hơn	Tốt hơn- Mạnh hơn	Tốt hơn-Kém hơn	Không đổi- Kém hơn	Tốt hơn-Kém hơn	Yếu hơn-Kém hơn	Tốt hơn-Kém hơn
Cổ phiếu TOP		PRE BVH	PET PSD	HPG SMC	VHC SEA	CTD PC1	VBB STB	BFC DHB	VJC SAS
Xu Hướng	Thông Số	Điện	Nông Nghiệp	Dược	VNIndex	VN30	HNXIndex	UPCOM	% Ngành tăng
Trung dài hạn		Tang Trung	Điều Chỉnh	Tang Trung	Tang Trung	Tang Trung	Tích Luy	Tang Trung	61
Ngắn trung hạn		Tang Trung	Tích Luy	Suy Giảm	Tang Trung	Tang Trung	Tang Trung	Tang Trung	39
Dòng tiền trung hạn		Am_Giam	Am_Tang	Am_Giam	Tích Luy	Tích Luy	Tích Luy	Am_Giam	4
Hệ số VIX (normal - 200 > +200)		-138.5	-262.2	263.2	-273.4	-278.2	-289.8	-295.9	70
Tương quan- VNINDEX		Không đổi- Kém hơn	Yếu hơn-Kém hơn	Tốt hơn-Kém hơn	69	Tốt hơn-Kém hơn	Yếu hơn-Kém hơn	Không đổi- Kém hơn	
Cổ phiếu TOP		S4A TDB	NAF PAN	IMP DPP					

MARKET LENS

TIN NỔI BẬT

Tiếp tục chương trình Kỳ họp thứ Nhất, sáng 20/4, dưới sự điều hành của Phó Chủ tịch Quốc hội Nguyễn Khắc Định, Quốc hội họp Phiên toàn thể ở Hội trường, nghe Tờ trình và Báo cáo thẩm tra dự thảo Nghị quyết của Quốc hội về việc thành lập thành phố Đồng Nai trực thuộc Trung ương.

Thành lập thành phố Đồng Nai trực thuộc Trung ương: Tạo động lực phát triển mới cho khu vực miền Nam và cả nước

Trình bày Tờ trình của Chính phủ về Đề án thành lập thành phố Đồng Nai trực thuộc Trung ương, thừa ủy quyền của Thủ tướng Chính phủ, Bộ trưởng Bộ Nội vụ Đỗ Thanh Bình khẳng định việc thành lập thành phố Đồng Nai trực thuộc Trung ương là cần thiết với đầy đủ cơ sở chính trị, cơ sở pháp lý và cơ sở thực tiễn đã nêu trong Tờ trình. Bộ trưởng Bộ Nội vụ Đỗ Thanh Bình nhấn mạnh "Đồng Nai đã hội tụ đầy đủ các yếu tố của một đô thị có tiềm năng phát triển lớn, đa trung tâm, đa chức năng và có tính lan tỏa mạnh trên phạm vi vùng phía Nam và cả nước". Thành lập thành phố Đồng Nai sẽ tạo động lực phát triển mới không chỉ cho Đồng Nai mà cả khu vực miền Nam và cả nước. Ngày 17/04, quan chức cấp cao của Fed cảnh báo rằng cuộc chiến với Iran đã đặt nền kinh tế Mỹ trước nguy cơ đối mặt với một cú sốc lạm phát tương tự thời kỳ Covid-19.

Quan chức Fed cảnh báo chiến tranh Iran có thể gây ra cú sốc giá "kéo dài"

Thống đốc Fed Christopher Waller, người từng được xem là một trong những nhà hoạch định chính sách ôn hòa nhất về lãi suất tại Mỹ, cho biết tác động của giá dầu cao - cộng với các mức thuế của Tổng thống Donald Trump - đang làm gia tăng khả năng xuất hiện một giai đoạn áp lực giá mạnh kéo dài tại nền kinh tế lớn nhất thế giới. "Tôi tin rằng có khả năng chuỗi cú sốc giá này có thể dẫn đến sự gia tăng lạm phát mang tính kéo dài, giống như những gì chúng ta đã thấy với chuỗi cú sốc trong thời kỳ đại dịch".

3 tháng đầu năm Việt Nam chỉ 2,93 tỉ USD nhập khẩu xăng dầu các loại

Theo số liệu từ Cục Hải quan trong tháng 3-2026, tổng trị giá xuất nhập khẩu hàng hóa của Việt Nam đạt 93,55 tỉ USD, tăng 38,8% so với tháng trước. Lũy kế quý I/2026, tổng trị giá xuất nhập khẩu hàng hóa đạt 249,50 tỉ USD, tăng 23% so với cùng kỳ 2025. Trong đó, trị giá xuất khẩu đạt 122,93 tỉ USD và trị giá nhập khẩu đạt 126,57 tỉ USD

Đối với nhóm nhiên liệu gồm than, dầu thô, xăng dầu và khí đốt hóa lỏng, trong quý I, Việt Nam nhập gần 24 triệu tấn, trị giá 6,9 tỉ USD. Cụ thể, xăng dầu các loại sản lượng nhập khẩu đạt 3,37 triệu tấn, trị giá 2,93 tỉ USD, tăng 44,5% về lượng và 77,8% về giá trị. Trong đó, lượng dầu diesel nhập về đạt 1,86 triệu tấn, tăng 69,6% và chiếm 55% lượng xăng dầu nhập khẩu của cả nước. Lượng xăng nhập về đạt 833 ngàn tấn, tăng 48%. Nhiên liệu bay đạt 554 ngàn tấn, tăng 4,6%.

UBCKNN cảnh báo các tổ chức tư vấn chứng khoán trái phép, phạt nặng 1 công ty vi phạm

Ủy ban Chứng khoán Nhà nước cảnh báo hiện trên các nền tảng mạng xã hội xuất hiện một số tổ chức, cá nhân thực hiện phân tích về thị trường chứng khoán, phân tích kỹ thuật các chỉ báo, đưa ra các khuyến nghị liên quan đến mua, bán, nắm giữ cổ phiếu... Tuy nhiên, các tổ chức, cá nhân này không phải các đơn vị được cấp phép thực hiện.

Đáng chú ý, vừa qua, căn cứ kết quả giám sát, phối hợp với Cục An ninh mạng và phòng chống tội phạm sử dụng công nghệ cao, UBCKNN đã ra quyết định xử phạt vi phạm hành chính đối với CTCP Đầu tư ITP do có hành vi đăng tải trên website báo cáo phân tích một số mã cổ phiếu, phân tích về tình trạng hoạt động của doanh nghiệp, đưa ra khuyến nghị mua, bán, nắm giữ chứng khoán cho khách hàng. Hành vi này được đánh giá là hoạt động tư vấn đầu tư chứng khoán khi chưa được UBCKNN cấp giấy phép

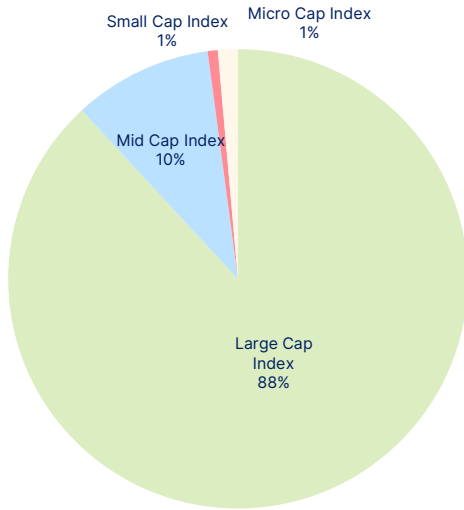
ĐHĐCĐ 2026: SHS bước vào giai đoạn tăng trưởng mới với chiến lược chuyển đổi toàn diện

Ngày 17/04, CTCP Chứng khoán Sài Gòn - Hà Nội đã tổ chức thành công Đại hội đồng cổ đông thường niên năm 2026. Tại Đại hội, cổ đông đã thảo luận và thông qua nhiều nội dung quan trọng liên quan đến kế hoạch kinh doanh năm 2026, phương án tăng vốn, phân phối lợi nhuận và định hướng phát triển của Công ty giai đoạn 2026 - 2030.

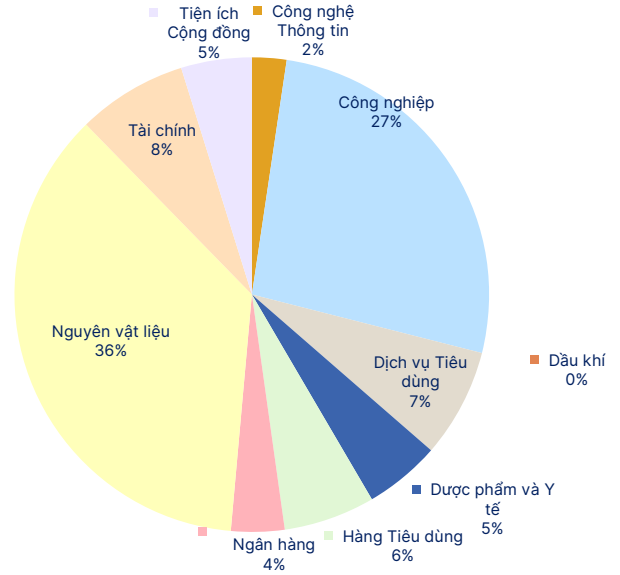
Trong giai đoạn 2026-2030, SHS định hướng, hướng tới phục vụ khách hàng trên toàn bộ hành trình tài chính: từ tích lũy, đầu tư, bảo vệ tài sản cho đến hoạch định giá trị dài hạn. Nếu giai đoạn trước là thời kỳ SHS củng cố nền tảng tài chính, tổ chức và vận hành, thì giai đoạn 2026-2030 được xác định là chu kỳ tăng trưởng mới - nơi SHS hướng tới một cấu trúc kinh doanh cân bằng hơn, giảm dần sự phụ thuộc vào yếu tố chu kỳ của thị trường, đồng thời xây dựng nền tảng lợi nhuận ổn định và bền vững

CHỈ SỐ TÀI CHÍNH HOSE

Giá trị giao dịch theo nhóm vốn hóa



Giá trị giao dịch theo nhóm ngành



Top vốn hóa

Mã	KLGD	ROE	EPS	P/E	P/B
VIC	1,447,963	7.4%	1,468	128.0	9.6
VHM	557,376	17.8%	10,200	13.3	2.2
VCB	497,163	16.7%	4,210	14.1	2.2
BID	293,387	18.8%	4,260	9.5	1.6
CTG	270,678	21.1%	4,455	7.8	1.5

Top KLGD lớn nhất

Mã	KLGD	ROE	EPS	P/E	P/B
SHB	56,121,139	19.0%	2,593	5.9	1.0
VIX	54,970,869	28.9%	3,302	5.3	1.2
HCM	43,099,007	9.4%	1,453	18.6	2.0
HDB	42,852,224	24.5%	3,501	7.5	1.7
HPG	26,630,808	12.6%	2,013	13.9	1.6

Top 5 cổ phiếu tăng giá

Mã	+/-%	ROE	EPS	P/E	P/B
PGD	↑ 7.0%	11.4%	1,701	13.9	1.6
SPM	↑ 7.0%	-0.2%	(123)	-	0.1
VVS	↑ 7.0%	63.9%	14,919	8.4	4.1
GEE	↑ 7.0%	42.4%	8,917	20.1	7.8
TRA	↑ 6.9%	15.5%	6,023	12.2	1.8

Top 5 cổ phiếu giảm giá

Mã	+/-%	ROE	EPS	P/E	P/B
SC5	↓ -6.1%	10.2%	2,744	5.7	0.6
TCR	↓ -5.2%	0.5%	44	60.8	0.3
DXV	↓ -4.0%	0.8%	82	48.4	0.4
BFC	↓ -3.9%	19.3%	5,420	12.3	2.2
MDG	↓ -3.8%	28.4%	4,172	9.2	2.4

Top KLGD NĐT nước ngoài mua ròng

Mã	KL mua	ROE	EPS	P/E	P/B
SSI	4,699,079	13.9%	1,955	14.6	1.9
TPB	2,768,109	17.7%	2,660	6.1	1.0
HPG	1,781,977	12.6%	2,013	13.9	1.6
VRE	1,695,144	14.3%	2,837	10.1	1.4
HDB	1,604,505	24.5%	3,501	7.5	1.7

Top KLGD NĐT nước ngoài bán ròng

Mã	KL bán	ROE	EPS	P/E	P/B
VPB	(4,884,930)	15.5%	3,314	8.5	1.2
VIC	(4,685,302)	7.4%	1,468	128.0	9.6
BSR	(2,007,062)	9.0%	1,041	25.6	2.2
ACB	(1,601,005)	17.6%	3,042	7.8	1.3
CII	(1,301,271)	1.2%	201	94.5	1.0

Website: www.shs.com.vn

Chịu trách nhiệm nội dung:

Trưởng BP Chiến lược Thị trường

Phan Tấn Nhật

Nhat.pt@shs.com.vn

Vĩ Mô

Chuyên viên: Vũ Tuấn Duy

Duy.vt@shs.com.vn

Tất cả những thông tin nêu trong báo cáo nghiên cứu này đã được xem xét cẩn trọng, tuy nhiên Công ty Cổ phần Chứng khoán Sài Gòn - Hà Nội (SHS) không chịu bất kỳ một trách nhiệm nào đối với tính chính xác của những thông tin được đề cập đến trong báo cáo. Các quan điểm, nhận định và đánh giá trong báo cáo này là quan điểm cá nhân của các chuyên viên phân tích mà không đại diện cho quan điểm của SHS.

Báo cáo này chỉ nhằm mục tiêu cung cấp thông tin mà không hàm ý khuyến người đọc mua, bán hay nắm giữ chứng khoán. Người đọc chỉ nên sử dụng báo cáo nghiên cứu này như là một nguồn thông tin tham khảo.

SHS có thể có những hoạt động hợp tác kinh doanh với các đối tượng được đề cập đến trong báo cáo này. Người đọc cần lưu ý rằng SHS có thể có những xung đột lợi ích đối với các nhà đầu tư khi thực hiện báo cáo nghiên cứu phân tích này.

Dữ liệu tài chính được cung cấp bởi FiinGroup và Fialda

Mọi thông tin xin vui lòng liên hệ:

Trung Tâm Phân tích - Công ty Cổ Phần Chứng khoán Sài Gòn - Hà Nội

Trụ sở chính tại Hà Nội

Số 43 Lý Thường Kiệt, Phường Cửa Nam, Tp. Hà Nội
Tel: (84-24)-3818 1888
Fax: (84-24)-3818 1688.
Email: contact@shs.com.vn

Chi nhánh Hà Nội

Tầng 1-5 Tòa nhà Unimex Hà Nội, số 41 Ngô Quyền, Phường Cửa Nam, Tp. Hà Nội
Tel: (84-24)-3818 1888
Fax: (84-24)-3818 1688.
Email: contact-hcm@shs.com.vn

Chi nhánh Hồ Chí Minh

Tầng 6, Cao ốc văn phòng HDTC, số 36 Bùi Thị Xuân, P. Bến Thành, TP.HCM
Tel: (84-8)-3915 1368
Fax: (84-8)-3915 1369
Email: contact-hcm@shs.com.vn

Chi nhánh Đà Nẵng

Tầng 2, Tòa nhà SHB Đà Nẵng, số 06 Nguyễn Văn Linh, Phường Hải Châu, Tp. Đà Nẵng
Tel: (84-511)-352 5777
Fax: (84-511)-352 5779
Email: contact-dn@shs.com.vn