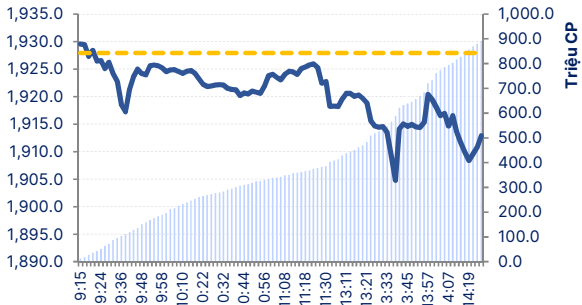


Phiên giao dịch ngày: 19/5/2026

Thông kê thị trường	HOSE	HNX
Index	1,912.93	259.50
% Thay đổi Index	↓ -0.78%	↑ 0.10%
KLGD (CP)	1,009,401,568	80,972,904
GTGD (tỷ đồng)	32,417.34	1,676.67
% Thay đổi GTGD	21.42%	-13.80%

**Diễn biến VN-INDEX**



**DIỄN BIẾN CHIẾN LƯỢC THỊ TRƯỜNG**

Sau phiên tăng điểm dưới ảnh hưởng của nhóm cổ phiếu ngân hàng, năng lượng. VNINDEX đầu phiên hôm nay tiếp tục hướng đến vùng giá quanh 1.930 điểm và bắt đầu chịu áp lực bán mạnh. Áp lực bán gia tăng mạnh ở các cổ phiếu năng lượng sau giai đoạn tăng điểm tốt với thanh khoản đột biến trong phiên chiều. Qua đó kết phiên VNINDEX giảm 15,01 điểm (-0,78%) về mức 1.912,93 điểm, dưới giá cao nhất tháng 1/2026. Trong khi VN30 giảm mạnh hơn 18,92 điểm (-0,92%) về mức 2.027,45 điểm, trên hỗ trợ tâm lý 2.000 điểm.

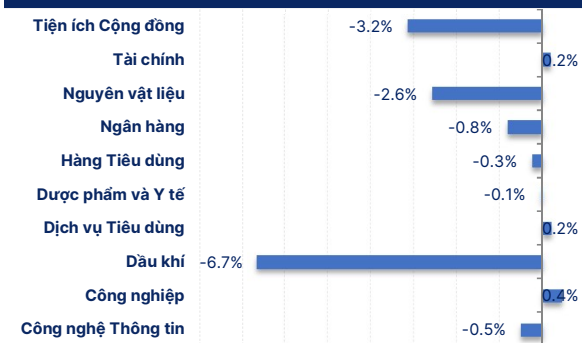
Độ rộng trên HOSE tiêu cực với 223 mã giảm giá. Chịu áp lực bán mạnh ở nhóm năng lượng, cao su sau giai đoạn tăng giá mạnh vào vùng quá mua ngắn hạn, các cổ phiếu nhóm phân bón, ngân hàng, xây dựng, hóa chất, bất động sản vốn hóa trung bình, nhỏ...; 90 mã tăng giá, nổi bật ở nhóm mã viễn thông Viettel, Gelex, Vin Group.. và 61 mã giữ giá tham chiếu. Thanh khoản thị trường tăng, khối lượng giao dịch tăng mạnh 16,7% so với phiên trước. Thể hiện mức độ phân hóa cao, thị trường có tính chất đầu cơ ngắn hạn, xoay vòng nhanh. Áp lực bán khá đột biến ở nhóm năng lượng. Khối ngoại tiếp tục bán ròng trong phiên hôm nay với giá trị -724,1 tỉ đồng trên HOSE.

**Top Giao dịch NĐTNN HOSE (Tỷ đồng)**

VCB 593.97 tỷ	SSI -172.69 tỷ	VPB -114.41 tỷ	MSB -83.73 tỷ
	VIC 154.59 tỷ	GEX 101.91 tỷ	VIX 72.57 tỷ
	ACB -150.90 tỷ	MWG -93.24 tỷ	STB -67.34 tỷ
MBB -232.64 tỷ		CTG -89.25 tỷ	BID 66.20 tỷ
			PVT -64.17 tỷ

GT Bán: -3791.87      3067.82 : GT Mua

**Biến động nhóm ngành**



**Phân Tích Kỹ Thuật VN-INDEX**



Trên thị trường phái sinh, kỳ hạn 411G5000 kết phiên ở mức 2.030,1 điểm, giảm -0,85% so với phiên trước. Chênh lệch dương 2,65 điểm so với VN30. Các kỳ hạn 411G6000, 411G9000, 411GC000 chênh lệch từ -1,45 điểm đến 3,15 điểm. Tổng khối lượng hợp đồng giao dịch tăng 17,4% so với phiên trước. Các vị thế giao dịch đầu cơ tăng trong phiên khi VN30 biến động mạnh. Các trader ưu tiên phòng ngừa rủi ro cho thị trường cơ sở khi VN30 gặp vùng kháng cự mạnh. Xu hướng ngắn hạn 411G5000 tăng trưởng trên hỗ trợ 2000 điểm, kháng cự vùng đỉnh tháng 02/2026. Khối lượng mở OI kỳ hạn 411G5000 là 32.011, tăng nhẹ các vị thế nắm giữ.

Xu hướng ngắn hạn của VNINDEX duy trì tăng trưởng trên vùng hỗ trợ tâm lý 1.900 điểm. Diễn biến thị trường hiện tại cho thấy VNINDEX sau giai đoạn tăng giá mạnh 08 tuần liên tiếp từ vùng đáy quanh 1.600 điểm lên vùng giá quanh 1.930 điểm đang có rủi ro tạo đỉnh, kết thúc giai đoạn tăng giá mạnh. VNINDEX liên tục chịu áp lực rung lắc kiểm tra lại vùng đỉnh cũ tháng 01, 02/2026. VNINDEX, VN30 có thể sẽ chuyển sang giai đoạn tích lũy.

Xu hướng tăng trưởng của VNINDEX vẫn duy trì dưới ảnh hưởng xoay vòng giữ nhịp của các cổ phiếu vốn hóa lớn. Tuy nhiên diễn biến cho thấy thị trường chủ yếu có tính chất xoay vòng nhanh ở các nhóm mã trong khi chỉ số VNINDEX vẫn ở quanh vùng đỉnh cũ tháng 01/2026. Những vị thế giao dịch, mua giá cao nếu không kiểm soát tốt có thể dẫn đến thua lỗ ngắn hạn. Trong báo cáo cuối tuần trước chúng tôi đã khuyến nghị cần kiểm soát rủi ro khi đây không phải là vùng định giá quá hấp dẫn của thị trường chung. Với diễn biến hiện tại khi chỉ số VN30, VNINDEX đang có tín hiệu có thể kết thúc giai đoạn tăng giá mạnh. Nhà đầu tư nếu duy trì tỉ trọng cao, danh mục mở rộng cần tiếp tục kiểm soát rủi ro, cơ cấu danh mục ngắn hạn.

Nhà đầu tư duy trì tỉ trọng hợp lý. Mục tiêu đầu tư hướng tới các mã có nền tảng cơ bản tốt, đầu ngành trong các ngành chiến lược, tăng trưởng vượt trội của nền kinh tế.

## DANH SÁCH CỔ PHIẾU THEO DỠI

Mã	Giá hiện tại (1.000đ)	Vùng hỗ trợ tăng trưởng (1.000 đ)	Giá mục tiêu (1.000 đ)	Giá dừng lỗ (1.000đ)	Thông số cơ bản			Giao dịch
					P/E	T.trưởng Doanh thu	T.trưởng Lợi nhuận	
BSR	31.15	30.3	33-34	27.5	11.9	44.0%	1972.8%	Theo dõi giao dịch
FOX	86.50	84.8	94-95	80.7	18.1	12.6%	15.9%	Theo dõi giao dịch
GMD	78.90	78.8	84-85	75.5	17.7	13.7%	32.6%	Theo dõi giao dịch
GVR	36.55	36.5	40-41	34.4	23.2	55.8%	90.0%	Theo dõi giao dịch
PHR	65.40	66.2	72-72	63.4	63.4	50.4%	192.2%	Theo dõi giao dịch
PAN	32.70	32.0	36-37	31	5.9	-8.6%	443.5%	Theo dõi giao dịch
MSB	14.45	13.5	14.5-15.5	13.0	7.7	32.0%	19.6%	Theo dõi giao dịch
SAB	48.50	47.9	73-75	44.0	12.9	11.1%	49.4%	Theo dõi giao dịch
PVT	23.55	24.0	29-30	23.0	9.7	49.7%	48.4%	Theo dõi giao dịch
BID	44.25	43.0	48-50	41.0	10.1	21.1%	16.5%	Theo dõi giao dịch

## BẢNG ĐỊNH LƯỢNG TƯƠNG QUAN CÁC NHÓM NGÀNH

Xu Hướng	Thông Số	Bất Động Sản	Cảng- Vận tải	Cao Su TN	Chứng Khoán	Công Nghệ- Viễn Thông	Dầu Khí	Dệt May-Da Giày	Khu Công Nghiệp
Trung dài hạn		Tang Truong	Dieu Chinh	Tang Truong	Dieu Chinh	Dieu Chinh	Tang Truong	Tich Luy	Tang Truong
Ngắn trung hạn		Tang Truong	Tang Truong	Tang Truong	Tich Luy	Tich Luy	Tang Truong	Tich Luy	Dieu Chinh
Dòng tiền trung hạn		Duong_Tang	Am_Giam	Money_in	Am_Giam	Tich Luy	Tich Luy	Am_Giam	Tich Luy
Hệ số VIX (normal - 200 > +200)		-322.6	-156.1	-311.5	-223.9	-79.4	-248.6	321.2	-311.7
Tương quan- VNINDEX		Tốt hơn- Mạnh hơn	Yếu hơn- Kém hơn	Yếu hơn- Mạnh hơn	Yếu hơn- Kém hơn	Tốt hơn-Kém hơn	Yếu hơn- Mạnh hơn	Yếu hơn-Kém hơn	Yếu hơn- Kém hơn
Cổ phiếu TOP		VIC	GMD	PHR	HCM	FOX	PVP	TET	PHR
		VHM	DVP	GVR	TCI	VGI	PVT	NTT	GVR
Xu Hướng	Thông Số	Bảo Hiểm	Bán Lẻ	Thép	Thủy Sản	Xây Dựng- VLXD	Ngân Hàng	Phân Bón- Hóa Chất	Hàng Không
Trung dài hạn		Tang Truong	Dieu Chinh	Tang Truong	Tich Luy	Tich Luy	Tang Truong	Suy Giam	Suy Giam
Ngắn trung hạn		Phuc Hoi	Tich Luy	Tich Luy	Tich Luy	Dieu Chinh	Tang Truong	Tich Luy	Tich Luy
Dòng tiền trung hạn		Tich Luy	Am_Giam	Am_Giam	Am_Giam	Tich Luy	Tich Luy	Am_Giam	Tich Luy
Hệ số VIX (normal - 200 > +200)		-14.9	253.2	263.1	255.8	225.7	-286.7	156.2	239.3
Tương quan- VNINDEX		Yếu hơn- Kém hơn	Không đổi- Kém hơn	Yếu hơn-Kém hơn	Không đổi- Kém hơn	Yếu hơn-Kém hơn	Yếu hơn-Kém hơn	Yếu hơn-Kém hơn	Tốt hơn-Kém hơn
Cổ phiếu TOP		PRE	PET	TVN	SEA	NTP	STB	BFC	AST
		BVH	PSD	HPG	MPC	BMP	MSB	DCM	VJC
Xu Hướng	Thông Số	Điện	Nông Nghiệp	Dược	VNIndex	VN30	HNXIndex	UPCOM	% Ngành tăng
Trung dài hạn		Tang Truong	Tich Luy	Suy Giam	Tang Truong	Tang Truong	Tich Luy	Tang Truong	48
Ngắn trung hạn		Tang Truong	Tich Luy	Tich Luy	Tang Truong	Tang Truong	Tich Luy	Tich Luy	35
Dòng tiền trung hạn		Duong_Tang	Am_Tang	Am_Giam	Tich Luy	Tich Luy	Duong_Giam	Tich Luy	13
Hệ số VIX (normal - 200 > +200)		-260.8	256.9	303.8	-302.7	-314.3	-105.9	276.5	39
Tương quan- VNINDEX		Tốt hơn- Kém hơn	Yếu hơn- Kém hơn	Tốt hơn-Kém hơn	74	Yếu hơn-Kém hơn	Tốt hơn-Kém hơn	Tốt hơn-Kém hơn	
Cổ phiếu TOP		GEX	NAF	DBT					
		TDB	PAN	DP2					

## TIN NỔI BẬT

Tối ngày 18/05, tại quảng trường Long Hưng nằm trên đại lộ Nguyễn Hữu Cảnh, phường Long Hưng diễn ra lễ công bố nghị quyết của Quốc hội về việc thành lập thành phố Đồng Nai cùng nghi thức trao nghị quyết.

### **TP.HCM - Thành phố Đồng Nai: Khi cả hai cùng tiến!**

Với nội lực kinh tế, năng lực tự chủ, nguồn lực tài chính, cột mốc mới này sẽ là cơ hội cho TP Đồng Nai tăng tốc phát triển. Quan trọng hơn, sẽ không chỉ là điểm son cho Đồng Nai mà còn là cơ hội cho TP.HCM và cả vùng Đông Nam Bộ bước vào giai đoạn phát triển cả về diện rộng lẫn chiều sâu. Quyết định 615/QĐ-TTg đã phân vai rất rõ trong tiểu vùng trung tâm vùng Đông Nam Bộ: TP.HCM là trung tâm tài chính quốc tế, trung tâm đổi mới sáng tạo hàng đầu cả nước; Đồng Nai là trung tâm giáo dục cấp vùng và quốc gia, đô thị sân bay cửa ngõ quốc tế Long Thành, khu thương mại tự do với cơ chế vượt trội.

Ngày 17/05, Nhà Trắng cho biết Trung Quốc đã đồng ý mua đậu tương Mỹ và giải quyết vấn đề tiếp cận đất hiếm của doanh nghiệp Mỹ, xem đây là những kết quả cụ thể nhất đạt được sau hội nghị thượng đỉnh song phương cấp cao diễn ra tuần trước.

### **Nhà Trắng công bố các thỏa thuận hợp tác Mỹ-Trung**

Theo Nhà Trắng, Trung Quốc sẽ mua ít nhất 17 tỷ USD nông sản Mỹ mỗi năm cho tới năm 2028, đồng thời nhấn mạnh con số này “được bổ sung thêm vào cam kết mua đậu tương mà Bắc Kinh đã đưa ra hồi tháng 10/2025. Thông cáo phía Trung Quốc cũng không nhắc tới đất hiếm, trong khi phía Mỹ cho biết Bắc Kinh sẽ giải quyết tình trạng thiếu hụt đất hiếm, đặc biệt là các nguyên tố như yttrium, scandium, neodymium và indium. Mỹ cũng cho biết Trung Quốc có kế hoạch mua 200 máy bay Boeing, còn Bắc Kinh chỉ nhắc chung tới thỏa thuận mua máy bay và cho biết Mỹ sẽ đảm bảo nguồn cung động cơ cùng các linh kiện liên quan

### **Eo biển Hormuz tê liệt, cước vận tải vùng Vịnh vượt cả thời COVID-19**

Theo dữ liệu từ Clarksons Research, cước vận chuyển container tiêu chuẩn 20 ft (TEU) trên tuyến Thượng Hải - Vùng Vịnh và Biển Đỏ đã lập mức cao kỷ lục trong tuần này, vượt cả đỉnh thời kỳ đại dịch COVID-19.

Chi phí vận chuyển trên tuyến này đã tăng từ 980 USD trước khi chiến sự nổ ra lên 4.131 USD trong tuần kết thúc ngày 15/05. Trong khi đó, mức cao nhất từng ghi nhận trong đại dịch chỉ ở khoảng 3.960 USD/TEU vào năm 2021. Phần lớn mức tăng đến từ chi phí nhiên liệu leo thang và cuộc chạy đua tìm năng lực vận tải đường bộ để chuyển hàng bằng xe tải. Tuy nhiên, xe tải chỉ có thể thay thế một phần rất nhỏ năng lực vận chuyển trước đây của các tàu container và tàu hàng cỡ lớn từng đi qua eo biển Hormuz - tuyến hàng hải gần như bị tê liệt kể từ khi chiến sự bùng phát ngày 28/02

Từ ngày 1/6, xăng không chì được phối trộn, pha chế thành xăng E10 để sử dụng cho động cơ xăng trên toàn quốc. Xăng E5 RON 92 vẫn được phối trộn, pha chế để sử dụng cho động cơ xăng đến hết năm 2030.

### **Xăng sinh học E10 sẽ phân phối đồng bộ trên toàn quốc từ ngày 1/6**

Cục Quản lý và Phát triển thị trường trong nước vừa có văn bản số gửi các thương nhân đầu mối và doanh nghiệp phân phối xăng dầu khẩn trương chuẩn bị nguồn cung, hệ thống pha chế, cơ sở vật chất và mạng lưới bán lẻ để triển khai đồng bộ xăng E10 từ ngày 1/6. Xăng sinh học E10 là nhiên liệu chứa 10% thể tích cồn sinh học và 90% thể tích xăng truyền thống (RON 95 và RON 92). Theo cấm nang xăng sinh học của Bộ Công Thương, nguyên liệu chính để sản xuất cồn sinh học tại Việt Nam hiện nay là sắn lát khô. Cồn sinh học được sản xuất từ quá trình lên men tinh bột, mật rỉ đường và các phế phẩm nông nghiệp khác

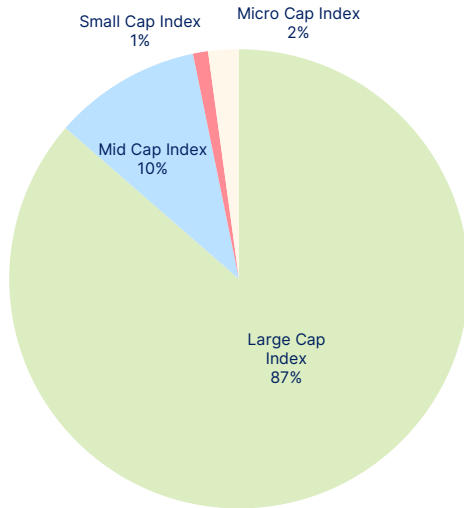
### **Trung Quốc rơi vào khủng hoảng khi nguồn cung dầu thô sụt giảm nghiêm trọng**

Các nhà máy lọc dầu Trung Quốc đã cắt giảm mạnh sản lượng do thiếu hụt phần lớn lượng dầu thô nhập khẩu. Cuộc khủng hoảng dầu mỏ cuối cùng cũng đã lan đến Trung Quốc, cho dù họ là nước sở hữu trữ lượng đáng kể. Các vấn đề, dù muộn hơn so với nước khác, đã ảnh hưởng đến ngành công nghiệp lọc dầu.

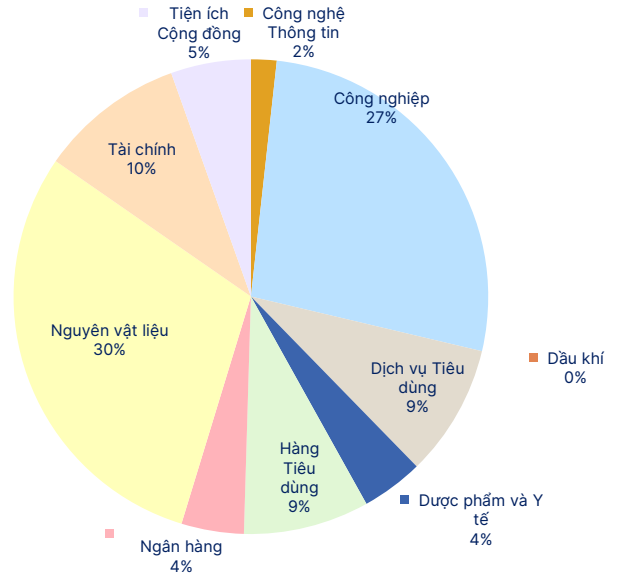
Sự thiếu hụt trong nhập khẩu dầu thô đã buộc các nhà máy lọc dầu Trung Quốc phải cắt giảm sản lượng rất sâu vào tháng trước, hãng tin Bloomberg lưu ý khối lượng trong khu vực nhà nước rơi cực mạnh, đạt mức thấp nhất trong nhiều năm. Theo số liệu thống kê, Trung Quốc đã chế biến 54,65 triệu tấn dầu trong tháng 4, giảm 11% so với tháng 3 và 5,8% so với cùng kỳ năm ngoái. Đây là sự sụt giảm rất mạnh, nhất là khi nước này vốn đã quen với việc sản lượng lọc dầu tăng đều đặn

# CHỈ SỐ TÀI CHÍNH HOSE

Giá trị giao dịch theo nhóm vốn hóa



Giá trị giao dịch theo nhóm ngành



Top vốn hóa

Mã	KLGD	ROE	EPS	P/E	P/B
VIC	1,733,857	7.4%	1,468	153.3	11.5
VHM	632,541	17.8%	10,200	15.1	2.5
VCB	528,079	16.1%	4,301	14.7	2.3
BID	329,787	17.8%	4,393	10.3	1.7
CTG	281,940	21.7%	4,906	7.4	1.5

Top KLGD lớn nhất

Mã	KLGD	ROE	EPS	P/E	P/B
VIX	63,266,849	25.6%	3,229	5.9	1.4
SHB	52,643,377	18.1%	2,612	5.3	0.9
MSB	50,312,729	14.1%	1,884	7.4	1.0
SSI	38,511,111	13.8%	2,153	13.1	1.8
GEX	33,774,469	5.5%	1,130	31.0	1.0

Top 5 cổ phiếu tăng giá

Mã	+/-%	ROE	EPS	P/E	P/B
VVS	↑ 7.0%	63.9%	14,919	7.0	3.4
CTR	↑ 7.0%	30.5%	5,243	16.7	4.8
NHT	↑ 6.9%	12.6%	2,010	8.0	1.0
FDC	↑ 6.8%	38.4%	5,546	3.9	1.3
TN1	↑ 6.8%	25.8%	4,442	3.0	0.7

Top 5 cổ phiếu giảm giá

Mã	+/-%	ROE	EPS	P/E	P/B
GVR	↓ -7.0%	8.8%	1,330	29.6	2.5
GAS	↓ -7.0%	17.7%	4,597	20.2	3.3
PVD	↓ -7.0%	6.3%	1,864	19.2	1.2
PHR	↓ -7.0%	11.7%	3,517	20.0	2.3
PLX	↓ -7.0%	9.1%	2,106	21.4	2.0

Top KLGD NĐT nước ngoài mua ròng

Mã	KL mua	ROE	EPS	P/E	P/B
VCB	9,272,067	16.1%	4,301	14.7	2.3
VIX	3,756,024	25.6%	3,229	5.9	1.4
GEX	2,813,692	5.5%	1,130	31.0	1.0
BID	1,473,850	17.8%	4,393	10.3	1.7
PDR	1,293,400	4.4%	531	31.2	1.3

Top KLGD NĐT nước ngoài bán ròng

Mã	KL bán	ROE	EPS	P/E	P/B
MBB	(9,208,706)	20.1%	3,442	7.4	1.4
ACB	(6,575,332)	17.5%	3,167	7.3	1.2
SSI	(6,114,875)	13.8%	2,153	13.1	1.8
MSB	(5,916,841)	14.1%	1,884	7.4	1.0
VPB	(4,234,393)	15.5%	3,314	8.3	1.2

**Website:** [www.shs.com.vn](http://www.shs.com.vn)

Chịu trách nhiệm nội dung:

**Trưởng BP Chiến lược Thị trường**

**Phan Tân Nhật**

[Nhat.pt@shs.com.vn](mailto:Nhat.pt@shs.com.vn)

**Vĩ Mô**

**Chuyên viên: Vũ Tuấn Duy**

[Duy.vt@shs.com.vn](mailto:Duy.vt@shs.com.vn)

Tất cả những thông tin nêu trong báo cáo nghiên cứu này đã được xem xét cẩn trọng, tuy nhiên Công ty Cổ phần Chứng khoán Sài Gòn - Hà Nội (SHS) không chịu bất kỳ một trách nhiệm nào đối với tính chính xác của những thông tin được đề cập đến trong báo cáo. Các quan điểm, nhận định và đánh giá trong báo cáo này là quan điểm cá nhân của các chuyên viên phân tích mà không đại diện cho quan điểm của SHS.

Báo cáo này chỉ nhằm mục tiêu cung cấp thông tin mà không hàm ý khuyến người đọc mua, bán hay nắm giữ chứng khoán. Người đọc chỉ nên sử dụng báo cáo nghiên cứu này như là một nguồn thông tin tham khảo.

SHS có thể có những hoạt động hợp tác kinh doanh với các đối tượng được đề cập đến trong báo cáo này. Người đọc cần lưu ý rằng SHS có thể có những xung đột lợi ích đối với các nhà đầu tư khi thực hiện báo cáo nghiên cứu phân tích này.

Dữ liệu tài chính được cung cấp bởi FiinGroup và Fialda

---

Mọi thông tin xin vui lòng liên hệ:

**Trung Tâm Phân tích - Công ty Cổ Phần Chứng khoán Sài Gòn - Hà Nội**

**Trụ sở chính tại Hà Nội**

Số 43 Lý Thường Kiệt, Phường Cửa Nam, Tp. Hà Nội  
Tel: (84-24)-3818 1888  
Fax: (84-24)-3818 1688.  
Email: [contact@shs.com.vn](mailto:contact@shs.com.vn)

**Chi nhánh Hà Nội**

Tầng 1-5 Tòa nhà Unimex Hà Nội, số 41 Ngô Quyền, Phường Cửa Nam, Tp. Hà Nội  
Tel: (84-24)-3818 1888  
Fax: (84-24)-3818 1688.  
Email: [contact-hcm@shs.com.vn](mailto:contact-hcm@shs.com.vn)

**Chi nhánh Hồ Chí Minh**

Tầng 6, Cao ốc văn phòng HDTC, số 36 Bùi Thị Xuân, P. Bến Thành, TP.HCM  
Tel: (84-8)-3915 1368  
Fax: (84-8)-3915 1369  
Email: [contact-hcm@shs.com.vn](mailto:contact-hcm@shs.com.vn)

**Chi nhánh Đà Nẵng**

Tầng 2, Tòa nhà SHB Đà Nẵng, số 06 Nguyễn Văn Linh, Phường Hải Châu, Tp. Đà Nẵng  
Tel: (84-511)-352 5777  
Fax: (84-511)-352 5779  
Email: [contact-dn@shs.com.vn](mailto:contact-dn@shs.com.vn)