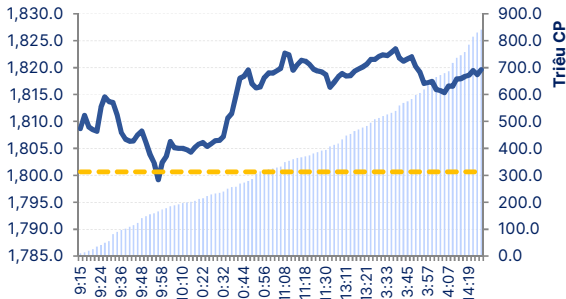


Phiên giao dịch ngày: 16/4/2026

Thông kê thị trường	HOSE	HNX
Index	1,819.83	256.49
% Thay đổi Index	↑ 1.07%	↑ 1.49%
KLGD (CP)	1,001,766,876	67,523,970
GTGD (tỷ đồng)	27,961.09	1,265.90
% Thay đổi GTGD	-1.31%	-37.77%

**Diễn biến VN-INDEX**



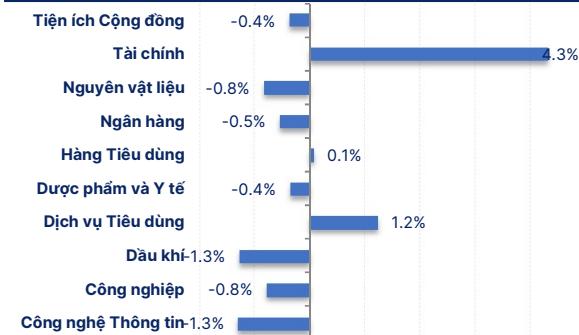
**Top Giao dịch NĐTNN HOSE (Tỷ đồng)**

FPT -523.97 tỷ	VIC 465.19 tỷ	HCM -118.65 tỷ	ACB 72.64 tỷ
		VIX -98.31 tỷ	SHB -67.57 tỷ
VHM -503.22 tỷ	SSI 235.23 tỷ	NVL -76.01 tỷ	VRE -64.86 tỷ
		HPG 75.42 tỷ	CII -63.40 tỷ
		VIC -73.72 tỷ	TCH 62.43 tỷ
		VCK -59.26 tỷ	

GT Bán: -4107.29

2953.43 : GT Mua

**Biến động nhóm ngành**



**Phân Tích Kỹ Thuật VN-INDEX**



**DIỄN BIẾN CHIẾN LƯỢC THỊ TRƯỜNG**

VNINDEX có phiên tăng điểm thứ 5 liên tiếp dưới ảnh hưởng tích cực của các cổ phiếu Vin Group. Đây là động lực chính dẫn dắt VNINDEX phục hồi mạnh mẽ từ vùng giá quanh 1.600 điểm, hướng đến 1.850 điểm. VNINDEX tăng điểm từ đầu phiên, rung lắc nhẹ trong phiên và duy trì tăng điểm. Kết phiên VNINDEX tăng 19,18 điểm (+1,07%) lên mức 1.819,83 điểm, trên hỗ trợ tâm lý 1.890 điểm. Trong khi VN30 tăng 17,59 điểm (+0,90%) lên mức 1.979,19 điểm, hướng đến vùng giá 2.000 điểm.

Độ rộng trên HOSE tiếp tục nghiêng về tiêu cực, phân hóa mạnh với 213 mã giảm giá. Tiếp tục chịu áp lực điều chỉnh ở nhóm dầu khí, công nghệ, viễn thông, xây dựng, thép, chứng khoán, bảo hiểm, ngân hàng...; 105 mã tăng giá, nổi bật ở các cổ phiếu Vin Group, phục hồi ở nhóm thủy sản, khu công nghiệp... và 60 mã giữ giá tham chiếu. Thanh khoản thị trường tăng, với khối lượng giao dịch tăng nhẹ so với phiên trước. Thanh khoản đột biến tích cực ở các cổ phiếu Vin Group, trong khi chịu áp lực bán ở các nhiều ngành khác. Khối ngoại tiếp tục bán ròng mạnh trong phiên hôm nay với giá trị -1.154 tỉ đồng trên HOSE.

Trên thị trường phái sinh, kỳ hạn 411G4000 đáo hạn ở mức 1.980,5 điểm. Thị trường bắt đầu chuyển sang giao dịch trên kỳ hạn chính 411G5000. Kỳ hạn 411G5000 kết phiên ở mức 1.971,9 điểm, tăng 0,76% so với phiên trước. Chênh lệch âm -7,29 điểm so với VN30. Các kỳ hạn 411G6000, 411G9000 chênh lệch âm từ -9,29 điểm đến -5,49 điểm. Các trader đang dịch chuyển sang giao dịch trên kỳ hạn. Xu hướng ngắn hạn 411G5000 vượt vùng kháng cự quanh 1.950 điểm, được kỳ vọng tiếp tục hướng đến vùng 1.980 điểm - 2.000 điểm. Khối lượng mở OI kỳ hạn 411G5000 là 11.047, tăng mạnh các vị thế nắm giữ.

Xu hướng ngắn hạn của VNINDEX tiếp tục tăng điểm hướng đến vùng giá quanh 1.850 điểm. Đây là vùng kháng cự tương ứng đường xu hướng nổi các vùng giá cao nhất tháng 01/2026 và 02/2026. Hiện tại chưa có dự báo VNINDEX có thể vượt lên vùng kháng cự này. Chỉ số VN30 tương tự có vùng kháng cự quanh 2.000 điểm

Thị trường tiếp tục tăng điểm tích cực dưới ảnh hưởng của các cổ phiếu hàng đầu của thị trường. Nổi bật là nhóm Vin Group đang hướng đến các vùng giá cao nhất lịch sử đầu năm 2026. Trong khi đa phần các nhóm ngành khác tiếp tục có xu hướng kém tích cực. Diễn biến hiện tại đang tạo tâm lý khá bi quan, thất vọng đối với nhiều cổ phiếu, dẫn đến áp lực bán ngắn hạn gia tăng. Ngoại trừ số ít cổ phiếu khá tích cực, diễn biến này cũng phần nào thể hiện các nhóm ngành khác đang chịu áp lực từ các yếu tố bất định như giá năng lượng vẫn ở mức cao, lạm phát tăng, kinh tế toàn cầu được dự báo giảm mạnh tăng trưởng. Nhà đầu tư duy trì vị thế hiện tại, chờ xu hướng và dòng tiền cải thiện tốt hơn ở các nhóm ngành khác trước khi xem xét các cơ hội đầu tư mới.

Nhà đầu tư duy trì tỉ trọng hợp lý. Mục tiêu đầu tư hướng tới các mã có nền tảng cơ bản tốt, đầu ngành trong các ngành chiến lược, tăng trưởng vượt trội của nền kinh tế.

## DANH SÁCH CỔ PHIẾU THEO DỐI

Mã	Giá hiện tại (1.000đ)	Vùng mua dự kiến (1.000 đ)	Giá mục tiêu (1.000 đ)	Giá dừng lỗ (1.000đ)	Thông số cơ bản			Giao dịch
					P/E	T.trưởng Doanh thu	T.trưởng Lợi nhuận	
PVT	21.25	23-24	29-30	21	9.6	36.0%	27.2%	Theo dõi giao dịch
GEG	15.30	14.5-15.5	20-21	13.5	9.2	6.3%	168.8%	Theo dõi giao dịch
FRT	151.00	140-145	170-175	139	32.4	30.3%	160.6%	Theo dõi giao dịch
PAN	31.35	29-30	34-35	27	9.7	0.9%	9.7%	Theo dõi giao dịch
PTB	49.45	48-49	58-60	46	6.8	8.0%	37.8%	Theo dõi giao dịch
BID	40.20	40-41.5	48-50	38	9.4	18.9%	46.1%	Theo dõi giao dịch
MSB	12.65	11.6-12	13.5-14	11	7.0	18.4%	14.5%	Theo dõi giao dịch
DHA	45.90	45-47	53-55	43	6.2	46.9%	146.3%	Theo dõi giao dịch

## BẢNG ĐỊNH LƯỢNG TƯƠNG QUAN CÁC NHÓM NGÀNH

Xu Hướng	Thông Số	Bất Động Sản	Cảng- Vận tải	Cao Su TN	Chứng Khoán	Công Nghệ-Viện Thông	Dầu Khí	Dệt May-Da Giày	Khu Công Nghiệp
Trung dài hạn		Tang Truong	Tang Truong	Tang Truong	Điều Chỉnh	Điều Chỉnh	Tang Truong	Tích Luy	Tang Truong
Ngắn trung hạn		Tang Truong	Tích Luy	Tích Luy	Tích Luy	Tích Luy	Suy Giảm	Tích Luy	Tích Luy
Dòng tiền trung hạn		Money_in	Am_Giam	Am_Giam	Am_Tang	Am_Giam	Am_Giam	Am_Giam	Am_Giam
Hệ số VIX (normal - 200 > +200)		-265.4	116.5	-44.8	-324.2	-136.6	354.5	173.5	-306.4
Tương quan-VNINDEX		Tốt hơn-Mạnh hơn	Yếu hơn-Kém hơn	Yếu hơn-Kém hơn	Yếu hơn-Kém hơn	Yếu hơn-Kém hơn	Không đổi-Kém hơn	Yếu hơn-Kém hơn	Tốt hơn-Kém hơn
Cổ phiếu TOP		VIC	DXP	RBC	BMS	FOX	DPM	NTT	IDC
		VHM	DVP	DPR	HCM	VGI	DCM	BMG	SIP
Xu Hướng	Thông Số	Bảo Hiểm	Bán Lẻ	Thép	Thủy Sản	Xây Dựng-VLXD	Ngân Hàng	Phân Bón-Hóa Chất	Hàng Không
Trung dài hạn		Tang Truong	Tích Luy	Tang Truong	Phục Hồi	Tích Luy	Tang Truong	Tích Luy	Tích Luy
Ngắn trung hạn		Suy Giảm	Phục Hồi	Tang Truong	Tích Luy	Tích Luy	Tích Luy	Tích Luy	Tích Luy
Dòng tiền trung hạn		Am_Giam	Am_Giam	Tích Luy	Tích Luy	Am_Tang	Am_Tang	Duong_Giam	Am_Giam
Hệ số VIX (normal - 200 > +200)		182.5	-258.9	-269.4	-201.8	-237.1	-242.7	210.4	-232.9
Tương quan-VNINDEX		Yếu hơn-Kém hơn	Tốt hơn-Kém hơn	Tốt hơn-Kém hơn	Tốt hơn-Kém hơn	Yếu hơn-Kém hơn	Yếu hơn-Kém hơn	Tốt hơn-Kém hơn	Không đổi-Kém hơn
Cổ phiếu TOP		PRE	PET	HPG	VHC	PC1	VBB	DHB	VJC
		BVH	PSD	SMC	SEA	CII	LPB	BFC	SAS
Xu Hướng	Thông Số	Điện	Nông Nghiệp	Dược	VNIndex	VN30	HNXIndex	UPCOM	% Ngành tăng
Trung dài hạn		Tang Truong	Tích Luy	Tang Truong	Tang Truong	Tang Truong	Tích Luy	Tang Truong	57
Ngắn trung hạn		Tích Luy	Tích Luy	Suy Giảm	Tích Luy	Tích Luy	Tích Luy	Tang Truong	13
Dòng tiền trung hạn		Tích Luy	Am_Giam	Am_Giam	Tích Luy	Tích Luy	Am_Tang	Am_Giam	4
Hệ số VIX (normal - 200 > +200)		-249.0	-234.1	225.1	-247.1	-250.0	-268.1	-279.3	65
Tương quan-VNINDEX		Không đổi-Kém hơn	Yếu hơn-Kém hơn	Tốt hơn-Kém hơn	67	Không đổi-Kém hơn	Tốt hơn-Kém hơn	Không đổi-Kém hơn	
Cổ phiếu TOP		S4A	NAF	IMP					
		PC1	VHC	IMP					

## TIN NỔI BẬT

Sáng ngày 15-4, sau Lễ đón cấp Nhà nước tại Đại lễ đường nhân dân, Thủ đô Bắc Kinh, Trung Quốc theo nghi thức cao nhất dành cho nguyên thủ quốc gia, Tổng Bí thư Ban Chấp hành Trung ương Đảng Cộng sản Việt Nam, Chủ tịch nước Cộng hòa xã hội chủ nghĩa Việt Nam Tô Lâm đã hội đàm với Tổng Bí thư Ban Chấp hành Trung ương Đảng Cộng sản Trung Quốc, Chủ tịch nước Cộng hòa nhân dân Trung Hoa Tập Cận Bình.

### **Tổng Bí thư, Chủ tịch nước Tô Lâm hội đàm với Tổng Bí thư, Chủ tịch Trung Quốc Tập Cận Bình**

Tại hội đàm, Tổng Bí thư, Chủ tịch nước Tô Lâm khẳng định Việt Nam luôn coi việc phát triển quan hệ với Trung Quốc là chủ trương nhất quán, lựa chọn chiến lược, ưu tiên hàng đầu trong tổng thể đường lối đối ngoại độc lập, tự chủ, tự cường, đa phương hóa, đa dạng hóa; ủng hộ các sáng kiến toàn cầu của Trung Quốc về phát triển, an ninh, văn minh và quản trị; nhất quán thực hiện chính sách “một Trung Quốc”. Tổng Bí thư, Chủ tịch nước Tập Cận Bình tin tưởng, dưới sự lãnh đạo của Trung ương Đảng Cộng sản Việt Nam khóa mới đứng đầu là Tổng Bí thư, Chủ tịch nước Tô Lâm, Việt Nam sẽ hoàn thành thắng lợi các mục tiêu, nhiệm vụ mà Đại hội XIV đề ra, sớm thực hiện thành công hai mục tiêu 100 năm, đưa Việt Nam trở thành nước phát triển thu nhập cao theo định hướng xã hội chủ nghĩa.

UBND TP.HCM vừa có thông báo kết luận của UBND TP về tình hình kinh tế - xã hội quý I, nhiệm vụ, giải pháp trọng tâm quý II năm 2026. Theo UBND TP.HCM, nhiều chỉ số kinh tế đạt kết quả khởi sắc trong quý I-2026, GRDP tăng 8,27%, đây mức tăng cao nhất so với cùng kỳ kể từ 10 năm trở lại đây.

### **GRDP quý I tăng 8,27%, TP.HCM đặt mục tiêu bứt phá trên 11% trong quý II**

Thời gian tới, UBND TP.HCM yêu cầu tất cả sở, ban, ngành, địa phương, doanh nghiệp nhà nước phải hoàn thiện và ban hành kế hoạch thực hiện mục tiêu tăng trưởng hai con số theo phân công. UBND TP.HCM nhấn mạnh kiên định mục tiêu tăng trưởng, phấn đấu quý II năm 2026 tăng trưởng trên 11%. Tiếp tục tập trung các giải pháp huy động huy động các nguồn lực cho phát triển trên 1,2 triệu tỉ đồng; triển khai quyết liệt, hiệu quả các nhiệm vụ, giải pháp thúc đẩy giải ngân vốn đầu tư công; phấn đấu đạt 100%.

Trong lệnh ban hành vào ngày 14/04, Thẩm phán Richard Eaton của Tòa án Thương mại Quốc tế tại Manhattan cho biết Chính phủ Mỹ đã xác nhận rằng họ đang trong lộ trình xử lý các yêu cầu hoàn thuế, kèm lãi suất, đối với một số nhà nhập khẩu từ ngày 20/04.

### **Mỹ bắt đầu hoàn trả 166 tỷ USD thuế quan từ ngày 20/04**

Tổng giá trị các yêu cầu hoàn trả có thể lên tới khoảng 127 tỷ USD, trong tổng số 166 tỷ USD thuế quan đã bị Tòa án Tối cao Mỹ tuyên vô hiệu hồi tháng 2. Thẩm phán Eaton yêu cầu Chính phủ nộp báo cáo cập nhật tiến độ xử lý trước 12 giờ trưa ngày 28/04. Đây được xem là một trong những đợt hoàn thuế lớn nhất trong lịch sử chính sách thương mại Mỹ, với tác động đáng kể tới doanh nghiệp nhập khẩu cũng như ngân sách liên bang trong thời gian tới.

Ứng viên Chủ tịch Fed Kevin Warsh, người được Tổng thống Donald Trump đề cử hồi tháng 1 để kế nhiệm Chủ tịch Fed Jerome Powell đã công bố khối tài sản cá nhân trị giá ít nhất 130 triệu USD, cùng mối liên hệ chặt chẽ của ông với Phố Wall thông qua các khoản đầu tư và hoạt động tư vấn tài chính.

### **Fed sắp có Chủ tịch giàu nhất trong lịch sử**

Quy mô tài sản và mối quan hệ tài chính sâu rộng của ông Warsh dự kiến sẽ trở thành tâm điểm xem xét của các nghị sỹ Đảng Dân chủ trong Ủy ban Ngân hàng Thượng viện. Hồ sơ của ông được đánh giá phức tạp hơn đáng kể so với các đời Chủ tịch Fed trước, bao gồm cả ông Powell – người chỉ có bản kê khai dài 14 trang gần nhất. Nếu được xác nhận, ông sẽ là vị Chủ tịch giàu nhất trong lịch sử của Fed, vượt qua cả ông Powell – người có tài sản từ 19 triệu USD đến 75 triệu USD theo các báo cáo năm 2025

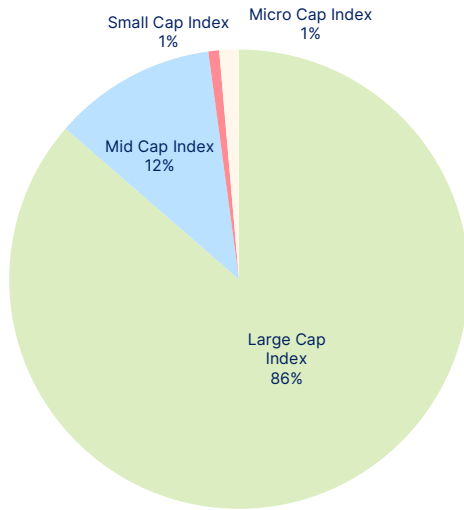
Trong kịch bản bất lợi, IMF dự báo kinh tế toàn cầu chỉ tăng trưởng 2,5% trong năm nay – thấp nhất kể từ năm 2020 – trong khi lạm phát có thể tăng lên 5,4% nếu giá dầu giữ duy trì quanh ngưỡng 100 USD/thùng trong phần còn lại của năm.

### **IMF: Chiến tranh Iran có thể kéo tăng trưởng toàn cầu xuống đáy hậu COVID-19**

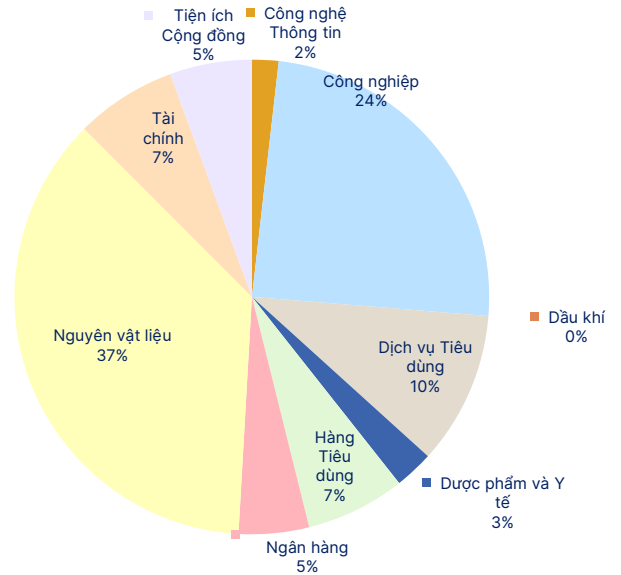
Ở kịch bản cơ sở – được xây dựng trước khi đàm phán thất bại – IMF dự báo tăng trưởng toàn cầu đạt 3,1% và lạm phát ở mức 4,4%, với giá định xung đột sớm hạ nhiệt và giá dầu quay về gần mức trước khủng hoảng. Năm 2025, kinh tế toàn cầu tăng trưởng 3,5% và lạm phát ở mức 4,1%. IMF cho biết nếu không có chiến tranh, tổ chức này thậm chí đã cân nhắc nâng dự báo tăng trưởng.

## CHỈ SỐ TÀI CHÍNH HOSE

Giá trị giao dịch theo nhóm vốn hóa



Giá trị giao dịch theo nhóm ngành



Top vốn hóa

Mã	KLGD	ROE	EPS	P/E	P/B
VIC	1,363,967	7.4%	1,468	120.6	9.0
VHM	562,715	17.8%	10,200	13.4	2.3
VCB	500,505	16.7%	4,210	14.2	2.2
BID	293,387	18.8%	4,261	9.5	1.6
CTG	272,231	21.1%	4,455	7.9	1.5

Top KLGD lớn nhất

Mã	KLGD	ROE	EPS	P/E	P/B
SHB	218,540,834	19.0%	2,595	5.9	1.1
VIX	53,138,798	28.9%	3,312	5.5	1.4
HCM	51,557,453	9.4%	1,453	18.5	2.0
NVL	28,137,542	3.3%	884	19.8	0.7
HPG	28,012,198	12.6%	2,013	13.9	1.6

Top 5 cổ phiếu tăng giá

Mã	+/-%	ROE	EPS	P/E	P/B
VIC	↑ 6.9%	7.4%	1,468	120.6	9.0
TNT	↑ 6.9%	2.2%	268	33.8	0.7
STG	↑ 6.9%	11.5%	2,988	10.5	1.1
BFC	↑ 6.9%	19.3%	5,420	10.8	2.0
UIC	↑ 6.9%	19.8%	12,451	4.9	0.9

Top 5 cổ phiếu giảm giá

Mã	+/-%	ROE	EPS	P/E	P/B
SPM	↓ -6.9%	-0.2%	(123)	-	0.2
HRC	↓ -6.9%	5.7%	1,162	37.6	2.1
COM	↓ -6.6%	6.7%	2,042	17.1	1.2
PNC	↓ -6.5%	1.1%	189	137.6	1.5
FDC	↓ -5.7%	38.4%	5,546	3.3	1.1

Top KLGD NĐT nước ngoài mua ròng

Mã	KL mua	ROE	EPS	P/E	P/B
SSI	8,153,477	13.9%	1,957	14.7	1.9
TCH	3,624,225	2.3%	416	40.9	1.1
ACB	3,062,380	17.6%	3,042	7.8	1.3
HPG	2,698,114	12.6%	2,013	13.9	1.6
VIC	2,494,266	7.4%	1,468	120.6	9.0

Top KLGD NĐT nước ngoài bán ròng

Mã	KL bán	ROE	EPS	P/E	P/B
FPT	(7,040,795)	23.6%	5,515	13.6	2.9
VIX	(5,489,572)	28.9%	3,312	5.5	1.4
NVL	(4,466,000)	3.3%	884	19.8	0.7
SHB	(4,390,419)	19.0%	2,595	5.9	1.1
HCM	(4,380,344)	9.4%	1,453	18.5	2.0

**Website:** [www.shs.com.vn](http://www.shs.com.vn)

Chịu trách nhiệm nội dung:

**Trưởng BP Chiến lược Thị trường**

**Phan Tân Nhật**

[Nhat.pt@shs.com.vn](mailto:Nhat.pt@shs.com.vn)

**Vĩ Mô**

**Chuyên viên: Vũ Tuấn Duy**

[Duy.vt@shs.com.vn](mailto:Duy.vt@shs.com.vn)

Tất cả những thông tin nêu trong báo cáo nghiên cứu này đã được xem xét cẩn trọng, tuy nhiên Công ty Cổ phần Chứng khoán Sài Gòn - Hà Nội (SHS) không chịu bất kỳ một trách nhiệm nào đối với tính chính xác của những thông tin được đề cập đến trong báo cáo. Các quan điểm, nhận định và đánh giá trong báo cáo này là quan điểm cá nhân của các chuyên viên phân tích mà không đại diện cho quan điểm của SHS.

Báo cáo này chỉ nhằm mục tiêu cung cấp thông tin mà không hàm ý khuyến người đọc mua, bán hay nắm giữ chứng khoán. Người đọc chỉ nên sử dụng báo cáo nghiên cứu này như là một nguồn thông tin tham khảo.

SHS có thể có những hoạt động hợp tác kinh doanh với các đối tượng được đề cập đến trong báo cáo này. Người đọc cần lưu ý rằng SHS có thể có những xung đột lợi ích đối với các nhà đầu tư khi thực hiện báo cáo nghiên cứu phân tích này.

Dữ liệu tài chính được cung cấp bởi FiinGroup và Fialda

---

Mọi thông tin xin vui lòng liên hệ:

**Trung Tâm Phân tích - Công ty Cổ Phần Chứng khoán Sài Gòn - Hà Nội**

**Trụ sở chính tại Hà Nội**

Số 43 Lý Thường Kiệt, Phường Cửa Nam, Tp. Hà Nội  
Tel: (84-24)-3818 1888  
Fax: (84-24)-3818 1688.  
Email: [contact@shs.com.vn](mailto:contact@shs.com.vn)

**Chi nhánh Hà Nội**

Tầng 1-5 Tòa nhà Unimex Hà Nội, số 41 Ngô Quyền, Phường Cửa Nam, Tp. Hà Nội  
Tel: (84-24)-3818 1888  
Fax: (84-24)-3818 1688.  
Email: [contact-hcm@shs.com.vn](mailto:contact-hcm@shs.com.vn)

**Chi nhánh Hồ Chí Minh**

Tầng 6, Cao ốc văn phòng HDTC, số 36 Bùi Thị Xuân, P. Bến Thành, TP.HCM  
Tel: (84-8)-3915 1368  
Fax: (84-8)-3915 1369  
Email: [contact-hcm@shs.com.vn](mailto:contact-hcm@shs.com.vn)

**Chi nhánh Đà Nẵng**

Tầng 2, Tòa nhà SHB Đà Nẵng, số 06 Nguyễn Văn Linh, Phường Hải Châu, Tp. Đà Nẵng  
Tel: (84-511)-352 5777  
Fax: (84-511)-352 5779  
Email: [contact-dn@shs.com.vn](mailto:contact-dn@shs.com.vn)