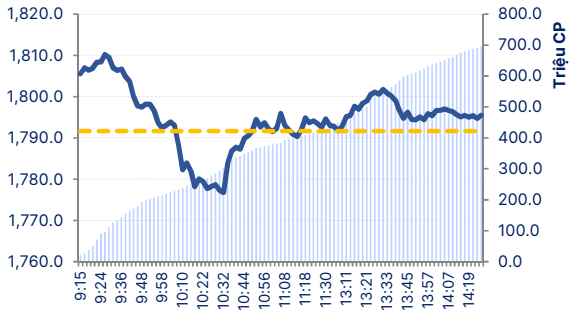


Phiên giao dịch ngày: 15/6/2026

Thông kê thị trường	HOSE	HNX
Index	1,799.31	310.91
% Thay đổi Index	↑ 0.43%	↑ 2.78%
KLGD (CP)	794,394,881	79,333,151
GTGD (tỷ đồng)	25,447.93	1,466.99
% Thay đổi GTGD	55.09%	87.96%

Diễn biến VN-INDEX

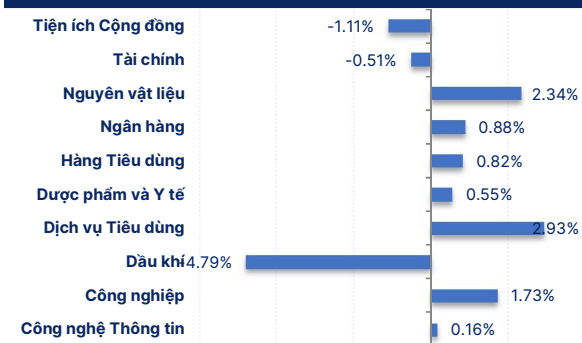


Top Giao dịch NĐTNN HOSE (Tỷ đồng)



GT Bán: -3054.70 7209.96 : GT Mua

Biến động nhóm ngành



Phân Tích Kỹ Thuật VN-INDEX



DIỄN BIẾN CHIẾN LƯỢC THỊ TRƯỜNG

Với thông tin Mỹ - Iran đạt thỏa thuận hòa bình, chấm dứt cuộc chiến kéo dài gần 4 tháng. Sau 04 tuần liên tiếp giảm điểm, thị trường đã có phiên giao dịch đầu tuần này tích cực hơn, thanh khoản cải thiện. VNINDEX tạo khoảng trống tăng giá từ đầu phiên với thanh khoản thị trường cải thiện tốt trong phiên sáng. Sau đó dưới ảnh hưởng của nhóm Vin Group, VNINDEX chịu áp lực điều chỉnh về quanh 1.775 điểm và phục hồi tốt trở lại. Kết phiên VNINDEX tăng 7,66 điểm (+0,43%) lên mức 1.799,31 điểm, quanh vùng giá tâm lý 1.800 điểm. VN30 tăng tốt hơn 18,12 điểm (+0,93%) lên mức 1.962,48 điểm, trên hỗ trợ giá trung bình 200 phiên.

Độ rộng trên HOSE tích cực sau giai đoạn điều chỉnh tích lũy với 199 mã tăng giá. Nổi bật ở nhóm cổ phiếu chứng khoán, thép, bán lẻ, hàng không, ngân hàng... với thanh khoản cải thiện tích cực. Trong khi chịu áp lực bán ở các cổ phiếu dầu khí, phân bón... khi giá dầu giảm mạnh với 94 mã giảm giá và 67 mã giữ giá tham chiếu. Thanh khoản thị trường tăng, khối lượng giao dịch khớp lệnh tăng 7,5% so với phiên trước. Lực cầu giá lên cải thiện tốt ở nhiều nhóm mã sau giai đoạn điều chỉnh, tích lũy. Dòng tiền và chất lượng ngắn hạn của thị trường đang cải thiện. Sau giai đoạn bán rông, khối ngoại mua rông trong phiên hôm nay với giá trị 4.155 tỷ đồng trên HOSE, tập trung ở cổ phiếu VIC.

Trên thị trường phái sinh, kỳ hạn 411G6000 kết phiên ở mức 1.965,2 tăng 1,35% so với phiên trước. Chênh lệch chuyển sang dương 2,72 điểm so với VN30. Các kỳ hạn 411G7000, 411G9000, 411GC000 chênh lệch trái chiều từ -2,48 điểm đến 2,02 điểm. Tổng khối lượng hợp đồng giao dịch giảm nhẹ so với phiên trước. Các vị thế giao dịch đầu cơ giảm, dưới mức trung bình. Các trader nghi ngờ về VN30 biến động trong biên độ hẹp sau phiên phục hồi. Vấn ưu tiên phòng ngừa rủi ro trên thị trường cơ sở. Xu hướng ngắn hạn 411G6000 tích lũy, kháng cự quanh 1.975 điểm, hỗ trợ 1.940 điểm. Khối lượng mở OI kỳ hạn 411G6000 là 37.515, tăng các vị thế nắm giữ.

VNINDEX vẫn trong xu hướng suy giảm sau khi tạo đỉnh từ tháng 5/2026 đến nay dưới ảnh hưởng kém tích cực của nhóm Vin Group sau giai đoạn tăng giá mạnh. Xu hướng của VNINDEX có thể cải thiện khi đường xu hướng giảm giá từ 5/2026 đến nay với khối lượng tăng tốt và chất lượng thị trường cải thiện. Trong khi chỉ số VN30 đang tích lũy trong biên độ hẹp trên vùng hỗ trợ quanh 1.940 điểm, kháng cự quanh 1.980 điểm.

Mặc dù chỉ số chính VNINDEX vẫn trong xu hướng giảm giá kéo dài từ tháng 05/2026 đến nay. Tuy nhiên chất lượng của thị trường đang cải thiện tốt hơn. Nhiều cổ phiếu đang vượt lên xu hướng giảm giá ngắn hạn, chuyển sang giai đoạn phục hồi và mở ra triển vọng tăng trưởng mới. Như chúng tôi đã nhận định và kỳ vọng xu hướng, chất lượng thị trường sẽ cải thiện hơn trong nửa cuối năm 2026. Động lực cho kỳ vọng tích cực là nền kinh tế, doanh nghiệp tăng trưởng tốt hơn trong 06 tháng cuối năm so với đầu năm và cùng kỳ. Bên cạnh các áp lực, yếu tố bất định đã hạ nhiệt như thỏa thuận ngừng bắn ở Trung Đông; giá dầu giảm mạnh; áp lực lạm phát... Nhà đầu tư cân bằng danh mục, có thể xem xét các cơ hội đầu tư ở các doanh nghiệp đầu ngành tăng trưởng đang ở vùng giá tương đối hợp lý.

Nhà đầu tư duy trì tỉ trọng hợp lý. Mục tiêu đầu tư hướng tới các mã có nền tảng cơ bản tốt, đầu ngành trong các ngành chiến lược, tăng trưởng vượt trội của nền kinh tế.

DANH SÁCH CỔ PHIẾU THEO DỐI

MÃ	Giá hiện tại (1.000đ)	Vùng hỗ trợ tăng trưởng (1.000 đ)	Giá mục tiêu (1.000 đ)	Giá dừng lỗ (1.000đ)	Thông số cơ bản			Giao dịch (GD)	FA Rank	TA Rank
					P/E	T.trưởng Doanh thu	T.trưởng Lợi nhuận			
PHR	64.20	62.0	72-74	62.0	13.1	50.4%	192.2%	Theo dõi GD	86	55
PAN	23.05	24.0	36-37	23.0	5.0	-8.6%	443.5%	Theo dõi GD	70	41
PVD	29.25	29.0	35-36	27.0	13.7	126.3%	100.3%	Theo dõi GD	62	37
TTA	10.40	10.2	12.5-13	9.5	7.5	15.7%	39.6%	Theo dõi GD	76	20
PVP	16.90	17.0	20-21	16.0	7.5	53.1%	87.1%	Theo dõi GD	76	51
DRI	14.48	14.0	17-17.5	13.0	5.9	36.4%	40.2%	Theo dõi GD	84	72

BẢNG ĐỊNH LƯỢNG TƯƠNG QUAN CÁC NHÓM NGÀNH

Xu Hướng	Thông Số	Bất Động Sản	Cảng- Vận tải	Cao Su TN	Chứng Khoán	Công Nghệ- Viễn Thông	Dầu Khí	Dệt May-Da Giày	Khu Công Nghiệp
Trung dài hạn		Tang Truong	Dieu Chinh	Tang Truong	Tich Luy	Dieu Chinh	Tang Truong	Suy Giam	Tich Luy
Ngắn trung hạn		Tich Luy	Phuc Hoi	Phuc Hoi	Tich Luy	Tich Luy	Tich Luy	Tich Luy	Phuc Hoi
Dòng tiền trung hạn		Duong_Giam	Am_Giam	Tich Luy	Tich Luy	Am_Tang	Tich Luy	Am_Giam	Tich Luy
Hệ số VIX (normal - 200 > +200)		279.6	114.7	71.4	216.4	233.8	259.5	305.5	114.9
Tương quan-VNINDEX		Yếu hơn-Mạnh hơn	Tốt hơn-Kém hơn	Tốt hơn-Mạnh hơn	Tốt hơn-Kém hơn	Tốt hơn-Kém hơn	Yếu hơn-Mạnh hơn	Tốt hơn-Kém hơn	Tốt hơn-Kém hơn
Cổ phiếu TOP		VIC	GMD	DRI	TCI	VTK	POW	TET	GVR
		VPI	PHP	TRC	PSI	FOX	PVP	MPT	PHR
Xu Hướng	Thông Số	Bảo Hiểm	Bán Lẻ	Thép	Thủy Sản	Xây Dựng-VLXD	Ngân Hàng	Phân Bón-Hóa Chất	Hàng Không
Trung dài hạn		Tang Truong	Tich Luy	Tang Truong	Suy Giam	Suy Giam	Tang Truong	Suy Giam	Suy Giam
Ngắn trung hạn		Tich Luy	Phuc Hoi	Phuc Hoi	Phuc Hoi	Suy Giam	Tich Luy	Suy Giam	Tich Luy
Dòng tiền trung hạn		Tich Luy	Am_Giam	Am_Giam	Am_Giam	Am_Giam	Am_Tang	Am_Giam	Am_Tang
Hệ số VIX (normal - 200 > +200)		272.8	296.9	147.1	416.0	399.6	311.2	307.5	-148.3
Tương quan-VNINDEX		Tốt hơn-Kém hơn	Tốt hơn-Kém hơn	Tốt hơn-Kém hơn	Tốt hơn-Kém hơn	Tốt hơn-Kém hơn	Tốt hơn-Kém hơn	Yếu hơn-Kém hơn	Tốt hơn-Kém hơn
Cổ phiếu TOP		PRE	PET	TVN	SEA	VLB	MSB	SFG	VJC
		BIC	PSD	POM	MPC	NTP	OCB	PSE	AST
Xu Hướng	Thông Số	Điện	Nông Nghiệp	Dược	VNIndex	VN30	HNXIndex	UPCOM	% Ngành tăng
Trung dài hạn		Tang Truong	Suy Giam	Suy Giam	Tang Truong	Tang Truong	Tang Truong	Tang Truong	48
Ngắn trung hạn		Suy Giam	Phuc Hoi	Phuc Hoi	Suy Giam	Tich Luy	Tang Truong	Tich Luy	4
Dòng tiền trung hạn		Am_Giam	Am_Tang	Am_Giam	Am_Giam	Tich Luy	Duong_Tang	Tich Luy	9
Hệ số VIX (normal - 200 > +200)		303.0	324.1	316.9	294.9	312.3	-322.2	-26.6	4
Tương quan-VNINDEX		Tốt hơn-Kém hơn	Yếu hơn-Kém hơn	Tốt hơn-Kém hơn	45	Tốt hơn-Kém hơn	Tốt hơn-Mạnh hơn	Tốt hơn-Mạnh hơn	
Cổ phiếu TOP		TDB	NAF	DP3					
		GSM	SBT	OPC					

TIN NỔI BẬT

Ngày 13/06 tại TPHCM, Thủ tướng Chính phủ Lê Minh Hung, Chủ tịch Hội đồng Thi đua - Khen thưởng Trung ương, phát động Phong trào thi đua "Quyết tâm thực hiện thắng lợi mục tiêu tăng trưởng bền vững 2 con số giai đoạn 2026-2030".

Phát động phong trào thi đua quyết tâm đạt tăng trưởng 2 con số

Sự kiện được kết nối trực tuyến tới các tỉnh, thành trên cả nước, hướng tới triển khai Nghị quyết Đại hội XIV của Đảng, đồng thời tạo khí thế thi đua mới nhằm thực hiện mục tiêu đưa Việt Nam trở thành nước đang phát triển có công nghiệp hiện đại, thu nhập trung bình cao vào năm 2030 và trở thành nước phát triển, thu nhập cao vào năm 2045. Theo Thủ tướng, để hiện thực hóa các mục tiêu này, nền kinh tế cần duy trì tốc độ tăng trưởng nhanh và bền vững, bình quân từ 10%/năm trở lên trong giai đoạn 2026-2030. "Tăng trưởng 2 con số không thể đạt được bằng lối mòn cũ, tư duy cũ hay cách làm cũ", Thủ tướng nhấn mạnh khẩu hiệu của phong trào là: "Tầm nhìn chiến lược - Tư duy đột phá - Hành động quyết liệt - Tăng trưởng bền vững - Nhân dân hạnh phúc".

Mỹ và Iran đã đạt được thỏa thuận nhằm chấm dứt cuộc chiến kéo dài gần 4 tháng, cả hai bên tuyên bố ngừng ngay lập tức và vĩnh viễn các hoạt động quân sự trên mọi mặt trận, bao gồm cả tại Lebanon, theo thông báo của Thủ tướng Pakistan Shehbaz Sharif ngày 15/06.

Mỹ và Iran đạt thỏa thuận hòa bình, chấm dứt cuộc chiến kéo dài gần 4 tháng

Theo ông Sharif, lễ ký kết chính thức sẽ diễn ra vào ngày 19/6 tại Thụy Sĩ. Tổng thống Mỹ Donald Trump sau đó cũng xác nhận thỏa thuận đã được hoàn tất. "Thỏa thuận với Cộng hòa Hồi giáo Iran hiện đã hoàn tất", ông Trump viết trên Truth Social. Tổng thống Mỹ cho biết ông đã phê duyệt việc mở lại hoàn toàn eo biển Hormuz và đồng thời dỡ bỏ ngay lập tức lệnh phong tỏa hải quân của Mỹ. "Sau khi eo biển được mở lại vào ngày ký kết thỏa thuận, hoạt động rà phá thủy lôi sẽ được tiến hành, dòng chảy dầu mỏ sẽ được khôi phục ở cả hai chiều cho khu vực và cho toàn thế giới", ông Trump viết

Elon Musk lập kỷ tích chưa từng có: Ý tưởng viễn vọng đã gây chấn động thế giới

Tỷ phú Elon Musk gây chấn động thế giới với thương vụ IPO thế kỷ hơn 2.000 tỷ USD của SpaceX và việc trở thành người đầu tiên sở hữu khối tài sản vượt 1.000 tỷ USD. Elon Musk từng xuất hiện trong danh sách tỷ phú của Forbes năm 2012 với khối tài sản chỉ khoảng 2 tỷ USD. Chỉ hơn một thập kỷ sau, ông đã tạo nên cú nhảy vọt chưa từng có trong lịch sử tài chính thế giới khi nâng tài sản lên gấp hơn 500 lần.

Rạng sáng 13/6 (giờ Việt Nam), thế giới chứng kiến một sự kiện có lẽ còn được nhắc đến trong nhiều thập kỷ tới. Sau đợt IPO được đánh giá là lớn nhất và được mong đợi nhất, SpaceX chính thức trở thành công ty niêm yết với mức vốn hóa hơn 2.100 tỷ USD. Ngay trong phiên giao dịch đầu tiên, cổ phiếu SpaceX tăng mạnh, đưa giá trị doanh nghiệp lên khoảng 2.110 tỷ USD, lọt vào nhóm những công ty giá trị nhất nước Mỹ. Cùng với đó, tài sản của Elon Musk tăng vọt lên khoảng 1.100 tỷ USD, đưa ông trở thành người đầu tiên trên thế giới sở hữu khối tài sản vượt mốc 1.000 tỷ USD.

Review VNM ETF quý 2: Thêm VPL, MSB, loại HDG, CTR

Theo kết quả đợt review quý 2/2026 công bố vào rạng sáng ngày 13/06/2026, MarketVector Indexes chỉ thêm 2 và loại ra 2 mã cổ phiếu vào danh mục của MarketVector Vietnam Local Index - chỉ số tham chiếu cho quỹ trăm triệu đô VanEck Vectors Vietnam ETF (VNM ETF). Đáng chú ý, DGC vẫn được giữ lại danh mục.

Sau đợt review quý 2/2026, số lượng cổ phiếu trong danh mục của VNM ETF được giữ nguyên 55 mã cổ phiếu, 1 chứng chỉ quỹ. Toàn bộ là cổ phiếu Việt. Tỷ trọng lớn nhất là vẫn là VIC cùng VHM với tỷ lệ 8%. Việc thay đổi các cổ phiếu thành phần của MarketVector Vietnam Local Index sẽ có hiệu lực sau giờ đóng cửa phiên giao dịch ngày thứ Sáu (19/06) và chính thức được giao dịch từ ngày thứ Hai (22/06).

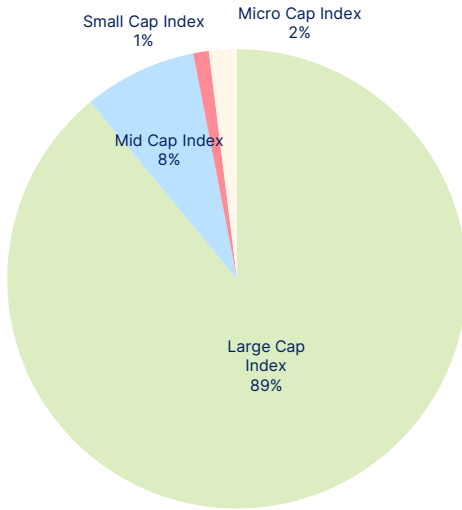
Tuần 08-12/06: NHNN tiếp tục rút ròng hơn 25.700 tỷ qua kênh OMO

Tuần thứ 2 của tháng 6 (08-12/06), Ngân hàng Nhà nước (NHNN) tiếp tục có tuần rút ròng với 25.733 tỷ đồng.

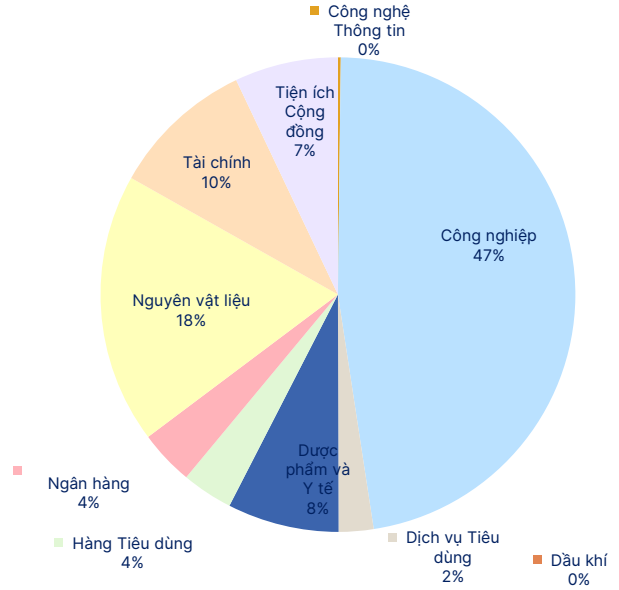
Cụ thể, NHNN bơm mới 43.110 tỷ đồng qua kênh OMO với kỳ hạn từ 7-56 ngày và lãi suất 4,5%/năm. Trong khi đó, khối lượng đáo hạn trên kênh cho vay cầm cố giấy tờ có giá đạt 68.843 tỷ đồng. Qua đó, nhà điều hành tiếp tục rút ròng 25.733 tỷ đồng trong tuần, kéo lượng OMO lưu hành trong hệ thống còn khoảng 285.966 tỷ đồng. Cập nhật đến ngày 11/06, lãi suất kỳ hạn qua đêm giảm còn 4,34%/năm; kỳ hạn 1 tuần giảm còn 5,17%/năm; kỳ hạn 2 tuần là 6,18%/năm; kỳ hạn 1 tháng là 7,61%/năm; kỳ hạn 3 tháng là 7,69%/năm; kỳ hạn 6 tháng là 8,55%/năm; kỳ hạn 9 tháng là 8,23%/năm.

CHỈ SỐ TÀI CHÍNH HOSE

Giá trị giao dịch theo nhóm vốn hóa



Giá trị giao dịch theo nhóm ngành



Top vốn hóa

Mã	KLGD	ROE	EPS	P/E	P/B
VIC	1,506,529	7.4%	1,468	133.2	10.0
VHM	569,698	17.8%	10,200	13.6	2.3
VCB	514,710	16.1%	4,301	14.3	2.2
BID	298,847	17.8%	4,393	9.3	1.6
CTG	259,416	21.7%	4,906	6.8	1.4

Top KLGD lớn nhất

Mã	KLGD	ROE	EPS	P/E	P/B
VIX	52,218,063	25.6%	3,106	5.5	1.3
TCB	50,113,540	14.7%	3,676	8.5	1.2
SHB	49,969,785	18.1%	2,622	5.3	0.9
HPG	36,981,658	12.6%	1,830	12.7	1.4
SSB	33,753,613	7.7%	912	16.0	1.2

Top 5 cổ phiếu tăng giá

Mã	+/-%	ROE	EPS	P/E	P/B
CTS	↑ 7.0%	19.4%	1,973	10.9	2.0
HID	↑ 7.0%	-4.3%	(524)	-	0.3
SSC	↑ 7.0%	3.7%	1,044	26.7	1.1
SMA	↑ 7.0%	5.4%	644	11.4	0.6
LDG	↑ 6.9%	7.4%	362	9.2	0.7

Top 5 cổ phiếu giảm giá

Mã	+/-%	ROE	EPS	P/E	P/B
C32	↓ -6.8%	4.7%	875	21.7	1.0
BSR	↓ -5.7%	9.0%	1,041	27.0	2.3
CCI	↓ -5.3%	17.9%	2,825	6.7	1.2
ACL	↓ -5.1%	4.1%	683	17.3	0.7
HSL	↓ -4.8%	0.0%	0	17,045.6	0.6

Top KLGD NĐT nước ngoài mua ròng

Mã	KL mua	ROE	EPS	P/E	P/B
VIC	22,921,370	7.4%	1,468	133.2	10.0
HPG	6,954,258	12.6%	1,830	12.7	1.4
VIX	2,571,650	25.6%	3,106	5.5	1.3
VND	2,059,260	10.6%	1,435	11.9	1.2
MWG	1,758,714	22.9%	4,775	16.0	3.4

Top KLGD NĐT nước ngoài bán ròng

Mã	KL bán	ROE	EPS	P/E	P/B
VPB	(4,481,000)	15.5%	3,314	7.8	1.1
MBB	(3,556,264)	20.1%	3,442	7.2	1.3
DXG	(3,516,485)	1.3%	199	64.2	0.7
TCH	(3,137,900)	1.4%	238	62.7	0.9
ACB	(2,838,078)	17.5%	3,167	8.4	1.4

Website: www.shs.com.vn

Chịu trách nhiệm nội dung:

Trưởng BP Chiến lược Thị trường

Phan Tân Nhật

Nhat.pt@shs.com.vn

Vĩ Mô

Chuyên viên: Vũ Tuấn Duy

Duy.vt@shs.com.vn

Tất cả những thông tin nêu trong báo cáo nghiên cứu này đã được xem xét cẩn trọng, tuy nhiên Công ty Cổ phần Chứng khoán Sài Gòn - Hà Nội (SHS) không chịu bất kỳ một trách nhiệm nào đối với tính chính xác của những thông tin được đề cập đến trong báo cáo. Các quan điểm, nhận định và đánh giá trong báo cáo này là quan điểm cá nhân của các chuyên viên phân tích mà không đại diện cho quan điểm của SHS.

Báo cáo này chỉ nhằm mục tiêu cung cấp thông tin mà không hàm ý khuyến người đọc mua, bán hay nắm giữ chứng khoán. Người đọc chỉ nên sử dụng báo cáo nghiên cứu này như là một nguồn thông tin tham khảo.

SHS có thể có những hoạt động hợp tác kinh doanh với các đối tượng được đề cập đến trong báo cáo này. Người đọc cần lưu ý rằng SHS có thể có những xung đột lợi ích đối với các nhà đầu tư khi thực hiện báo cáo nghiên cứu phân tích này.

Dữ liệu tài chính được cung cấp bởi FiinGroup và Fialda

Mọi thông tin xin vui lòng liên hệ:

Trung Tâm Phân tích - Công ty Cổ Phần Chứng khoán Sài Gòn - Hà Nội

Trụ sở chính tại Hà Nội

Số 43 Lý Thường Kiệt, Phường Cửa Nam, Tp. Hà Nội
Tel: (84-24)-3818 1888
Fax: (84-24)-3818 1688.
Email: contact@shs.com.vn

Chi nhánh Hà Nội

Tầng 1-5 Tòa nhà Unimex Hà Nội, số 41 Ngô Quyền, Phường Cửa Nam, Tp. Hà Nội
Tel: (84-24)-3818 1888
Fax: (84-24)-3818 1688.
Email: contact-hcm@shs.com.vn

Chi nhánh Hồ Chí Minh

Tầng 6, Cao ốc văn phòng HDTC, số 36 Bùi Thị Xuân, P. Bến Thành, TP.HCM
Tel: (84-8)-3915 1368
Fax: (84-8)-3915 1369
Email: contact-hcm@shs.com.vn

Chi nhánh Đà Nẵng

Tầng 2, Tòa nhà SHB Đà Nẵng, số 06 Nguyễn Văn Linh, Phường Hải Châu, Tp. Đà Nẵng
Tel: (84-511)-352 5777
Fax: (84-511)-352 5779
Email: contact-dn@shs.com.vn