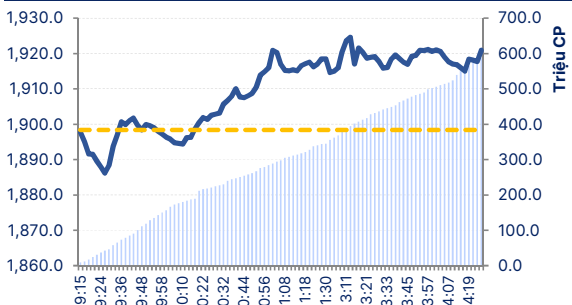


Phiên giao dịch ngày: 14/5/2026

Thông kê thị trường	HOSE	HNX
Index	1,925.46	255.07
% Thay đổi Index	↑ 1.43%	↑ 0.18%
KLGD (CP)	676,358,792	38,480,046
GTGD (tỷ đồng)	22,199.14	835.86
% Thay đổi GTGD	-25.71%	-44.55%

**Diễn biến VN-INDEX**

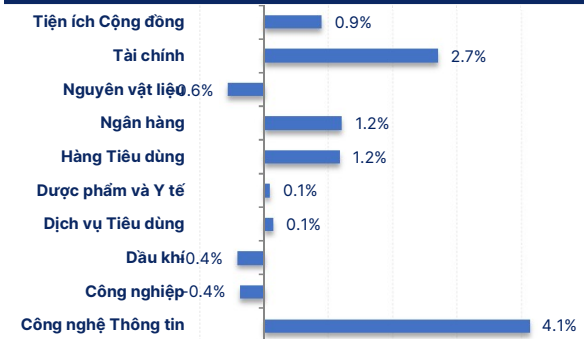


**Top Giao dịch NĐTNN HOSE (Tỷ đồng)**

<b>VHM</b> -175.38 tỷ	<b>TCB</b> -124.77 tỷ	<b>CTG</b> 67.65 tỷ	<b>PVD</b> -34.41...
<b>VIC</b> 160.69 tỷ	<b>SSI</b> 85.66 tỷ	<b>VPB</b> 62.81 tỷ	<b>EIB</b> -31.93...
<b>MSN</b> 142.95 tỷ	<b>ACB</b> 81.71 tỷ	<b>FPT</b> -36.37 tỷ	<b>MWG</b> 30.63 tỷ
	<b>BSR</b> 79.39 tỷ	<b>GEE</b> -35.40 tỷ	<b>PVT</b> 29.22 tỷ
		<b>VND</b> -35.34 tỷ	<b>FRT</b> -27.22...
			<b>PC1</b>

GT Bán: -2870.89                      3124.78 : GT Mua

**Biến động nhóm ngành**



**Phân Tích Kỹ Thuật VN-INDEX**



**DIỄN BIẾN CHIẾN LƯỢC THỊ TRƯỜNG**

Với diễn biến phục hồi mạnh cuối phiên trước, thị trường duy trì xu hướng tăng trưởng và tâm lý lạc quan. Thị trường tiếp tục giao dịch tích cực trong phiên hôm nay. Trong phiên VNINDEX điều chỉnh về quanh 1.880 điểm với thanh khoản thấp. Sau đó phục hồi và tăng điểm tốt trong phiên chiều, thanh khoản cải thiện. Kết phiên VNINDEX tăng 27,09 điểm (+1,43%) lên mức 1.925,46 điểm, vượt lên vùng đỉnh giá tháng 1/2026. Trong khi VN30 tăng 25,11 điểm (+1,23%) lên mức 2.068,62 điểm, dưới vùng đỉnh tháng 02/2026.

Độ rộng trên HOSE nghiêng về tích cực với 165 mã tăng giá. Phục hồi tốt ở các cổ phiếu Vin Group, tăng giá nổi bật ở các cổ phiếu công nghệ, ngân hàng, tiêu dùng... với thanh khoản tăng tích cực; 128 mã giảm giá với áp lực điều chỉnh tương đối bình thường, phân hóa mạnh ở nhóm năng lượng, bất động sản, xây dựng, vật liệu xây dựng và 76 mã giữ giá tham chiếu. Thanh khoản thị trường giảm, khối lượng giao dịch giảm -27,0% so với phiên trước, khoảng 70% mức trung bình. Thể hiện mức độ phân hóa cao, thanh khoản cải thiện khá tốt ở các nhóm ngân hàng, công nghệ sau giai đoạn điều chỉnh, tích lũy kéo dài. Khối ngoại sau giai đoạn bán ròng mạnh, đã mua ròng trong phiên hôm nay với giá trị 253,9 tỉ đồng trên HOSE. Hỗ trợ tích cực lên tâm lý thị trường và xu hướng các cổ phiếu được mua ròng tốt.

Trên thị trường phái sinh, kỳ hạn 411G5000 kết phiên ở mức 2.065,1 điểm, tăng 1,24% so với phiên trước. Chênh lệch âm -3,52 điểm so với VN30. Các kỳ hạn 411G6000, 411G9000, 411GC000 chênh lệch từ -4,71 điểm đến -8,62 điểm. Tổng khối lượng hợp đồng giao dịch giảm nhẹ so với phiên trước. Các vị thế giao dịch đầu cơ giảm trong phiên. Các trader vẫn ưu tiên phòng ngừa rủi ro cho thị trường cơ sở khi VN30 gặp vùng kháng cự mạnh. Xu hướng ngắn hạn 411G5000 tăng trưởng trên hỗ trợ 2000 điểm, kiểm định lại vùng đỉnh cũ tháng 02/2026. Khối lượng mở OI kỳ hạn 411G5000 là 36.618, tăng các vị thế nắm giữ.

Xu hướng ngắn hạn của VNINDEX tăng trưởng hỗ trợ tâm lý 1.900 điểm dưới ảnh hưởng tích cực của nhóm vốn hóa lớn. VNINDEX đang vượt lên giá cao nhất tháng 01/2026. Mở ra kỳ vọng tiếp tục xu hướng tăng trưởng. Trong khi VN30 đang nỗ lực vượt lên vùng đỉnh tháng 2/2026 quanh 2.080 điểm với ảnh hưởng tích cực của các cổ phiếu ngân hàng, công nghệ.

Thị trường duy trì xu hướng tăng trưởng với khả năng phục hồi tốt của nhóm Vin Group sau áp lực bán mạnh. Điểm nhấn nổi bật trong phiên hôm nay là sự trở lại của nhóm công nghệ. Với FPT sau thông tin kết quả kinh doanh tháng 4/2026 tăng trưởng hơn 20% so với cùng kỳ. Qua đó xu hướng giá cổ phiếu FPT có tín hiệu kết thúc giai đoạn giảm giá mạnh từ tháng 1/2026 đến nay. Bên cạnh khối ngoại mua ròng trong phiên hôm nay. Thị trường vẫn duy trì nhiều doanh nghiệp sau thời gian điều chỉnh đã về vùng giá khá hợp lý, tích lũy tích cực, trong khi kết quả kinh doanh vẫn tăng trưởng tốt. Nhà đầu tư vẫn có thể xem xét các cơ hội tích lũy, đầu tư ở những cổ phiếu tăng trưởng tốt trong các nhóm ngành.

Nhà đầu tư duy trì tỉ trọng hợp lý. Mục tiêu đầu tư hướng tới các mã có nền tảng cơ bản tốt, đầu ngành trong các ngành chiến lược, tăng trưởng vượt trội của nền kinh tế.

## DANH SÁCH CỔ PHIẾU THEO DÕI

Mã	Giá hiện tại (1.000đ)	Vùng mua dự kiến (1.000 đ)	Giá mục tiêu (1.000 đ)	Giá dừng lỗ (1.000đ)	Thông số cơ bản			Giao dịch
					P/E	T.trưởng Doanh thu	T.trưởng Lợi nhuận	
PVT	23.45	22-23	29-30	21	9.6	49.7%	48.4%	Theo dõi giao dịch
FRT	136.00	140-145	170-175	139	25.3	29.5%	71.1%	Theo dõi giao dịch
PAN	31.55	29-30	36-37	27	5.7	-8.6%	443.5%	Theo dõi giao dịch
PTB	51.00	48-49	58-60	46	6.5	29.3%	32.5%	Theo dõi giao dịch
BID	43.55	40-41.5	48-50	38	9.9	21.1%	16.5%	Theo dõi giao dịch
MSB	13.85	11.6-12	14.5-15	11	7.4	32.0%	19.6%	Theo dõi giao dịch
SAB	47.00	46.5-47.5	73-75	43	12.5	11.1%	49.4%	Theo dõi giao dịch
DPR	42.85	40-41.5	49-51	39	11.3	87.3%	60.0%	Theo dõi giao dịch
PHR	66.70	63-64.5	72-74	61	13.7	50.4%	192.2%	Theo dõi giao dịch

## BẢNG ĐỊNH LƯỢNG TƯƠNG QUAN CÁC NHÓM NGÀNH

Xu Hướng \ Thông Số	Bất Động Sản	Cảng- Vận tải	Cao Su TN	Chứng Khoán	Công Nghệ-Viên Thông	Dầu Khí	Dệt May-Da Giày	Khu Công Nghiệp
Trung dài hạn	Tang Truong	Tang Truong	Tang Truong	Điều Chỉnh	Tích Luy	Tang Truong	Tích Luy	Tang Truong
Ngắn trung hạn	Tang Truong	Tang Truong	Tang Truong	Tích Luy	Phục Hồi	Tích Luy	Suy Giảm	Tích Luy
Dòng tiền trung hạn	Duong_Tang	Am_Giam	Am_Giam	Am_Giam	Am_Giam	Am_Giam	Am_Giam	Am_Giam
Hệ số VIX (normal - 200 > +200)	-319.2	-193.9	-309.0	-146.9	101.9	-151.7	294.9	-266.4
Tương quan-VNINDEX	Tốt hơn-Mạnh hơn	Yếu hơn-Kém hơn	Yếu hơn-Kém hơn	Tốt hơn-Kém hơn	Tốt hơn-Kém hơn	Tốt hơn-Kém hơn	Không đổi-Kém hơn	Yếu hơn-Kém hơn
Cổ phiếu TOP	VIC	DXP	DRI	HCM	FOX	PVP	NTT	PHR
	VHM	GMD	PHR	TCI	VGI	POW	BMG	GVR
Xu Hướng \ Thông Số	Bảo Hiểm	Bán Lẻ	Thép	Thủy Sản	Xây Dựng-VLXD	Ngân Hàng	Phân Bón-Hóa Chất	Hàng Không
Trung dài hạn	Tang Truong	Tích Luy	Tang Truong	Tích Luy	Điều Chỉnh	Tang Truong	Suy Giảm	Suy Giảm
Ngắn trung hạn	Suy Giảm	Tích Luy	Tích Luy	Tích Luy	Tích Luy	Tang Truong	Tích Luy	Tích Luy
Dòng tiền trung hạn	Am_Giam	Am_Giam	Duong_Giam	Tích Luy	Tích Luy	Tích Luy	Am_Giam	Tích Luy
Hệ số VIX (normal - 200 > +200)	266.2	173.0	231.8	217.3	154.0	-286.8	308.0	241.4
Tương quan-VNINDEX	Tốt hơn-Kém hơn	Tốt hơn-Kém hơn	Yếu hơn-Kém hơn	Tốt hơn-Kém hơn	Tốt hơn-Kém hơn	Tốt hơn-Kém hơn	Yếu hơn-Kém hơn	Không đổi-Kém hơn
Cổ phiếu TOP	PRE	PET	TVN	VHC	BMP	STB	SFG	VJC
	BVH	MSN	HPG	SEA	NTP	MSB	BFC	AST
Xu Hướng \ Thông Số	Điện	Nông Nghiệp	Dược	VNIndex	VN30	HNXIndex	UPCOM	% Ngành tăng
Trung dài hạn	Tang Truong	Tích Luy	Suy Giảm	Tang Truong	Tang Truong	Phục Hồi	Tang Truong	52
Ngắn trung hạn	Tang Truong	Tích Luy	Tích Luy	Tang Truong	Tang Truong	Tích Luy	Tích Luy	30
Dòng tiền trung hạn	Tích Luy	Am_Tang	Am_Giam	Duong_Giam	Am_Giam	Am_Giam	Am_Giam	13
Hệ số VIX (normal - 200 > +200)	-194.2	227.3	333.0	-303.8	-316.0	54.4	258.7	26
Tương quan-VNINDEX	Yếu hơn-Kém hơn	Yếu hơn-Kém hơn	Tốt hơn-Kém hơn	75	Tốt hơn-Kém hơn	Tốt hơn-Kém hơn	Tốt hơn-Kém hơn	
Cổ phiếu TOP	GEX	NAF	DP2					
	POW	VHC	DBT					

## TIN NỔI BẬT

### Bộ Xây dựng: Thị trường bất động sản sẽ lành mạnh, minh bạch và bền vững

Theo kế hoạch, Bộ Xây dựng đặt mục tiêu tốc độ tăng trưởng khu vực xây dựng đạt khoảng 14,5%/năm, đóng góp quan trọng vào mục tiêu tăng trưởng GDP trên 10%/năm của cả nước; tỷ lệ đô thị hóa đạt trên 50%, hình thành hệ thống đô thị hiện đại, đồng bộ, là động lực phát triển vùng và quốc gia; hoàn thiện 100% nhiệm vụ xây dựng văn bản quy phạm pháp luật được Quốc hội, Chính phủ, Thủ tướng Chính phủ giao và nhiệm vụ xây dựng văn bản quy phạm pháp luật của Bộ theo chương trình, kế hoạch được cấp có thẩm quyền phê duyệt.

Bộ Xây dựng cũng phát triển thị trường bất động sản lành mạnh, minh bạch, bền vững, đáp ứng nhu cầu nhà ở của người dân; phấn đấu hoàn thành mục tiêu Đề án "Đầu tư xây dựng ít nhất 1 triệu căn hộ nhà ở xã hội cho đối tượng thu nhập thấp, công nhân khu công nghiệp giai đoạn 2021-2030"; tạo đột phá trong phát triển hạ tầng kỹ thuật đô thị, nhà ở xã hội, đô thị thông minh và hạ tầng thích ứng biến đổi khí hậu; nâng cao năng lực quản lý Nhà nước, năng lực thực thi và chất lượng dịch vụ công trong toàn ngành.

Trong báo cáo ngày 05/05/2026 vừa qua, Moody's Ratings thay đổi xếp hạng triển vọng của 6 ngân hàng Việt Nam từ mức "Ổn định" sang "Tích cực" gồm: ACB, Vietcombank, BIDV, Agribank, VietinBank và VPBank. Hành động này diễn ra sau khi Moody's xác nhận xếp hạng Ba2 của Chính phủ Việt Nam và thay đổi triển vọng từ ổn định sang tích cực vào ngày 04/05/2026

### Moody's nâng triển vọng 6 ngân hàng Việt: Khẳng định vị thế, đòn bẩy hút vốn ngoại

Động thái này là thước đo phản ánh cấu trúc huy động vốn vững chắc và khả năng chống chịu của hệ thống trước các biến động vĩ mô, đồng thời còn phát đi tín hiệu giúp các nhà băng rộng của tiếp cận thị trường vốn quốc tế với lợi thế cạnh tranh mới. Moody's cho biết quá trình số hóa nhanh hơn, đầu tư hạ tầng, nâng cao kỹ năng lao động và phát triển thị trường vốn đang giúp tăng sức cạnh tranh của nền kinh tế, qua đó hỗ trợ nền tảng tín dụng của hệ thống ngân hàng.

Tổng thống Mỹ Donald Trump đã tới Bắc Kinh. Chuyên cơ Không lực Một hạ cánh xuống sân bay quốc tế Bắc Kinh vào tối 13/5 trong nghi thức đón tiếp trọng thể với sự hiện diện của Phó Chủ tịch Trung Quốc Hàn Chính. Đây là chuyến thăm đầu tiên của một Tổng thống Mỹ tới Trung Quốc trong gần 9 năm qua và đang thu hút sự quan tâm lớn của cộng đồng quốc tế.

### Trung Quốc trải thảm đỏ đón Tổng thống Trump ở sân bay Bắc Kinh

Cuộc gặp giữa Tổng thống Trump và Chủ tịch Tập Cận Bình sẽ diễn ra trong thời điểm kinh tế toàn cầu đối mặt nhiều thách thức, từ căng thẳng thương mại Mỹ - Trung kéo dài cho tới xung đột tại Trung Đông. Một trong những vấn đề nổi bật hiện nay là tình trạng đối đầu tại eo biển Hormuz liên quan xung đột giữa Mỹ - Israel với Iran. Các nguồn tin từ Nhà Trắng cho biết chương trình nghị sự của hội nghị thượng đỉnh lần này dự kiến tập trung vào thương mại, AI, chuỗi cung ứng công nghệ cao, hợp tác năng lượng và các điểm nóng địa chính trị.

Thượng viện Mỹ đã phê chuẩn ông Kevin Warsh trở thành Chủ tịch Cục Dự trữ Liên bang Mỹ (Fed), mở đường để ông Kevin Warsh thay thế Jerome Powell lãnh đạo ngân hàng trung ương đang chia rẽ sâu sắc về cách ứng phó tác động từ chiến tranh Iran.

### Thượng viện Mỹ phê chuẩn Kevin Warsh làm Chủ tịch Fed

Ông Warsh - lựa chọn của Tổng thống Donald Trump cho vị trí đứng đầu Fed - được thông qua với tỷ lệ bỏ phiếu 54-45 trong ngày 13/05, khép lại một trong những cuộc cạnh tranh căng thẳng nhất cho vị trí lãnh đạo ngân hàng trung ương quyền lực nhất thế giới trong nhiều thập kỷ. Nhà tài chính 56 tuổi nhiều khả năng sẽ tiếp quản vị trí từ ông Jerome Powell ngay trong tuần tới, trong bối cảnh nền kinh tế Mỹ đang đối mặt áp lực lạm phát quay trở lại

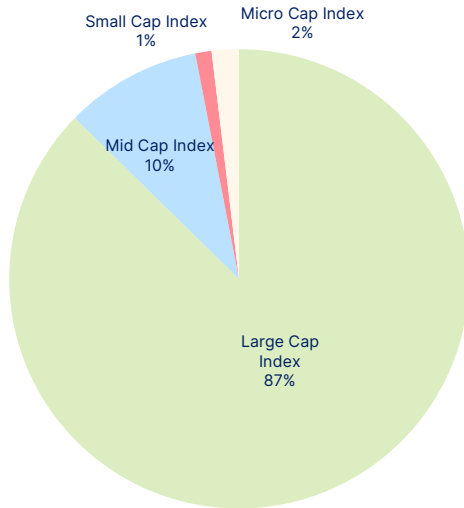
Theo thông báo, giá bán xăng E10 RON 95-V tại vùng 1 của Petrolimex là 24.630 đồng/lít và vùng 2 là 25.120 đồng/lít, cao hơn khoảng 900 đồng/lít so với mức giá xăng E10 RON 95-III mà Petrolimex thông báo trước đó vào ngày 7-5.

### Petrolimex công bố giá xăng sinh học E10, gần 25.000 đồng/lit

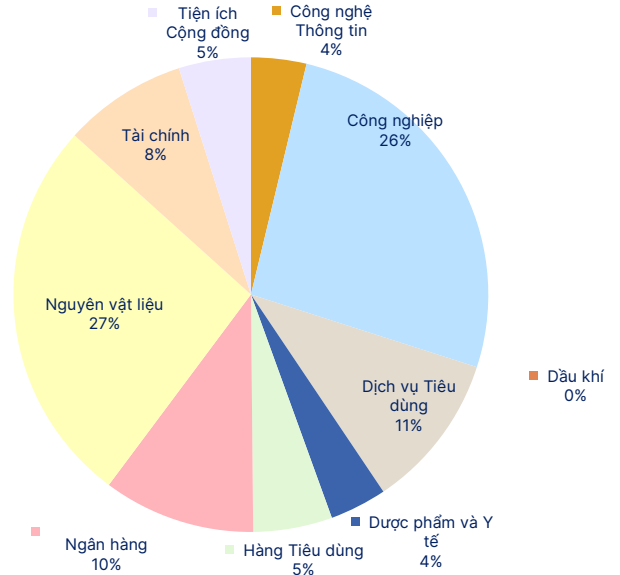
Theo Petrolimex, giá xăng sinh học E10 RON 95-V do Petrolimex công bố được áp dụng tại hệ thống phân phối của Petrolimex trên lãnh thổ Việt Nam. Hệ thống này gồm các cửa hàng xăng dầu Petrolimex và điểm bán bằng thiết bị bán xăng dầu quy mô nhỏ thuộc Petrolimex; cửa hàng xăng dầu của các thương nhân làm đại lý, tổng đại lý bán xăng dầu của Petrolimex và cửa hàng xăng dầu của các thương nhân nhận quyền bán lẻ dưới hình thức nhượng quyền thương mại từ Petrolimex.

## CHỈ SỐ TÀI CHÍNH HOSE

Giá trị giao dịch theo nhóm vốn hóa



Giá trị giao dịch theo nhóm ngành



Top vốn hóa

Mã	KLGD	ROE	EPS	P/E	P/B
VIC	1,703,033	7.4%	1,468	150.6	11.3
VHM	626,380	17.8%	10,200	15.0	2.5
VCB	502,176	16.1%	4,301	14.0	2.1
BID	311,587	17.8%	4,393	9.7	1.6
CTG	276,115	21.7%	4,906	7.2	1.5

Top KLGD lớn nhất

Mã	KLGD	ROE	EPS	P/E	P/B
SHB	48,719,893	18.1%	2,617	5.3	0.9
VPB	27,783,706	15.5%	3,314	8.4	1.2
HCM	27,672,421	10.0%	1,379	20.7	2.1
VIX	25,989,210	25.6%	3,255	5.8	1.4
ACB	24,716,371	17.5%	3,167	7.1	1.2

Top 5 cổ phiếu tăng giá

Mã	+/-%	ROE	EPS	P/E	P/B
HRC	↑ 7.0%	5.7%	1,162	41.4	2.3
FDC	↑ 6.8%	38.4%	5,546	3.5	1.1
S4A	↑ 6.5%	25.3%	3,453	9.4	2.3
HTV	↑ 6.1%	4.7%	1,211	10.9	0.5
DAT	↑ 5.8%	7.7%	1,038	7.6	0.6

Top 5 cổ phiếu giảm giá

Mã	+/-%	ROE	EPS	P/E	P/B
TNC	↓ -6.9%	14.3%	2,558	12.5	1.8
VSI	↓ -6.1%	18.3%	2,774	8.8	1.6
CCI	↓ -4.9%	17.9%	2,794	7.0	1.2
SRF	↓ -4.8%	4.6%	591	12.7	0.6
C32	↓ -4.1%	4.7%	875	15.4	0.7

Top KLGD NĐT nước ngoài mua ròng

Mã	KL mua	ROE	EPS	P/E	P/B
ACB	3,599,620	17.5%	3,167	7.1	1.2
SSI	3,060,100	13.8%	2,153	12.9	1.7
BSR	2,611,488	9.0%	1,041	29.0	2.5
VPB	2,207,900	15.5%	3,314	8.4	1.2
CTG	1,881,900	21.7%	4,906	7.2	1.5

Top KLGD NĐT nước ngoài bán ròng

Mã	KL bán	ROE	EPS	P/E	P/B
TCB	(3,689,886)	14.7%	3,676	9.1	1.3
VND	(2,160,761)	10.6%	1,435	11.4	1.2
PC1	(1,455,000)	12.6%	2,532	7.2	0.8
EIB	(1,441,600)	2.8%	401	55.1	1.6
VHM	(1,143,652)	17.8%	10,200	15.0	2.5

**Website:** [www.shs.com.vn](http://www.shs.com.vn)

Chịu trách nhiệm nội dung:

**Trưởng BP Chiến lược Thị trường**

**Phan Tân Nhật**

[Nhat.pt@shs.com.vn](mailto:Nhat.pt@shs.com.vn)

**Vĩ Mô**

**Chuyên viên: Vũ Tuấn Duy**

[Duy.vt@shs.com.vn](mailto:Duy.vt@shs.com.vn)

Tất cả những thông tin nêu trong báo cáo nghiên cứu này đã được xem xét cẩn trọng, tuy nhiên Công ty Cổ phần Chứng khoán Sài Gòn - Hà Nội (SHS) không chịu bất kỳ một trách nhiệm nào đối với tính chính xác của những thông tin được đề cập đến trong báo cáo. Các quan điểm, nhận định và đánh giá trong báo cáo này là quan điểm cá nhân của các chuyên viên phân tích mà không đại diện cho quan điểm của SHS.

Báo cáo này chỉ nhằm mục tiêu cung cấp thông tin mà không hàm ý khuyến người đọc mua, bán hay nắm giữ chứng khoán. Người đọc chỉ nên sử dụng báo cáo nghiên cứu này như là một nguồn thông tin tham khảo.

SHS có thể có những hoạt động hợp tác kinh doanh với các đối tượng được đề cập đến trong báo cáo này. Người đọc cần lưu ý rằng SHS có thể có những xung đột lợi ích đối với các nhà đầu tư khi thực hiện báo cáo nghiên cứu phân tích này.

Dữ liệu tài chính được cung cấp bởi FiinGroup và Fialda

---

Mọi thông tin xin vui lòng liên hệ:

**Trung Tâm Phân tích - Công ty Cổ Phần Chứng khoán Sài Gòn - Hà Nội**

**Trụ sở chính tại Hà Nội**

Số 43 Lý Thường Kiệt, Phường Cửa Nam, Tp. Hà Nội  
Tel: (84-24)-3818 1888  
Fax: (84-24)-3818 1688.  
Email: [contact@shs.com.vn](mailto:contact@shs.com.vn)

**Chi nhánh Hà Nội**

Tầng 1-5 Tòa nhà Unimex Hà Nội, số 41 Ngô Quyền, Phường Cửa Nam, Tp. Hà Nội  
Tel: (84-24)-3818 1888  
Fax: (84-24)-3818 1688.  
Email: [contact-hcm@shs.com.vn](mailto:contact-hcm@shs.com.vn)

**Chi nhánh Hồ Chí Minh**

Tầng 6, Cao ốc văn phòng HDTC, số 36 Bùi Thị Xuân, P. Bến Thành, TP.HCM  
Tel: (84-8)-3915 1368  
Fax: (84-8)-3915 1369  
Email: [contact-hcm@shs.com.vn](mailto:contact-hcm@shs.com.vn)

**Chi nhánh Đà Nẵng**

Tầng 2, Tòa nhà SHB Đà Nẵng, số 06 Nguyễn Văn Linh, Phường Hải Châu, Tp. Đà Nẵng  
Tel: (84-511)-352 5777  
Fax: (84-511)-352 5779  
Email: [contact-dn@shs.com.vn](mailto:contact-dn@shs.com.vn)