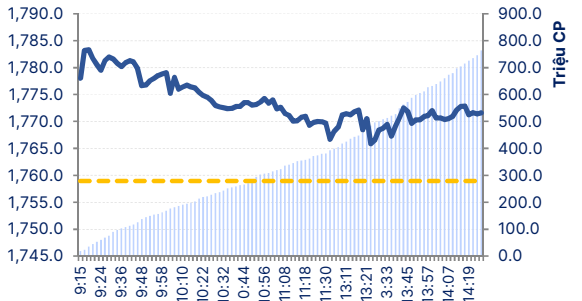


Phiên giao dịch ngày: 14/4/2026

Thông kê thị trường	HOSE	HNX
Index	1,775.65	252.41
% Thay đổi Index	↑ 0.95%	↑ 0.30%
KLGD (CP)	890,234,267	69,370,858
GTGD (tỷ đồng)	23,479.84	1,251.43
% Thay đổi GTGD	4.10%	-13.14%

Diễn biến VN-INDEX



DIỄN BIẾN CHIẾN LƯỢC THỊ TRƯỜNG

Sau phiên phục hồi tăng điểm dưới ảnh hưởng tích cực của các cổ phiếu bất động sản. VNINDEX tiếp tục tăng điểm, tạo khoảng trống tăng giá đầu phiên hôm nay hướng đến 1.785 điểm, chịu áp lực rung lắc nhẹ trong phiên với thanh khoản khá thấp trong phiên sáng. Lực cầu sau đó gia tăng tốt hơn trong phiên chiều, nổi bật ở nhóm cổ phiếu thép, thanh khoản cải thiện. Kết phiên VNINDEX tăng 16,69 điểm (+0,95%) lên mức 1.775,65 điểm, vượt lên kháng cự quanh 1.750 điểm. VN30 tăng tốt hơn 20,89 điểm (+1,08%) lên mức 1.946,55 điểm, dưới kháng cự quanh 1.950 điểm.

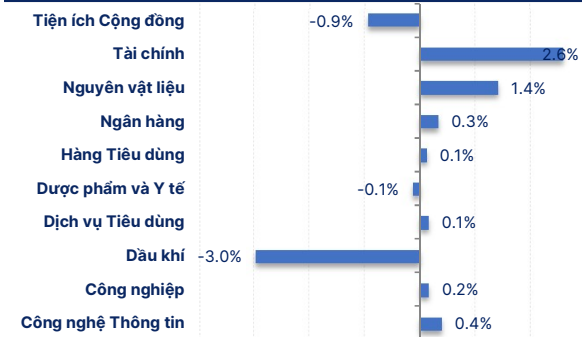
Độ rộng trên HOSE nghiêng về tích cực. Thanh khoản thị trường tăng, khối lượng giao dịch khớp lệnh trên HOSE tăng nhẹ so với phiên trước. Cho thấy mức độ phân hóa cao với 173 mã tăng giá. Duy trì tích cực ở nhóm Vin Group, tăng điểm tốt với khối lượng đột biến ở nhóm thép, nhựa..., phục hồi tốt ở nhóm công nghệ, viễn thông, ngân hàng... Trong khi chịu áp lực điều chỉnh ở các cổ phiếu dầu khí, phân bón, phân hóa mạnh ở các cổ phiếu bất động sản vốn hóa trung bình, nhỏ với 135 mã giảm giá và 63 mã giữ giá tham chiếu. Khối ngoại mua ròng trong phiên hôm nay với giá trị 153,0 tỉ đồng trên HOSE, hỗ trợ khá tích cực tâm lý thị trường và diễn biến giá nhiều cổ phiếu được mua ròng.

Top Giao dịch NĐTNN HOSE (Tỷ đồng)

FPT -190.88 tỷ	HPG 180.87 tỷ	VHM 69.60 tỷ	NVL -39.36 tỷ
		BID -61.38 tỷ	BSR -36.48 tỷ
		GMD 52.61 tỷ	VIX -30.21 tỷ
VIC 184.95 tỷ	MBB 132.01 tỷ	MSN 46.27 tỷ	TCH 29.90 tỷ
			KBC -28.83 tỷ
			LPB

GT Bán: -2156.30 2309.33 : GT Mua

Biến động nhóm ngành



Phân Tích Kỹ Thuật VN-INDEX



Trên thị trường phái sinh, kỳ hạn 411G4000 kết phiên ở mức 1.946,3 điểm, tăng 0,73% so với phiên trước. Chênh lệch chuyển sang âm -0,25 điểm so với VN30. Các kỳ hạn 411G5000, 411G6000, 411G9000 chênh lệch âm từ -1,65 điểm đến -28,55 điểm. Tổng khối lượng hợp đồng giao dịch giảm nhẹ so với phiên trước. Cho thấy các vị thế giao dịch giảm trong phiên. Các trader đang bắt đầu nghiêng về phòng ngừa rủi ro cho thị trường cơ sở khi chỉ số VN30 đang gặp các vùng kháng cự mạnh và Xu hướng ngắn hạn 411G4000 hướng đến vùng kháng cự quanh 1.950 điểm. Khối lượng mở OI kỳ hạn 411G4000 là 35.228, giảm các vị thế nắm giữ khi kỳ hạn 411G4000 sẽ đáo hạn trong 02 phiên đến..

Xu hướng ngắn hạn của VNINDEX sau giai đoạn tích lũy tích cực với vùng hỗ trợ gần nhất quanh 1.750 điểm tương ứng vùng giá thấp nhất tháng 2/2026, VNINDEX đang mở rộng đà phục hồi lên vùng giá quanh 1.800 điểm. Đây là vùng giá cao nhất năm 2025 với áp lực cung giá cao có thể gia tăng trở lại đối với nhiều mã sau giai đoạn phục hồi tốt.

Thị trường tiếp tục tăng điểm trước thông tin Mỹ và Iran có thể xem xét tổ chức vòng đàm phán thứ hai, có thể vào ngày 16/4 trước khi lệnh ngừng bắn hết hạn vào ngày 21/4. Xu hướng chung của thị trường vẫn đang cải thiện, tăng điểm dưới ảnh hưởng tích cực vượt trội của một số cổ phiếu vốn hóa lớn. Trong đó nổi bật như VHM đang quay trở lại vùng giá cao nhất tháng 10/2025, VIC vùng giá cao nhất tháng 2/2026. Mặc dù chỉ số chung tăng điểm tốt. Tuy nhiên đa phần các nhóm ngành khác đều có xu hướng kém tích cực, không có quá nhiều cơ hội đầu tư tăng trưởng tốt. Trong bối cảnh hiện nay, khi VNINDEX và các cổ phiếu hàng đầu đang quay trở lại vùng đỉnh lịch sử, chúng tôi khá thận trọng. Nhà đầu tư duy trì vị thế hiện tại, chờ thêm các thông tin mới ở Trung Đông, cũng như số liệu dư nợ ký quỹ cuối quý I/2026 của các công ty chứng khoán sẽ được công bố trong thời gian đến.

Nhà đầu tư duy trì tỉ trọng hợp lý. Mục tiêu đầu tư hướng tới các mã có nền tảng cơ bản tốt, đầu ngành trong các ngành chiến lược, tăng trưởng vượt trội của nền kinh tế.

DANH SÁCH CỔ PHIẾU THEO DÕI

Mã	Giá hiện tại (1.000đ)	Vùng mua dự kiến (1.000 đ)	Giá mục tiêu (1.000 đ)	Giá dừng lỗ (1.000đ)	Thông số cơ bản			Giao dịch
					P/E	T.trưởng Doanh thu	T.trưởng Lợi nhuận	
PVT	21.85	23-24	29-30	21	9.9	36.0%	27.2%	Theo dõi giao dịch
GEG	15.45	14.5-15.5	20-21	13.5	9.3	6.3%	168.8%	Theo dõi giao dịch
FRT	150.50	140-145	170-175	139	32.2	30.3%	160.6%	Theo dõi giao dịch
PAN	31.35	29-30	34-35	27	9.7	0.9%	9.7%	Theo dõi giao dịch
PTB	49.75	48-49	58-60	46	6.8	8.0%	37.8%	Theo dõi giao dịch
BID	40.40	40-41.5	48-50	38	9.4	18.9%	46.1%	Theo dõi giao dịch
MSB	12.70	11.6-12	13.5-14	11	7.0	18.4%	14.5%	Theo dõi giao dịch
DHA	46.30	45-47	53-55	43	6.2	46.9%	146.3%	Theo dõi giao dịch

BẢNG ĐỊNH LƯỢNG TƯƠNG QUAN CÁC NHÓM NGÀNH

Xu Hướng	Thông Số	Bất Động Sản	Cảng- Vận tải	Cao Su TN	Chứng Khoán	Công Nghệ-Viện Thông	Dầu Khí	Dệt May-Da Giày	Khu Công Nghiệp
Trung dài hạn		Tang Truong	Tang Truong	Tang Truong	Điều Chỉnh	Điều Chỉnh	Tang Truong	Tang Truong	Tang Truong
Ngắn trung hạn		Tang Truong	Tích Luy	Suy Giảm	Tang Truong	Phục Hồi	Suy Giảm	Tích Luy	Tích Luy
Dòng tiền trung hạn		Money_in	Am_Giam	Am_Giam	Am_Tang	Am_Giam	Am_Giam	Am_Giam	Am_Giam
Hệ số VIX (normal - 200 > +200)		-252.9	46.8	-200.6	-232.9	-254.6	371.7	80.9	-221.5
Tương quan-VNINDEX		Không đổi-Mạnh hơn	Tốt hơn-Kém hơn	Tốt hơn-Kém hơn	Tốt hơn-Kém hơn	Tốt hơn-Kém hơn	Yếu hơn-Kém hơn	Tốt hơn-Kém hơn	Tốt hơn-Kém hơn
Cổ phiếu TOP		VHM	DXP	RBC	BMS	FOX	DCM	BMG	IDC
		VIC	VSC	PHR	HCM	VGI	DPM	NTT	SIP
Xu Hướng	Thông Số	Bảo Hiểm	Bán Lẻ	Thép	Thủy Sản	Xây Dựng-VLXD	Ngân Hàng	Phân Bón-Hóa Chất	Hàng Không
Trung dài hạn		Tang Truong	Tích Luy	Tang Truong	Phục Hồi	Tích Luy	Tang Truong	Tích Luy	Tích Luy
Ngắn trung hạn		Suy Giảm	Tích Luy	Tang Truong	Phục Hồi	Tích Luy	Tích Luy	Tích Luy	Tích Luy
Dòng tiền trung hạn		Am_Giam	Am_Giam	Tích Luy	Tích Luy	Am_Tang	Am_Tang	Duong_Giam	Am_Giam
Hệ số VIX (normal - 200 > +200)		129.3	-228.2	-253.9	-153.3	-212.7	-190.5	107.7	-195.9
Tương quan-VNINDEX		Yếu hơn-Kém hơn	Tốt hơn-Kém hơn	Tốt hơn-Mạnh hơn	Tốt hơn-Kém hơn	Không đổi-Kém hơn	Tốt hơn-Kém hơn	Yếu hơn-Kém hơn	Tốt hơn-Kém hơn
Cổ phiếu TOP		PRE	PET	HPG	SEA	PC1	VBB	DHB	SAS
		MIG	PSD	SMC	VHC	CTD	STB	DCM	VJC
Xu Hướng	Thông Số	Điện	Nông Nghiệp	Dược	VNIndex	VN30	HNXIndex	UPCOM	% Ngành tăng
Trung dài hạn		Tang Truong	Tích Luy	Tang Truong	Tang Truong	Tang Truong	Tích Luy	Tang Truong	61
Ngắn trung hạn		Tang Truong	Tích Luy	Suy Giảm	Tích Luy	Tích Luy	Tích Luy	Tang Truong	22
Dòng tiền trung hạn		Tích Luy	Am_Giam	Am_Giam	Tích Luy	Tích Luy	Am_Tang	Am_Giam	4
Hệ số VIX (normal - 200 > +200)		-287.6	-221.7	189.2	-226.6	-228.6	-257.1	-273.2	61
Tương quan-VNINDEX		Không đổi-Kém hơn	Yếu hơn-Kém hơn	Tốt hơn-Kém hơn	59	Tốt hơn-Kém hơn	Tốt hơn-Kém hơn	Không đổi-Mạnh hơn	
Cổ phiếu TOP		PC1	NAF	IMP					
		TV1	PAN	OPC					

TIN NỔI BẬT

Tổng Bí thư, Chủ tịch nước Tô Lâm và Phu nhân lên đường thăm cấp Nhà nước đến Trung Quốc

Nhận lời mời của Tổng Bí thư Ban Chấp hành Trung ương Đảng Cộng sản Trung Quốc, Chủ tịch nước Cộng hòa Nhân dân Trung Hoa Tập Cận Bình và Phu nhân, ngày 14/4/2026, Tổng Bí thư Ban Chấp hành Trung ương Đảng Cộng sản Việt Nam, Chủ tịch nước Cộng hòa xã hội chủ nghĩa Việt Nam Tô Lâm cùng Phu nhân Ngô Phương Ly và Đoàn đại biểu cấp cao Việt Nam rời Hà Nội lên đường thăm cấp Nhà nước đến Trung Quốc từ ngày 14-17/4/2026.

Đây là chuyến thăm cấp Nhà nước đầu tiên của Tổng Bí thư, Chủ tịch nước Tô Lâm trên cương vị Lãnh đạo cao nhất của Đảng và Nhà nước, diễn ra đúng một năm sau chuyến thăm cấp Nhà nước đến Việt Nam của đồng chí Tổng Bí thư, Chủ tịch nước Trung Quốc Tập Cận Bình, đồng thời là lần thứ ba trong thời gian ngắn chưa đầy hai năm, hai đồng chí Lãnh đạo cao nhất của hai Đảng, hai nước tiến hành thăm song phương.

Các nhà lãnh đạo của Cơ quan Năng lượng Quốc tế (IEA), Quỹ Tiền tệ Quốc tế (IMF) và Ngân hàng Thế giới (WB) ngày 13/4 (giờ địa phương) đã có cuộc họp trong khuôn khổ nhóm điều phối được thành lập vào đầu tháng 4 nhằm tối đa hóa phản ứng của các tổ chức này đối với tác động về năng lượng và kinh tế của cuộc chiến ở Trung Đông.

Cú sốc chiến sự Trung Đông gây ảnh hưởng sâu rộng đến kinh tế toàn cầu

Ba cơ quan này cho biết trong một tuyên bố chung sau cuộc họp rằng tác động của cuộc chiến Iran là "đáng kể, mang tính toàn cầu và rất không đồng đều,". Cú sốc này đã dẫn đến giá dầu, khí đốt và phân bón tăng cao, kéo theo những lo ngại về an ninh lương thực và tình trạng mất việc làm. Theo tuyên bố chung, tình hình vẫn còn rất bất ổn, và việc vận chuyển qua eo biển Hormuz vẫn chưa trở lại bình thường. Ngay cả sau khi hoạt động vận tải hàng hải qua eo biển được khôi phục, sẽ cần thời gian để nguồn cung toàn cầu của các hàng hóa chủ chốt quay trở lại mức trước xung đột - và giá nhiên liệu, phân bón có thể vẫn duy trì ở mức cao trong thời gian dài.

Chứng khoán Mỹ lợi ngược dòng ấn tượng, Dow Jones tăng hơn 300 điểm

Khép phiên ngày 13/04, chỉ số S&P 500 tăng 1,02% lên 6.886.24, mức đóng cửa cao nhất kể từ trước khi chiến tranh bắt đầu. Nasdaq Composite tăng 1,23% lên 23.183,74. Dow Jones tăng 301,68 điểm, tương đương 0,63%, lên 48.218,25. Chỉ số này đã phục hồi từ mức giảm hơn 400 điểm, tương đương khoảng 0,9%, vào đầu phiên. S&P 500 từng giảm 0,4% tại mức thấp nhất trong phiên, trong khi Nasdaq Composite giảm 0,5%.

Nhóm cổ phiếu công nghệ hỗ trợ thị trường chung, với các cổ phiếu phần mềm như Oracle và Palantir Technologies tăng lần lượt gần 13% và hơn 3%. Những mức tăng này giúp S&P 500 xóa sạch đà giảm kể từ khi chiến tranh Iran nổ ra. Thị trường tăng mạnh hơn sau khi Tổng thống Donald Trump cho biết: "Phía bên kia đã liên hệ với chúng tôi". Ông nói thêm: "Họ rất muốn đạt được một thỏa thuận".

Chiều 13/04, Thủ tướng Lê Minh Hưng chủ trì cuộc họp Thường trực Chính phủ để bàn cách thực hiện cải cách thủ tục theo Kết luận 18. Điểm được nhấn mạnh là không chờ hết quý 2 như kế hoạch ban đầu, mà phải làm ngay và có kết quả sớm.

Thủ tướng: Trước 20/04 phải có phương án cắt giảm thủ tục hành chính, điều kiện kinh doanh

Theo báo cáo tại cuộc họp, hiện vẫn còn 198 ngành nghề kinh doanh có điều kiện và 4,603 điều kiện kinh doanh. Trung ương yêu cầu cắt giảm khoảng 30% số ngành nghề này, đồng thời loại bỏ toàn bộ những điều kiện không cần thiết. Cùng với đó là mục tiêu giảm một nửa thời gian xử lý thủ tục và chi phí tuân thủ. Thủ tướng yêu cầu các bộ trưởng phải trực tiếp vào cuộc, không giao khoán. Chậm nhất đến ngày 20/04, từng bộ phải trình phương án cụ thể để cắt giảm thủ tục, điều kiện kinh doanh và phân cấp giải quyết. Sau đó, Bộ Tư pháp và Văn phòng Chính phủ sẽ tổng hợp, rà soát và trình Chính phủ thông qua ngay trong tháng 4.

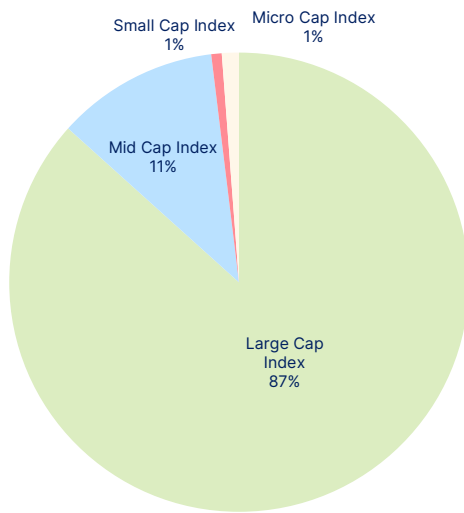
Trên khắp châu Á, các đế chế do gia đình kiểm soát đang thu lợi không phải bằng cách tự phát triển Trí tuệ Nhân tạo mà là từ việc tạo dựng xương sống của lĩnh vực này với những kim loại, chip và cơ sở hạ tầng.

Tổng tài sản của các gia tộc giàu nhất châu Á đạt 647 tỷ USD nhờ AI

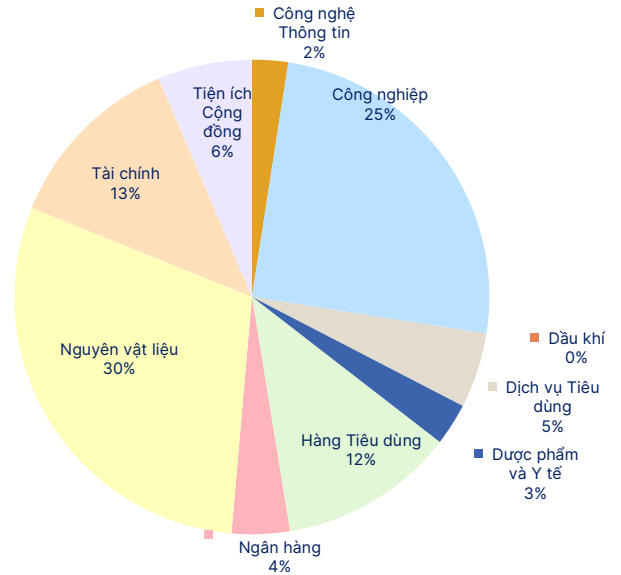
Điều này cho thấy sự bùng nổ đầu tư cho Trí tuệ Nhân tạo đang định hình lại những khối tài sản cũ cũng như tạo ra những khối tài sản mới. Các gia đình đứng sau các tập đoàn từ Samsung đến Reliance đang tranh thủ nhu cầu về chip, kim loại và cơ sở hạ tầng, nâng tổng tài sản của họ lên mức kỷ lục 647 tỷ USD, cao nhất kể từ năm 2019. Khối tài sản gắn liền với việc cung cấp năng lượng cho công nghệ này đang tăng lên, làm giàu cho các gia tộc giàu có nhất châu Á.

CHỈ SỐ TÀI CHÍNH HOSE

Giá trị giao dịch theo nhóm vốn hóa



Giá trị giao dịch theo nhóm ngành



Top vốn hóa

Mã	KLGD	ROE	EPS	P/E	P/B
VIC	1,232,965	7.4%	1,468	109.0	8.1
VHM	504,801	17.8%	10,200	12.0	2.0
VCB	494,656	16.7%	4,210	14.1	2.2
BID	293,751	18.8%	4,262	9.5	1.6
CTG	270,290	21.1%	4,455	7.8	1.5

Top KLGD lớn nhất

Mã	KLGD	ROE	EPS	P/E	P/B
SHB	109,605,474	19.0%	2,596	5.8	1.0
HPG	62,373,870	12.6%	2,013	13.8	1.6
VIX	40,575,513	28.9%	3,322	5.4	1.4
CII	32,301,955	1.2%	201	98.4	1.1
TCB	31,496,847	15.4%	3,577	8.9	1.3

Top 5 cổ phiếu tăng giá

Mã	+/-%	ROE	EPS	P/E	P/B
TLH	↑ 7.0%	0.4%	45	100.8	0.4
VVS	↑ 7.0%	63.9%	14,919	7.6	3.7
BMP	↑ 6.9%	44.0%	15,010	8.9	3.8
VCF	↑ 6.9%	34.2%	19,482	14.9	6.8
HSG	↑ 6.8%	5.6%	1,012	15.2	0.8

Top 5 cổ phiếu giảm giá

Mã	+/-%	ROE	EPS	P/E	P/B
PIT	↓ -6.9%	-1.9%	(149)	-	1.1
LGL	↓ -5.2%	3.0%	397	14.5	0.4
STG	↓ -4.6%	11.5%	2,988	10.3	1.1
TDG	↓ -4.3%	2.3%	236	11.7	0.3
CLC	↓ -3.9%	19.4%	6,946	8.2	1.5

Top KLGD NĐT nước ngoài mua ròng

Mã	KL mua	ROE	EPS	P/E	P/B
HPG	6,365,204	12.6%	2,013	13.8	1.6
MBB	4,957,700	20.7%	3,325	8.0	1.5
TCH	1,710,100	2.3%	416	41.1	1.1
POW	1,214,680	6.8%	853	15.4	1.0
VIC	1,122,723	7.4%	1,468	109.0	8.1

Top KLGD NĐT nước ngoài bán ròng

Mã	KL bán	ROE	EPS	P/E	P/B
FPT	(2,496,905)	23.6%	5,515	13.8	3.0
NVL	(2,315,708)	3.3%	884	19.5	0.7
VIX	(1,668,211)	28.9%	3,322	5.4	1.4
BID	(1,517,728)	18.8%	4,262	9.5	1.6
BSR	(1,366,699)	9.0%	1,041	26.3	2.3

Website: www.shs.com.vn

Chịu trách nhiệm nội dung:

Trưởng BP Chiến lược Thị trường

Phan Tân Nhật

Nhat.pt@shs.com.vn

Vĩ Mô

Chuyên viên: Vũ Tuấn Duy

Duy.vt@shs.com.vn

Tất cả những thông tin nêu trong báo cáo nghiên cứu này đã được xem xét cẩn trọng, tuy nhiên Công ty Cổ phần Chứng khoán Sài Gòn - Hà Nội (SHS) không chịu bất kỳ một trách nhiệm nào đối với tính chính xác của những thông tin được đề cập đến trong báo cáo. Các quan điểm, nhận định và đánh giá trong báo cáo này là quan điểm cá nhân của các chuyên viên phân tích mà không đại diện cho quan điểm của SHS.

Báo cáo này chỉ nhằm mục tiêu cung cấp thông tin mà không hàm ý khuyến người đọc mua, bán hay nắm giữ chứng khoán. Người đọc chỉ nên sử dụng báo cáo nghiên cứu này như là một nguồn thông tin tham khảo.

SHS có thể có những hoạt động hợp tác kinh doanh với các đối tượng được đề cập đến trong báo cáo này. Người đọc cần lưu ý rằng SHS có thể có những xung đột lợi ích đối với các nhà đầu tư khi thực hiện báo cáo nghiên cứu phân tích này.

Dữ liệu tài chính được cung cấp bởi FiinGroup và Fialda

Mọi thông tin xin vui lòng liên hệ:

Trung Tâm Phân tích - Công ty Cổ Phần Chứng khoán Sài Gòn - Hà Nội

Trụ sở chính tại Hà Nội

Số 43 Lý Thường Kiệt, Phường Cửa Nam, Tp. Hà Nội
Tel: (84-24)-3818 1888
Fax: (84-24)-3818 1688.
Email: contact@shs.com.vn

Chi nhánh Hà Nội

Tầng 1-5 Tòa nhà Unimex Hà Nội, số 41 Ngô Quyền, Phường Cửa Nam, Tp. Hà Nội
Tel: (84-24)-3818 1888
Fax: (84-24)-3818 1688.
Email: contact-hcm@shs.com.vn

Chi nhánh Hồ Chí Minh

Tầng 6, Cao ốc văn phòng HDTC, số 36 Bùi Thị Xuân, P. Bến Thành, TP.HCM
Tel: (84-8)-3915 1368
Fax: (84-8)-3915 1369
Email: contact-hcm@shs.com.vn

Chi nhánh Đà Nẵng

Tầng 2, Tòa nhà SHB Đà Nẵng, số 06 Nguyễn Văn Linh, Phường Hải Châu, Tp. Đà Nẵng
Tel: (84-511)-352 5777
Fax: (84-511)-352 5779
Email: contact-dn@shs.com.vn