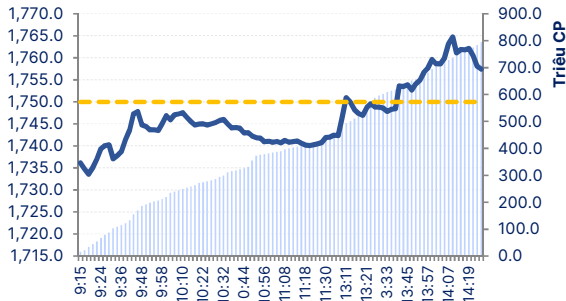


Phiên giao dịch ngày: 13/4/2026

Thông kê thị trường	HOSE	HNX
Index	1,758.96	251.66
% Thay đổi Index	↑ 0.51%	↓ -0.10%
KLGD (CP)	881,109,827	78,073,442
GTGD (tỷ đồng)	22,554.52	1,435.43
% Thay đổi GTGD	-8.61%	-12.39%

Diễn biến VN-INDEX

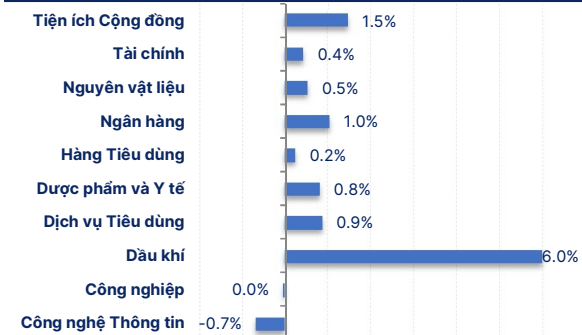


Top Giao dịch NĐTNN HOSE (Tỷ đồng)

FPT -92.00 tỷ	VIC 65.08 tỷ	BID -53.38 tỷ	HCM 31.86 tỷ
VNM 79.09 tỷ	VPB -61.54 tỷ	GVR -51.07 tỷ	NVL -31.80 tỷ
VCB -70.65 tỷ	VHM -57.90 tỷ	HPG 37.62 tỷ	MBB 26.20 tỷ
		GEE 36.08 tỷ	DXG 25.95 tỷ
			DPM 25.22 tỷ

GT Bán: -1487.55 1389.58 : GT Mua

Biến động nhóm ngành



Phân Tích Kỹ Thuật VN-INDEX



DIỄN BIẾN CHIẾN LƯỢC THỊ TRƯỜNG

Sau 03 tuần liên tiếp tăng điểm, thị trường chịu áp lực điều chỉnh ngay từ đầu phiên hôm nay trước thông tin đàm phán bất thành giữa Mỹ và Iran, giá dầu tăng mạnh trở lại trên mốc 100 USD/thùng. VNINDEX tạo khoảng trống giảm giá đầu phiên, điều chỉnh về quanh 1.730 điểm và phục hồi tốt trở lại dưới ảnh hưởng tích cực của nhóm cổ phiếu bất động sản. Kết phiên VNINDEX tăng 8,96 điểm (+0,51%) lên mức 1.758,56 điểm, trên vùng hỗ trợ tâm lý 1.700 điểm. Trong khi VN30 giảm 2,57 điểm (-0,13%) về mức 1.925,66 điểm, trên hỗ trợ 1.900 điểm.

Độ rộng trên HOSE nghiêng về điều chỉnh, phân hóa mạnh sau giai đoạn phục hồi với 171 mã giảm giá. Chịu áp lực điều chỉnh ở nhóm ngân hàng, công nghệ, viễn thông, bán lẻ, cao su, thép, bảo hiểm... 137 mã tăng giá, khá nổi bật ở nhóm bất động sản, xây dựng, phục hồi ở các mã hóa chất, phân bón, dầu khí, năng lượng tái tạo... và 63 mã giữ giá tham chiếu. Thanh khoản thị trường giảm, khối lượng giao dịch khớp lệnh trên HOSE giảm -10,3% so với phiên trước. Cho thấy áp lực điều chỉnh đang tương đối bình thường. Thị trường không có nhiều cơ hội đầu tư ngắn hạn tốt trong bối cảnh các yếu tố bất định quay trở lại. Khối ngoại bán ròng nhẹ trong phiên hôm nay với giá trị -97,9 tỉ đồng trên HOSE.

Trên thị trường phái sinh, kỳ hạn 411G4000 kết phiên ở mức 1.932,2 điểm, tăng 0,06% so với phiên trước. Chênh lệch dương mở rộng lên 6,54 điểm so với VN30. Các kỳ hạn 411G5000, 411G6000, 411G9000 chênh lệch từ 9,34 điểm đến 4,54 điểm. Tổng khối lượng hợp đồng giao dịch tăng nhẹ so với phiên trước. Cho thấy các vị thế giao dịch giá tăng khi VN30 biến động mạnh trong phiên. Các trader vẫn lạc quan về xu hướng của VN30 trong ngắn hạn. Tuy nhiên đang bắt đầu nghiêng về phòng ngừa rủi ro cho thị trường cơ sở khi chỉ số VN30 đang gặp các vùng kháng cự mạnh. Xu hướng ngắn hạn 411G4000 hướng đến vùng kháng cự quanh 1.950 điểm. Khối lượng mở OI kỳ hạn 411G4000 là 35.576, tăng các vị thế nắm giữ.

Xu hướng ngắn hạn của VNINDEX đang tích lũy tích cực trong biên độ hẹp với vùng hỗ trợ quanh 1.680 điểm, tương ứng vùng giá trung bình 200 phiên, dưới vùng kháng cự quanh 1.750 điểm. Đây là vùng kháng cự mạnh tương ứng vùng giá thấp nhất tháng 2/2026 cũng như vùng giá cao nhất phiên giảm mạnh đột biến ngày 09/03/2026. Chỉ số VN30 tương tự có vùng kháng cự quanh 1.950 điểm. Cần động lực lớn về cơ bản mới có thể kỳ vọng vượt lên vùng kháng cự này.

Xu hướng chung của thị trường vẫn đang cải thiện, tích lũy sau giai đoạn suy giảm, phục hồi, dưới ảnh hưởng khá tích cực của một số cổ phiếu vốn hóa lớn, nhóm bất động sản. Trong khi đa phần các nhóm ngành khác đều có xu hướng kém tích cực trong bối cảnh áp lực lạm phát cao. Bên cạnh đó, Mỹ và Iran chưa thể tìm kiếm một thỏa thuận chấm dứt chiến tranh, đe dọa trực tiếp đến lệnh ngừng bắn mong manh kéo dài hai tuần, tạo áp lực lên thị trường tài chính toàn cầu. Không có quá nhiều cơ hội đầu tư tăng trưởng tốt trong giai đoạn hiện nay. Đây cũng không phải là vùng quá hấp dẫn của thị trường. Do đó nhà đầu tư có thể xem xét các cơ hội gia tăng tỉ trọng nhưng chỉ nên xem xét mua ở vùng giá hỗ trợ thấp khi thị trường điều chỉnh.

Nhà đầu tư duy trì tỉ trọng hợp lý. Mục tiêu đầu tư hướng tới các mã có nền tảng cơ bản tốt, đầu ngành trong các ngành chiến lược, tăng trưởng vượt trội của nền kinh tế.

DANH SÁCH CỔ PHIẾU THEO DỠI

Mã	Giá hiện tại (1.000đ)	Vùng mua dự kiến (1.000 đ)	Giá mục tiêu (1.000 đ)	Giá dừng lỗ (1.000đ)	Thông số cơ bản			Giao dịch
					P/E	T.trưởng Doanh thu	T.trưởng Lợi nhuận	
PVT	22.45	23-24	29-30	21	10.2	36.0%	27.2%	Theo dõi giao dịch
GEG	15.55	14.5-15.5	20-21	13.5	9.3	6.3%	168.8%	Theo dõi giao dịch
FRT	149.00	140-145	170-175	139	31.9	30.3%	160.6%	Theo dõi giao dịch
PAN	31.75	29-30	34-35	27	9.9	0.9%	9.7%	Theo dõi giao dịch
PTB	49.65	48-49	58-60	46	6.8	8.0%	37.8%	Theo dõi giao dịch
BID	40.35	40-41.5	48-50	38	9.4	18.9%	46.1%	Theo dõi giao dịch
MSB	12.80	11.6-12	13.5-14	11	7.1	18.4%	14.5%	Theo dõi giao dịch
DHA	46.50	45-47	53-55	43	6.2	46.9%	146.3%	Theo dõi giao dịch

BẢNG ĐỊNH LƯỢNG TƯƠNG QUAN CÁC NHÓM NGÀNH

Xu Hướng	Thông Số	Bất Động Sản	Cảng- Vận tải	Cao Su TN	Chứng Khoán	Công Nghệ-Viện Thông	Dầu Khí	Dệt May-Da Giày	Khu Công Nghiệp
Trung dài hạn		Tang Truong	Tang Truong	Tang Truong	Điều Chỉnh	Điều Chỉnh	Tang Truong	Tích Luy	Tang Truong
Ngắn trung hạn		Tang Truong	Tích Luy	Tích Luy	Tang Truong	Tích Luy	Suy Giảm	Suy Giảm	Tích Luy
Dòng tiền trung hạn		Am_Tang	Am_Giam	Am_Giam	Am_Tang	Am_Giam	Am_Giam	Am_Giam	Am_Giam
Hệ số VIX (normal - 200 > +200)		-232.9	137.7	-164.0	-211.5	-228.1	276.1	154.2	-202.5
Tương quan-VNINDEX		Tốt hơn-Mạnh hơn	Tốt hơn-Kém hơn	Yếu hơn-Kém hơn	Tốt hơn-Kém hơn	Yếu hơn-Kém hơn	Tốt hơn-Kém hơn	Tốt hơn-Kém hơn	Yếu hơn-Kém hơn
Cổ phiếu TOP		VHM NVL	DXP VSC	PHR DPR	BMS HCM	FOX VGI	DCM DPM	BMG NTT	IDC SIP
Xu Hướng	Thông Số	Bảo Hiểm	Bán Lẻ	Thép	Thủy Sản	Xây Dựng-VLXD	Ngân Hàng	Phân Bón-Hóa Chất	Hàng Không
Trung dài hạn		Tang Truong	Tích Luy	Tang Truong	Phục Hồi	Tích Luy	Tang Truong	Tích Luy	Tích Luy
Ngắn trung hạn		Tích Luy	Tích Luy	Tang Truong	Tích Luy	Tích Luy	Tích Luy	Tích Luy	Tích Luy
Dòng tiền trung hạn		Am_Giam	Am_Giam	Tích Luy	Tích Luy	Am_Tang	Am_Tang	Duong_Giam	Am_Giam
Hệ số VIX (normal - 200 > +200)		89.8	-209.9	-228.4	-108.1	-194.0	-159.6	168.7	-164.5
Tương quan-VNINDEX		Kém hơn	Yếu hơn-Kém hơn	Không đổi-Mạnh hơn	Yếu hơn-Kém hơn	Tốt hơn-Kém hơn	Tốt hơn-Kém hơn	Tốt hơn-Kém hơn	Không đổi-Kém hơn
Cổ phiếu TOP		PRE BVH	PET PSD	HPG SMC	SEA VHC	PC1 DPG	VBB STB	DHB DCM	VJC SAS
Xu Hướng	Thông Số	Điện	Nông Nghiệp	Dược	VNIndex	VN30	HNXIndex	UPCOM	% Ngành tăng
Trung dài hạn		Tang Truong	Tích Luy	Tang Truong	Tang Truong	Tang Truong	Tích Luy	Tang Truong	57
Ngắn trung hạn		Tang Truong	Tích Luy	Suy Giảm	Tích Luy	Tích Luy	Tích Luy	Tang Truong	22
Dòng tiền trung hạn		Tích Luy	Am_Giam	Am_Giam	Tích Luy	Tích Luy	Am_Tang	Am_Giam	4
Hệ số VIX (normal - 200 > +200)		-285.0	-188.6	157.1	-203.2	-204.1	-244.8	-259.5	48
Tương quan-VNINDEX		Không đổi-Kém hơn	Yếu hơn-Kém hơn	Tốt hơn-Kém hơn	57	Yếu hơn-Kém hơn	Tốt hơn-Kém hơn	Không đổi-Mạnh hơn	
Cổ phiếu TOP		PC1 TV1	NAF PAN	IMP PPP					

TIN NỔI BẬT

Vietcombank vừa công bố kế hoạch xin cổ đông phê duyệt thành lập ngân hàng con hoạt động trong Trung tâm Tài chính quốc tế, tiếp theo sau là hàng loạt ngân hàng khác. Đây là một động thái cho thấy ngân hàng Việt đang bắt đầu chuẩn bị cho sân chơi dịch vụ tài chính quốc tế, đầu tư và quản lý tài sản ở cấp độ cao hơn.

Các ngân hàng Việt Nam chuẩn bị cho sân chơi dịch vụ tài chính quốc tế

Một số ngân hàng Việt Nam công bố kế hoạch thành lập ngân hàng con hoặc pháp nhân tại Trung tâm Tài chính quốc tế là một tín hiệu đáng chú ý, bởi đây không đơn thuần là câu chuyện mở rộng sự hiện diện, mà là bước chuẩn bị cho một không gian kinh doanh mới. Bước đi này cho thấy ngân hàng Việt Nam đang dần rời khỏi mô hình tăng trưởng dựa chủ yếu vào tín dụng để tiến sang một giai đoạn phát triển rộng hơn, nơi năng lực dịch vụ và tư vấn sẽ trở thành lợi thế cạnh tranh cốt lõi. Trong môi trường đó, ngân hàng có cơ hội tiếp cận các dịch vụ tài chính quốc tế, kết nối dòng vốn xuyên biên giới, phát triển các sản phẩm đầu tư chuyên nghiệp và tham gia sâu hơn vào các cấu trúc tài chính phức tạp.

Hội nghị IMF năm 2026 dự kiến diễn ra từ ngày 13-18/4/2026 sẽ tập trung vào việc dự báo triển vọng kinh tế sau khi Mỹ và Iran thất bại trong việc đạt được thỏa thuận chung tại các cuộc đàm phán marathon cuối tuần qua ở Pakistan.

Hội nghị IMF 2026: Kinh tế thế giới trước "phép thử" Iran

Trước thềm hội nghị, Tổng giám đốc IMF Kristalina Georgieva cảnh báo khả năng ứng phó với các cú sốc của cộng đồng quốc tế đang suy giảm nghiêm trọng. "Hãy thắt dây an toàn" là lời khuyên mà bà Georgieva đưa ra trước khi định chế này công bố báo cáo Ổn định Tài chính Toàn cầu và các dự báo kinh tế mới vào ngày 14/4 tới. Bà xác nhận: "Trước những tác động tiêu cực từ chiến tranh, chúng tôi chắc chắn sẽ hạ dự báo tăng trưởng."

Kiểm toán Nhà nước (KTNN) vừa có báo cáo tổng hợp kết quả kiểm toán năm 2025. Trong đó, đề cập đến tình hình sản xuất kinh doanh của nhiều doanh nghiệp nhà nước.

Kiểm toán Nhà nước chỉ rõ các công ty liên quan VNA, VNPT, Vnsteel lỗ hàng trăm, nghìn tỷ

Kết quả kiểm toán cho thấy 9/9 Tập đoàn, Tổng công ty (TCT), Công ty sản xuất kinh doanh có lãi. Lợi nhuận sau thuế năm 2024 của PVN 33.350,98 tỷ đồng; VNA 8.007,88 tỷ đồng; VNPT 5.318,49 tỷ đồng; Vinachem 2.377,43 tỷ đồng; TCT Đông Bắc 617,10 tỷ đồng; Vnsteel 337,84 tỷ đồng; Vietlott 283,06 tỷ đồng; Dofico 228,85 tỷ đồng; Hancorp 60,80 tỷ đồng. Bên cạnh đó, việc quản lý, sử dụng vốn, tài sản của các doanh nghiệp còn một số hạn chế. Theo đó, KTNN điểm mặt một số đơn vị chưa xây dựng quy chế quản lý tiền, quản lý dòng tiền chưa hiệu quả. Theo Kiểm toán Nhà nước, tại Vnsteel, 8 công ty liên danh, liên kết lỗ lũy kế hơn 3.441 tỷ đồng, VNA có 1 công ty con lỗ lũy kế 11.056; 9 công ty con của VNPT lỗ lũy kế hơn 354 tỷ đồng...

Thị trường hiện nay phần lớn đã quay trở lại tình hình như thời điểm trước khi có lệnh ngừng bắn. Tuy nhiên, điểm khác biệt là hiện tại Mỹ sẽ chặn cả nguồn cung dầu liên quan đến Iran.

Giá dầu tăng vọt 8%, vượt ngưỡng 100 USD/thùng

Giá dầu đã tăng mạnh lên trên ngưỡng 100 USD/thùng tại châu Á trong phiên giao dịch ngày 13/4. Tổng thống Donald Trump ngày 12/4 cho biết, Hải quân Mỹ sẽ bắt đầu phong tỏa eo biển Hormuz. Quyết định này đã đẩy căng thẳng lên cao sau khi các cuộc đàm phán kéo dài với Iran không thể tìm kiếm một thỏa thuận chấm dứt chiến tranh, đe dọa trực tiếp đến lệnh ngừng bắn mong manh kéo dài hai tuần qua. Tổng thống Mỹ nói thêm rằng giá dầu và xăng có thể sẽ duy trì ở mức cao cho đến cuộc bầu cử giữa nhiệm kỳ vào tháng 11 tới.

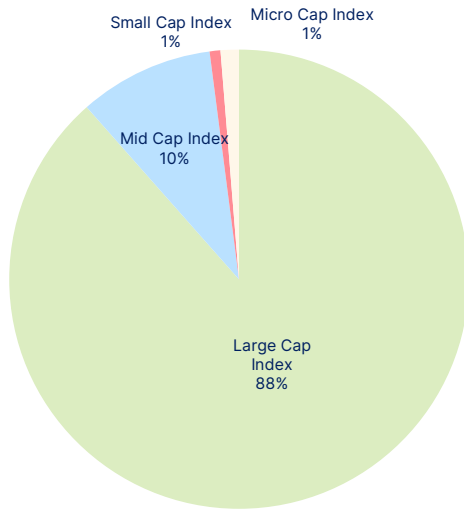
Tại Biển Bắc, thị trường dầu quan trọng nhất thế giới, các nhà giao dịch đã đưa ra 40 lệnh chào mua trong tuần này, nhưng chỉ có 4 lệnh trong số đó nhận được phản hồi chào hàng từ phía người bán.

Thị trường dầu mỏ thế giới chạy đua săn tìm nguồn cung

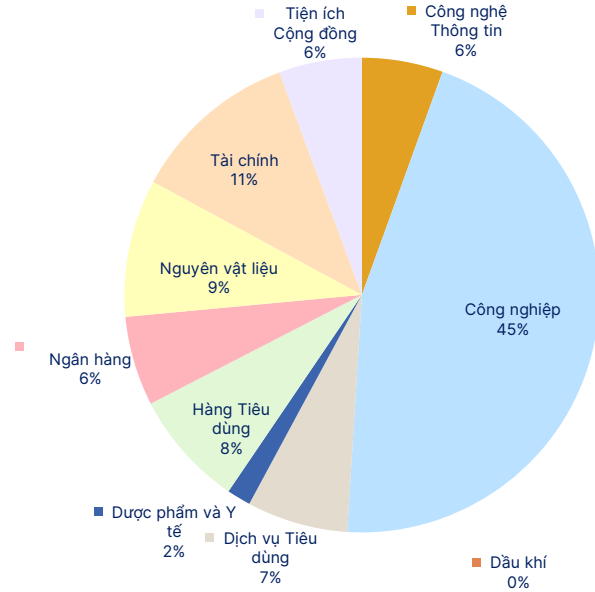
Những lô hàng có thời gian giao hàng trong vài tuần tới đã được giao dịch với mức giá chưa từng có, trên 140 USD/thùng. Cơ sở mua dầu của các doanh nghiệp Trung Quốc cũng đẩy lượng dầu vận chuyển từ Vancouver, Canada lên mức cao kỷ lục trong tháng này. Đồng thời, các nhà máy lọc dầu Ấn Độ cũng tăng cường thu mua từ Venezuela. Trọng tâm hiện tại là những nguồn cung dầu có thể bàn giao càng sớm càng tốt và các nhà máy lọc dầu sẵn sàng chi đậm cho sự nhanh chóng này.

CHỈ SỐ TÀI CHÍNH HOSE

Giá trị giao dịch theo nhóm vốn hóa



Giá trị giao dịch theo nhóm ngành



Top vốn hóa

Mã	KLGD	ROE	EPS	P/E	P/B
VIC	1,169,005	7.4%	1,468	103.3	7.7
VCB	499,669	16.7%	4,210	14.2	2.2
VHM	497,408	17.8%	10,200	11.9	2.0
BID	297,027	18.8%	4,263	9.6	1.6
CTG	271,843	21.1%	4,455	7.9	1.5

Top KLGD lớn nhất

Mã	KLGD	ROE	EPS	P/E	P/B
SHB	119,672,406	19.0%	2,598	5.9	1.1
EIB	42,871,860	4.4%	610	37.8	1.7
CII	42,752,520	1.2%	201	92.1	1.0
VIX	33,508,948	28.9%	3,338	5.4	1.4
NVL	30,640,182	3.3%	884	19.0	0.6

Top 5 cổ phiếu tăng giá

Mã	+/-%	ROE	EPS	P/E	P/B
HSL	↑ 7.0%	0.0%	4	1,174.1	0.4
VVS	↑ 7.0%	63.9%	14,919	7.1	3.5
SMA	↑ 6.9%	5.4%	644	12.4	0.7
TCM	↑ 6.8%	11.4%	2,399	9.4	1.0
CII	↑ 6.7%	1.2%	201	92.1	1.0

Top 5 cổ phiếu giảm giá

Mã	+/-%	ROE	EPS	P/E	P/B
FUEDCMII	↓ -7.0%	N/A	N/A	N/A	N/A
VCA	↓ -6.2%	-12.3%	(1,465)	-	0.6
VDP	↓ -5.9%	8.5%	2,889	20.4	1.7
ADG	↓ -4.1%	4.7%	879	10.2	0.5
DAT	↓ -4.1%	7.7%	1,038	8.2	0.6

Top KLGD NĐT nước ngoài mua ròng

Mã	KL mua	ROE	EPS	P/E	P/B
DXG	1,676,243	1.3%	230	66.2	0.8
HPG	1,346,259	12.6%	2,013	13.9	1.6
VNM	1,265,193	26.6%	4,505	13.9	3.8
HCM	1,236,201	9.4%	1,453	17.4	1.9
MBB	992,746	20.7%	3,325	8.0	1.5

Top KLGD NĐT nước ngoài bán ròng

Mã	KL bán	ROE	EPS	P/E	P/B
VPB	(2,282,079)	14.6%	3,024	9.0	1.2
NVL	(1,857,807)	3.3%	884	19.0	0.6
GVR	(1,544,600)	8.8%	1,330	25.3	2.2
BID	(1,319,735)	18.8%	4,263	9.6	1.6
FPT	(1,205,031)	23.6%	5,515	14.1	3.0

Website: www.shs.com.vn

Chịu trách nhiệm nội dung:

Trưởng BP Chiến lược Thị trường

Phan Tân Nhật

Nhat.pt@shs.com.vn

Vĩ Mô

Chuyên viên: Vũ Tuấn Duy

Duy.vt@shs.com.vn

Tất cả những thông tin nêu trong báo cáo nghiên cứu này đã được xem xét cẩn trọng, tuy nhiên Công ty Cổ phần Chứng khoán Sài Gòn - Hà Nội (SHS) không chịu bất kỳ một trách nhiệm nào đối với tính chính xác của những thông tin được đề cập đến trong báo cáo. Các quan điểm, nhận định và đánh giá trong báo cáo này là quan điểm cá nhân của các chuyên viên phân tích mà không đại diện cho quan điểm của SHS.

Báo cáo này chỉ nhằm mục tiêu cung cấp thông tin mà không hàm ý khuyến người đọc mua, bán hay nắm giữ chứng khoán. Người đọc chỉ nên sử dụng báo cáo nghiên cứu này như là một nguồn thông tin tham khảo.

SHS có thể có những hoạt động hợp tác kinh doanh với các đối tượng được đề cập đến trong báo cáo này. Người đọc cần lưu ý rằng SHS có thể có những xung đột lợi ích đối với các nhà đầu tư khi thực hiện báo cáo nghiên cứu phân tích này.

Dữ liệu tài chính được cung cấp bởi FiinGroup và Fialda

Mọi thông tin xin vui lòng liên hệ:

Trung Tâm Phân tích - Công ty Cổ Phần Chứng khoán Sài Gòn - Hà Nội

Trụ sở chính tại Hà Nội

Số 43 Lý Thường Kiệt, Phường Cửa Nam, Tp. Hà Nội
Tel: (84-24)-3818 1888
Fax: (84-24)-3818 1688.
Email: contact@shs.com.vn

Chi nhánh Hà Nội

Tầng 1-5 Tòa nhà Unimex Hà Nội, số 41 Ngô Quyền, Phường Cửa Nam, Tp. Hà Nội
Tel: (84-24)-3818 1888
Fax: (84-24)-3818 1688.
Email: contact-hcm@shs.com.vn

Chi nhánh Hồ Chí Minh

Tầng 6, Cao ốc văn phòng HDTC, số 36 Bùi Thị Xuân, P. Bến Thành, TP.HCM
Tel: (84-8)-3915 1368
Fax: (84-8)-3915 1369
Email: contact-hcm@shs.com.vn

Chi nhánh Đà Nẵng

Tầng 2, Tòa nhà SHB Đà Nẵng, số 06 Nguyễn Văn Linh, Phường Hải Châu, Tp. Đà Nẵng
Tel: (84-511)-352 5777
Fax: (84-511)-352 5779
Email: contact-dn@shs.com.vn