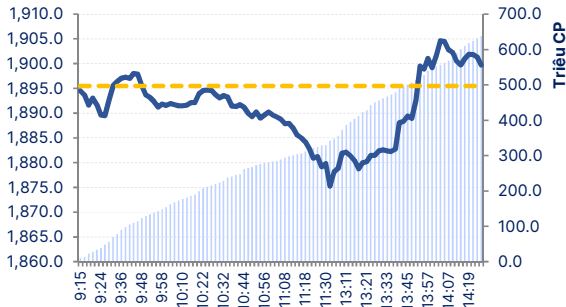


Phiên giao dịch ngày: 12/5/2026

Thông kê thị trường	HOSE	HNX
Index	1,901.10	253.28
% Thay đổi Index	↑ 0.30%	↑ 2.10%
KLGD (CP)	734,881,337	43,828,485
GTGD (tỷ đồng)	21,209.19	795.73
% Thay đổi GTGD	-24.57%	-38.06%

**Diễn biến VN-INDEX**



**DIỄN BIẾN CHIẾN LƯỢC THỊ TRƯỜNG**

Sau phiên giảm điểm với thanh khoản tăng dưới ảnh hưởng của nhóm cổ phiếu vốn hóa lớn. VNINDEX tiếp tục chịu áp lực điều chỉnh về quanh 1.875 điểm, thanh khoản suy giảm trong phiên sáng. Áp lực bán thấp, hệ thống phân hóa tích cực hơn với lực cầu gia tăng ở nhiều nhóm mã khi điều chỉnh. VNINDEX sau đó phục hồi trở lại dưới ảnh hưởng của nhóm ngân hàng, năng lượng... với thanh khoản cải thiện trong phiên chiều. Kết phiên VNINDEX tăng 5,60 điểm (+0,30%) lên mức 1.901,10 điểm. Trong khi VN30 phục hồi tốt hơn, tăng 13,46 điểm (+0,66%) lên mức 2.053,97 điểm, kiểm tra lại vùng đỉnh tháng 02/2026.

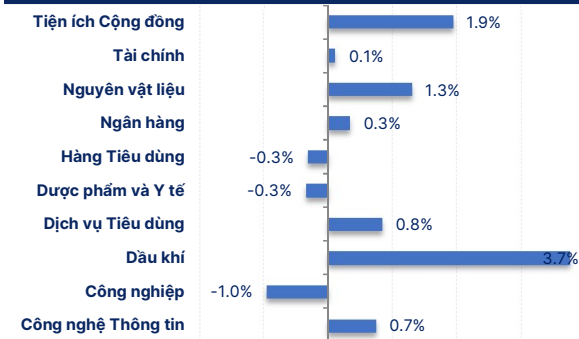
Độ rộng trên HOSE nghiêng về phục hồi tích cực với 161 mã tăng giá. Nổi bật ở các nhóm ngân hàng với nhiều cổ phiếu tiếp tục vượt đỉnh lịch sử; phục hồi tốt ở các mã năng lượng, cao su.. với thanh khoản cải thiện. Chịu áp lực điều chỉnh, phân hóa ở các mã chứng khoán, xây dựng, thép.. với 137 mã giảm giá và 69 mã giữ giá tham chiếu. Thanh khoản thị trường giảm, với khối lượng giao dịch giảm mạnh -25,7% so với phiên trước. Thể hiện áp lực điều chỉnh tương đối bình thường ở nhiều mã và dòng tiền vẫn đang luân chuyển khá tốt trong thị trường. Khối ngoại tiếp tục bán ròng trong phiên hôm nay với giá trị -820,6 tỉ đồng trên HOSE.

**Top Giao dịch NĐTNN HOSE (Tỷ đồng)**

VIC 195.56 tỷ	MSB -144.36 tỷ	GEX 96.78 tỷ	MSN -71.27 tỷ
FPT -171.95 tỷ	ACB -129.62 tỷ	VCB -86.64 tỷ	TCB -68.86 tỷ
VHM -154.35 tỷ	VRE 119.51 tỷ	DGC -77.92 tỷ	KDH -53.83 tỷ
		HPG -72.51 tỷ	VNM -50.85 tỷ
			NVL -48.33 tỷ

GT Bán: -3075.95      2255.32 : GT Mua

**Biến động nhóm ngành**



**Phân Tích Kỹ Thuật VN-INDEX**



Trên thị trường phái sinh, kỳ hạn 411G5000 kết phiên ở mức 2.049,0 điểm, tăng 0,49% so với phiên trước. Chênh lệch âm mở rộng -4,97 điểm so với VN30. Các kỳ hạn 411G6000, 411G9000, 411GC000 chênh lệch từ -11,47 điểm đến -13,97 điểm. Tổng khối lượng hợp đồng giao dịch tăng 4,7% so với phiên trước. Các vị thế giao dịch đầu cơ trong phiên tăng khi VN30 biến động mạnh. Các trader ưu tiên phòng ngừa rủi ro cho thị trường cơ sở khi VN30 hướng đến vùng đỉnh lịch sử. Xu hướng ngắn hạn 411G5000 tăng trưởng trên hỗ trợ 2000 điểm, chịu áp lực bán ở vùng đỉnh cũ tháng 02/2026. Khối lượng mở OI kỳ hạn 411G5000 là 36.671, tăng các vị thế nắm giữ.

Xu hướng ngắn hạn của VNINDEX duy trì tăng trưởng trên vùng hỗ trợ quanh 1.850 điểm, dưới ảnh hưởng luân chuyển giữ nhịp của nhóm ngân hàng. Vùng kháng cự mạnh quanh 1.920 điểm, tương ứng vùng giá cao nhất tháng 1/2026 và giá cao nhất ngày 11/05/2026. Trong khi VN30 có kháng cự gần nhất quanh 2.080 điểm, vùng giá đỉnh tháng 2/2026. Dưới ảnh hưởng của nhóm Vin Group lên mức tăng/giảm của chỉ số VNINDEX. Sau giai đoạn tăng giá mạnh từ vùng đáy quanh 1.600 điểm, VNINDEX đang có rủi ro tạo đỉnh ngắn hạn ở vùng đỉnh cũ tháng 01/2026.

Thị trường phục hồi dưới ảnh hưởng của các cổ phiếu ngân hàng, năng lượng. Đây là nhóm cổ phiếu tích lũy tương đối tốt sau giai đoạn giảm mạnh với nhiều cổ phiếu vượt trội đã quay trở lại xu hướng tăng trưởng. Hiện tại tổng vốn hóa 27 ngân hàng niêm yết trên thị trường hiện tại khoảng 111 tỉ USD, với các thông số định giá cơ bản P/E 9,55, P/B 1,47. Chúng tôi cho rằng đây là vùng định giá tương đối hợp lý của nhóm ngân hàng, thấp hơn nhiều so với mức trung bình toàn thị trường. Bên cạnh những doanh nghiệp ở các nhóm ngành khác cũng có mức định giá khá hấp dẫn với kết quả kinh doanh vẫn duy trì tăng trưởng tốt. Nhà đầu tư tỉ trọng hợp lý, có thể đánh giá, xem xét các cơ hội tích lũy, đầu tư giá trị ở những cổ phiếu tăng trưởng tốt nhất trong các nhóm ngành.

Nhà đầu tư duy trì tỉ trọng hợp lý. Mục tiêu đầu tư hướng tới các mã có nền tảng cơ bản tốt, đầu ngành trong các ngành chiến lược, tăng trưởng vượt trội của nền kinh tế.

## DANH SÁCH CỔ PHIẾU THEO DÕI

Mã	Giá hiện tại (1.000đ)	Vùng mua dự kiến (1.000 đ)	Giá mục tiêu (1.000 đ)	Giá dừng lỗ (1.000đ)	Thông số cơ bản			Giao dịch
					P/E	T.trưởng Doanh thu	T.trưởng Lợi nhuận	
PVT	22.60	22-23	29-30	21	9.3	49.7%	48.4%	Theo dõi giao dịch
FRT	138.30	140-145	170-175	139	25.8	29.5%	71.1%	Theo dõi giao dịch
PAN	32.65	29-30	36-37	27	5.9	-8.6%	443.5%	Theo dõi giao dịch
PTB	51.40	48-49	58-60	46	6.6	29.3%	32.5%	Theo dõi giao dịch
BID	41.75	40-41.5	48-50	38	9.5	21.1%	16.5%	Theo dõi giao dịch
MSB	13.40	11.6-12	13.5-14	11	7.1	32.0%	19.6%	Theo dõi giao dịch
SAB	47.00	46.5-47.5	73-75	43	12.5	11.1%	49.4%	Theo dõi giao dịch
DPR	42.50	40-41.5	49-51	39	11.3	87.3%	60.0%	Theo dõi giao dịch
PHR	64.80	63-64.5	72-74	61	13.3	50.4%	192.2%	Theo dõi giao dịch

## BẢNG ĐỊNH LƯỢNG TƯƠNG QUAN CÁC NHÓM NGÀNH

Xu Hướng	Thông Số	Bất Động Sản	Cảng- Vận tải	Cao Su TN	Chứng Khoán	Công Nghệ-Viên Thông	Dầu Khí	Dệt May-Da Giày	Khu Công Nghiệp
Trung dài hạn		Tang Truong	Tang Truong	Tang Truong	Điều Chỉnh	Tích Luy	Tang Truong	Tích Luy	Tang Truong
Ngắn trung hạn		Tang Truong	Tang Truong	Tang Truong	Tích Luy	Tích Luy	Phục Hồi	Suy Giảm	Phục Hồi
Dòng tiền trung hạn		Duong_Tang	Am_Giam	Am_Giam	Am_Giam	Am_Giam	Am_Giam	Am_Giam	Am_Giam
Hệ số VIX (normal - 200 > +200)		-333.3	-150.5	-324.0	-75.7	272.7	-15.9	298.1	-259.5
Tương quan-VNINDEX		Yếu hơn-Mạnh hơn	Tốt hơn-Kém hơn	Tốt hơn-Mạnh hơn	Tốt hơn-Kém hơn	Tốt hơn-Kém hơn	Tốt hơn-Kém hơn	Tốt hơn-Kém hơn	Tốt hơn-Kém hơn
Cổ phiếu TOP		VHM VIC	DXP GMD	DRI PHR	HCM TCI	FOX VGI	PVP POW	NTT MNB	PHR GVR
Xu Hướng	Thông Số	Bảo Hiểm	Bán Lẻ	Thép	Thủy Sản	Xây Dựng-VLXD	Ngân Hàng	Phân Bón-Hóa Chất	Hàng Không
Trung dài hạn		Tang Truong	Tích Luy	Tang Truong	Tích Luy	Điều Chỉnh	Tang Truong	Suy Giảm	Suy Giảm
Ngắn trung hạn		Suy Giảm	Tích Luy	Điều Chỉnh	Tích Luy	Tích Luy	Tích Luy	Tích Luy	Tích Luy
Dòng tiền trung hạn		Am_Giam	Am_Giam	Duong_Giam	Tích Luy	Tích Luy	Tích Luy	Am_Giam	Tích Luy
Hệ số VIX (normal - 200 > +200)		306.7	194.2	199.4	193.4	83.1	-307.0	304.8	233.0
Tương quan-VNINDEX		Tốt hơn-Kém hơn	Không đổi-Kém hơn	Yếu hơn-Kém hơn	Yếu hơn-Kém hơn	Không đổi-Kém hơn	Tốt hơn-Kém hơn	Yếu hơn-Kém hơn	Tốt hơn-Kém hơn
Cổ phiếu TOP		PRE PVI	PET PSD	TVN HPG	VHC SEA	BMP CII	STB VBB	SFG BFC	VJC AST
Xu Hướng	Thông Số	Điện	Nông Nghiệp	Dược	VNIndex	VN30	HNXIndex	UPCOM	% Ngành tăng
Trung dài hạn		Tang Truong	Tích Luy	Suy Giảm	Tang Truong	Tang Truong	Phục Hồi	Tang Truong	52
Ngắn trung hạn		Tang Truong	Tích Luy	Tích Luy	Tang Truong	Tang Truong	Tích Luy	Tích Luy	26
Dòng tiền trung hạn		Tích Luy	Am_Tang	Am_Giam	Duong_Giam	Am_Giam	Am_Giam	Am_Giam	13
Hệ số VIX (normal - 200 > +200)		-146.0	202.8	330.2	-323.2	-337.2	158.6	241.7	26
Tương quan-VNINDEX		Yếu hơn-Kém hơn	Yếu hơn-Kém hơn	Tốt hơn-Kém hơn	70	Tốt hơn-Kém hơn	Tốt hơn-Kém hơn	Yếu hơn-Kém hơn	
Cổ phiếu TOP		GEX POW	NAF PAN	DP2 DP3					

## TIN NỔI BẬT

Việc Mỹ đưa Việt Nam vào diện cảnh báo cao nhất về sở hữu trí tuệ trong Báo cáo Đặc biệt 301 năm 2026 đang tạo thêm áp lực với cộng đồng doanh nghiệp xuất khẩu Việt Nam, trong bối cảnh các tiêu chuẩn về minh bạch chuỗi cung ứng, truy xuất nguồn gốc và bảo hộ tài sản trí tuệ ngày càng được siết chặt.

### Khuyến cáo với doanh nghiệp xuất khẩu sang Mỹ

Liên đoàn Thương mại và Công nghiệp Việt Nam (VCCI) khuyến nghị doanh nghiệp cần xem việc tuân thủ sở hữu trí tuệ là một phần của chiến lược quản trị rủi ro thương mại thay vì chỉ xử lý khi xảy ra tranh chấp. Theo VCCI, trước áp lực từ thị trường Mỹ hiện nay, các doanh nghiệp xuất khẩu nên chủ động đăng ký bảo hộ thương hiệu tại các thị trường trọng điểm, rà soát việc sử dụng phần mềm trong doanh nghiệp, chuẩn hóa hồ sơ truy xuất nguồn gốc và xây dựng hệ thống quản trị dữ liệu minh bạch. Các doanh nghiệp cần chủ động xây dựng bộ phận hoặc nhân sự phụ trách tuân thủ thương mại và sở hữu trí tuệ. Trong đó sở hữu trí tuệ được xem là một trong những tiêu chí quan trọng để đánh giá mức độ an toàn và độ tin cậy trong chuỗi cung ứng toàn cầu

Giá dầu tăng trong ngày 11/05 khi Tổng thống Donald Trump cho biết lệnh ngừng bắn với Iran hiện đang “nguy kịch” sau khi bác bỏ đề xuất phản hồi của Iran.

### Dầu Brent vượt 104 USD/thùng

Hợp đồng dầu WTI giao tháng 6 của Mỹ tăng gần 3%, chốt phiên ở mức 98.07 USD/thùng. Trong khi đó, dầu Brent giao tháng 7 tăng gần 3%, lên 104.21 USD/thùng. Cả dầu WTI và dầu Brent hiện đều đã tăng hơn 40% kể từ khi cuộc chiến do Mỹ và Israel dẫn đầu nhằm vào Iran bắt đầu từ ngày 28/02. Trong báo cáo dầu mỏ mới nhất, các nhà phân tích của Citi cho rằng giá dầu có thể còn tăng thêm nếu Iran và Mỹ không đạt được thỏa thuận

Theo Sở Xây dựng TP.HCM, các công trình trọng điểm này dự kiến khởi công vào tháng 7-2026 sẽ góp phần thay đổi diện mạo giao thông, đô thị TP.HCM. Đây cũng là những dự án được khởi công để chào mừng Kỷ niệm 50 năm ngày thành phố mang tên Bác.

### TP.HCM chi 381.000 tỉ đồng khởi công loạt công trình trọng điểm

Cụ thể, trong tháng 7 này, TP.HCM sẽ khởi công 10 dự án lớn, các dự án này có tổng mức đầu tư hơn 381.000 tỉ đồng. Đầu tiên là dự án tuyến đường sắt Thủ Thiêm - Long Thành, dự án có tổng mức đầu tư 175.000 tỉ đồng. Thứ hai là dự án cầu đường vượt biển kết nối khu vực Cần Giờ và Bà Rịa - Vũng Tàu, dự án có tổng mức đầu tư hơn 92.600 tỉ đồng. Thứ ba là cao tốc kết nối đô thị Hồ Tràm - Cảng Hàng không quốc tế Long Thành, dự án có tổng mức đầu tư hơn 51.500 tỉ đồng. Thứ 4 là dự án Công viên văn hóa Bến Nhà Rồng - Khánh Hội, dự án có tổng mức đầu tư 30.000 tỉ đồng. Thứ năm là xây dựng cầu đường Bình Tiên. Thứ sáu là dự án tuyến đường liên cảng Cát Lái - Phú Hữu - nút giao cao tốc TP.HCM- Long Thành - Dầu Giây và đường Vành đai 3 TP.HCM. Thứ bảy là dự án xây dựng cầu Thủ Thiêm 4 cũng được triển khai đợt này...

Ủy ban Chống bán phá giá thuộc Bộ Công nghiệp, Khoa học và Tài nguyên Australia (Úc) vừa khởi xướng điều tra chống bán phá giá đối với sản phẩm thép mạ kẽm nhập khẩu từ Việt Nam và Hàn Quốc.

### Úc điều tra chống bán phá giá thép mạ Việt Nam, Hoa Sen và Nam Kim bị gọi tên

Theo thông tin từ Cục Phòng vệ thương mại (Bộ Công Thương), hai doanh nghiệp Việt Nam thuộc diện bị điều tra gồm Tập đoàn Hoa Sen (HSG) và Thép Nam Kim (NKG). Vụ việc được khởi xướng trên cơ sở đơn khiếu nại của Công ty BlueScope Steel Australia. Nguyên đơn cho rằng các doanh nghiệp xuất khẩu từ Việt Nam và Hàn Quốc đã bán thép mạ vào thị trường Australia với giá thấp hơn giá trị thông thường, gây thiệt hại đáng kể cho ngành sản xuất thép nội địa. Đáng chú ý, theo báo cáo từ Australia, biên độ bán phá giá ước tính đối với doanh nghiệp Việt Nam có thể lên tới 56,21%.

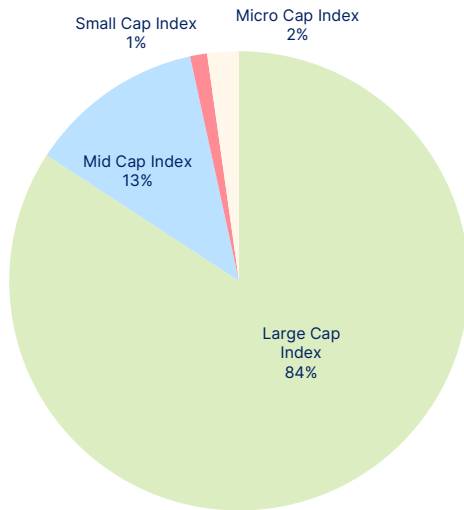
### SHB lãi trước thuế 4.656 tỷ đồng quý 1, thu nhập dịch vụ tăng mạnh, tiếp tục tăng cường nền tảng vốn

Ngân hàng TMCP Sài Gòn – Hà Nội (HOSE: SHB) công bố kết quả kinh doanh quý 1/2026 với nhiều chỉ tiêu tăng trưởng tích cực. Trong đó, lợi nhuận trước thuế đạt 4.656 tỷ đồng, tăng gần 7% so với cùng kỳ và hoàn thành 26% kế hoạch năm.

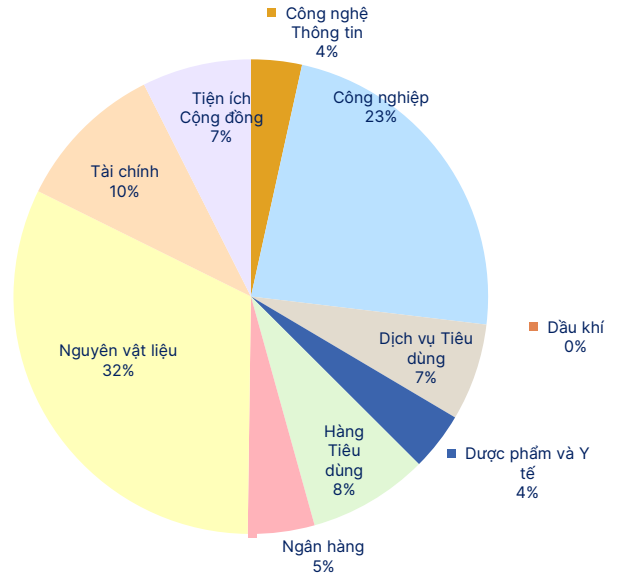
Tổng thu nhập thuần đạt 7.471 tỷ đồng, tăng 23,5% so với cùng kỳ. Trong đó, lãi thuần từ hoạt động dịch vụ đạt 1.288 tỷ đồng, tăng 291%, trở thành điểm sáng nổi bật trong cơ cấu thu nhập quý đầu năm. Tại ngày 31/03/2026, tổng tài sản hợp nhất của SHB đạt 930.983 tỷ đồng, tăng 4,4% so với cuối năm 2025. Tổng huy động vốn thị trường 1 đạt 675.520 tỷ đồng, tăng 4,7%; trong khi dư nợ cấp tín dụng riêng lẻ đạt 619.549 tỷ đồng, tăng 2,22% so với cuối năm 2025.

## CHỈ SỐ TÀI CHÍNH HOSE

Giá trị giao dịch theo nhóm vốn hóa



Giá trị giao dịch theo nhóm ngành



Top vốn hóa

Mã	KLGD	ROE	EPS	P/E	P/B
VIC	1,718,445	7.4%	1,468	151.9	11.4
VHM	661,293	17.8%	10,200	15.8	2.7
VCB	503,847	16.1%	4,301	14.0	2.2
BID	302,123	17.8%	4,393	9.4	1.6
CTG	276,503	21.7%	4,906	7.3	1.5

Top KLGD lớn nhất

Mã	KLGD	ROE	EPS	P/E	P/B
SHB	70,004,306	18.1%	2,619	5.4	0.9
VIX	38,715,784	25.6%	3,266	5.9	1.5
DXG	33,784,449	1.3%	230	68.1	0.8
CII	27,780,695	1.2%	200	98.5	1.0
BSR	27,138,998	9.0%	1,041	26.7	2.3

Top 5 cổ phiếu tăng giá

Mã	+/-%	ROE	EPS	P/E	P/B
DXS	↑ 6.9%	4.1%	607	12.6	0.5
HRC	↑ 6.9%	5.7%	1,162	36.2	2.0
FDC	↑ 6.9%	38.4%	5,546	3.4	1.1
CDC	↑ 6.9%	2.4%	318	64.1	1.3
PJT	↑ 6.7%	6.8%	891	9.4	0.6

Top 5 cổ phiếu giảm giá

Mã	+/-%	ROE	EPS	P/E	P/B
STG	↓ -7.0%	11.5%	2,988	12.7	1.4
GEE	↓ -6.6%	42.4%	5,091	26.1	5.8
HTV	↓ -6.4%	4.7%	1,211	11.7	0.5
TPC	↓ -6.3%	2.8%	432	25.6	1.0
IDI	↓ -5.7%	3.6%	469	13.4	0.5

Top KLGD NĐT nước ngoài mua ròng

Mã	KL mua	ROE	EPS	P/E	P/B
VRE	3,444,815	14.3%	2,837	11.8	1.6
GEX	2,823,708	5.5%	1,130	30.2	1.0
VPB	1,700,458	15.5%	3,314	8.4	1.2
DXG	1,685,732	1.3%	230	68.1	0.8
VIC	887,152	7.4%	1,468	151.9	11.4

Top KLGD NĐT nước ngoài bán ròng

Mã	KL bán	ROE	EPS	P/E	P/B
MSB	(10,797,907)	14.1%	1,884	7.2	1.0
ACB	(5,704,859)	17.5%	3,167	7.2	1.2
NVL	(2,896,850)	3.3%	884	19.0	0.6
TPB	(2,881,209)	17.1%	2,652	5.9	0.9
HPG	(2,692,219)	12.6%	2,013	13.4	1.6

**Website:** [www.shs.com.vn](http://www.shs.com.vn)

Chịu trách nhiệm nội dung:

**Trưởng BP Chiến lược Thị trường**

**Phan Tân Nhật**

[Nhat.pt@shs.com.vn](mailto:Nhat.pt@shs.com.vn)

**Vĩ Mô**

**Chuyên viên: Vũ Tuấn Duy**

[Duy.vt@shs.com.vn](mailto:Duy.vt@shs.com.vn)

Tất cả những thông tin nêu trong báo cáo nghiên cứu này đã được xem xét cẩn trọng, tuy nhiên Công ty Cổ phần Chứng khoán Sài Gòn - Hà Nội (SHS) không chịu bất kỳ một trách nhiệm nào đối với tính chính xác của những thông tin được đề cập đến trong báo cáo. Các quan điểm, nhận định và đánh giá trong báo cáo này là quan điểm cá nhân của các chuyên viên phân tích mà không đại diện cho quan điểm của SHS.

Báo cáo này chỉ nhằm mục tiêu cung cấp thông tin mà không hàm ý khuyến người đọc mua, bán hay nắm giữ chứng khoán. Người đọc chỉ nên sử dụng báo cáo nghiên cứu này như là một nguồn thông tin tham khảo.

SHS có thể có những hoạt động hợp tác kinh doanh với các đối tượng được đề cập đến trong báo cáo này. Người đọc cần lưu ý rằng SHS có thể có những xung đột lợi ích đối với các nhà đầu tư khi thực hiện báo cáo nghiên cứu phân tích này.

Dữ liệu tài chính được cung cấp bởi FiinGroup và Fialda

---

Mọi thông tin xin vui lòng liên hệ:

**Trung Tâm Phân tích - Công ty Cổ Phần Chứng khoán Sài Gòn - Hà Nội**

**Trụ sở chính tại Hà Nội**

Số 43 Lý Thường Kiệt, Phường Cửa Nam, Tp. Hà Nội  
Tel: (84-24)-3818 1888  
Fax: (84-24)-3818 1688.  
Email: [contact@shs.com.vn](mailto:contact@shs.com.vn)

**Chi nhánh Hà Nội**

Tầng 1-5 Tòa nhà Unimex Hà Nội, số 41 Ngô Quyền, Phường Cửa Nam, Tp. Hà Nội  
Tel: (84-24)-3818 1888  
Fax: (84-24)-3818 1688.  
Email: [contact-hcm@shs.com.vn](mailto:contact-hcm@shs.com.vn)

**Chi nhánh Hồ Chí Minh**

Tầng 6, Cao ốc văn phòng HDTC, số 36 Bùi Thị Xuân, P. Bến Thành, TP.HCM  
Tel: (84-8)-3915 1368  
Fax: (84-8)-3915 1369  
Email: [contact-hcm@shs.com.vn](mailto:contact-hcm@shs.com.vn)

**Chi nhánh Đà Nẵng**

Tầng 2, Tòa nhà SHB Đà Nẵng, số 06 Nguyễn Văn Linh, Phường Hải Châu, Tp. Đà Nẵng  
Tel: (84-511)-352 5777  
Fax: (84-511)-352 5779  
Email: [contact-dn@shs.com.vn](mailto:contact-dn@shs.com.vn)