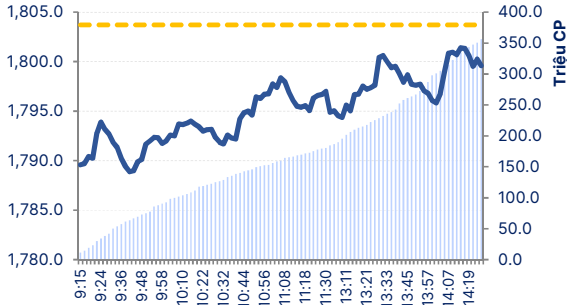


Phiên giao dịch ngày: 11/6/2026

Thông kê thị trường	HOSE	HNX
Index	1,798.61	300.09
% Thay đổi Index	↓ -0.28%	↓ -0.35%
KLGD (CP)	412,356,046	50,288,203
GTGD (tỷ đồng)	10,186.61	890.00
% Thay đổi GTGD	-48.56%	-4.66%

Diễn biến VN-INDEX



DIỄN BIẾN CHIẾN LƯỢC THỊ TRƯỜNG

Sau 02 phiên phục hồi nhẹ với thanh khoản thấp, thị trường đã có phiên giao dịch trầm lắng dưới áp lực từ thị trường tài chính thế giới. VNINDEX biến động nhẹ trong phiên với áp lực gia tăng ở nhiều cổ phiếu vốn hóa lớn. Kết phiên VNINDEX giảm 5,10 điểm (-0,28%) về mức 1.798,61 điểm, quanh vùng giá tâm lý 1.800 điểm, khối lượng giao dịch thấp nhất từ khung hoàng thuế quan tháng 4/2025 đến nay. VN30 giảm 13,69 điểm (-0,70%) về mức 1.947,28 điểm, quanh vùng giá trung bình 200 phiên hiện nay.

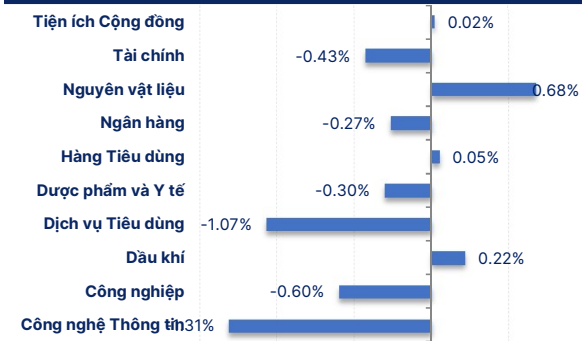
Độ rộng trên HOSE nghiêng về tiêu cực sau 02 phiên phục hồi với 177 mã giảm giá. Chịu áp lực điều chỉnh ở nhóm ngân hàng, bất động sản, thép, bán lẻ, xây dựng, điện... với thanh khoản ở mức thấp. Trong khi phục hồi khá tốt ở các cổ phiếu bất động sản khu công nghiệp, cao su thiên nhiên, dầu khí sau giai đoạn giảm điểm với 114 mã tăng giá và 68 mã giữ giá tham chiếu. Thanh khoản thị trường giảm, khối lượng giao dịch khớp lệnh giảm mạnh -17,9% so với phiên trước, khoản 50% mức trung bình. Cho thấy dòng tiền, chất lượng và tâm lý thị trường vẫn chưa cải thiện. Khối ngoại tiếp tục bán ròng trong phiên hôm nay với giá trị -504,3 tỉ đồng trên HOSE.

Top Giao dịch NĐTNN HOSE (Tỷ đồng)

NVL -52.40 tỷ	TCB -33.86 tỷ	FPT -28.57 tỷ	STB -21.22 tỷ
VHM -47.90 tỷ	VPB -33.63 tỷ	MSN -28.20 tỷ	VCB -20.25 tỷ
VIC -41.51 tỷ	HDB -30.10 tỷ	EIB -26.55 tỷ	GEX -19.29 tỷ
	VNM 29.58 tỷ	FUEVFVND -25.43 tỷ	HPG -14.78 tỷ
			VND -13.71 tỷ

GT Bán: -1296.67 792.32 : GT Mua

Biến động nhóm ngành



Phân Tích Kỹ Thuật VN-INDEX



Trên thị trường phái sinh, kỳ hạn 411G6000 kết phiên ở mức 1.952,8 điểm, giảm -0,44% so với phiên trước. Chênh lệch dương mở rộng lên 5,52 điểm so với VN30. Các kỳ hạn 411G7000, 411G9000, 411GC000 chênh lệch từ -0,58 điểm đến 4,42 điểm. Tổng khối lượng hợp đồng giao dịch giảm -13,4% so với phiên trước. Các vị thế giao dịch đầu cơ giảm trong phiên. Các trader nghiêng về VN30 phục hồi nhẹ trở lại. Ưu tiên phòng ngừa rủi ro trên thị trường cơ sở. Xu hướng ngắn hạn 411G6000 suy giảm, kháng cự quanh 1.975 điểm, hỗ trợ 1.940 điểm. Khối lượng mở OI kỳ hạn 411G6000 là 39.118, tăng các vị thế nắm giữ.

VNINDEX vẫn trong xu hướng suy giảm sau khi tạo đỉnh từ tháng 5/2026 đến nay. Ngắn hạn VNINDEX đang cân bằng ở vùng giá quanh 1.800 điểm. Đây cũng là vùng hỗ trợ khá quan trọng tương ứng với vùng giá cao nhất năm 2025. Xu hướng của VNINDEX chỉ có thể cải thiện khi đường xu hướng giảm giá từ 5/2026 đến nay với khối lượng tăng tốt và chất lượng thị trường cải thiện. Trong khi VN30 xu hướng có thể suy yếu hơn nếu không giữ được vùng hỗ trợ khá quan trọng giá trung bình 200 phiên.

Thị trường có phiên giao dịch với thanh khoản rất thấp, dòng tiền vẫn suy yếu khi trên thị trường không có nhiều cơ hội đầu tư tăng trưởng chất lượng. Đa số vẫn tích lũy, suy giảm kéo dài và phục hồi sau giai đoạn giảm mạnh. Hiện tại đa phần các nhóm ngành đều quay trở lại vùng giá đầu năm 2026. Nhiều cổ phiếu bất động sản, khu công nghiệp vốn hóa trung bình quay trở lại vùng giá tháng 4-5/2025... Do đó áp lực cung ngắn hạn giảm, dẫn đến thanh khoản thị trường suy giảm mạnh. Trong trường hợp tích cực có thể xu hướng, chất lượng thị trường sẽ cải thiện hơn trong nửa cuối năm 2026. Động lực cho kỳ vọng tích cực là nền kinh tế, doanh nghiệp tăng trưởng tốt hơn trong 06 tháng cuối năm so với đầu năm và cùng kỳ. Tuy nhiên để xác nhận có thể vào giai đoạn tăng trưởng mới, chỉ số VNINDEX cần vượt lên đường xu hướng giảm giá hiện nay với thanh khoản gia tăng mạnh trở lại. Nhà đầu tư cân bằng danh mục, chờ chất lượng thị trường, thanh khoản cải thiện tốt hơn.

Nhà đầu tư duy trì tỉ trọng hợp lý. Mục tiêu đầu tư hướng tới các mã có nền tảng cơ bản tốt, đầu ngành trong các ngành chiến lược, tăng trưởng vượt trội của nền kinh tế.

DANH SÁCH CỔ PHIẾU THEO DỐI

MÃ	Giá hiện tại (1.000đ)	Vùng hỗ trợ tăng trưởng (1.000 đ)	Giá mục tiêu (1.000 đ)	Giá dừng lỗ (1.000đ)	Thông số cơ bản			Giao dịch (GD)	FA Rank	TA Rank
					P/E	T.trưởng Doanh thu	T.trưởng Lợi nhuận			
BSR	28.05	28.0	33-34	27.0	10.7	44.0%	1972.8%	Theo dõi GD	75	63
PHR	64.50	62.0	72-74	62.0	13.2	50.4%	192.2%	Theo dõi GD	91	61
PAN	22.80	24.0	36-37	23.0	5.0	-8.6%	443.5%	Theo dõi GD	69	35
PVD	30.15	29.0	35-36	27.0	14.1	126.3%	100.3%	Theo dõi GD	63	46
TTA	10.50	10.2	12.5-13	9.5	7.5	15.7%	39.6%	Theo dõi GD	76	21
PVP	17.55	17.0	20-21	16.0	7.8	53.1%	87.1%	Theo dõi GD	76	57
DRI	14.48	14.0	17-17.5	13.0	5.9	36.4%	40.2%	Theo dõi GD	87	75

BẢNG ĐỊNH LƯỢNG TƯƠNG QUAN CÁC NHÓM NGÀNH

Xu Hướng	Thông Số	Bất Động Sản	Công-Vận tải	Cao Su TN	Chứng Khoán	Công Nghệ-Viễn Thông	Dầu Khí	Dệt May-Da Giày	Khu Công Nghiệp
Trung dài hạn		Tang Truong	Điều Chỉnh	Tang Truong	Tích Luy	Điều Chỉnh	Tang Truong	Suy Giảm	Tích Luy
Ngắn trung hạn		Tích Luy	Suy Giảm	Phục Hồi	Suy Giảm	Tích Luy	Suy Giảm	Suy Giảm	Phục Hồi
Dòng tiền trung hạn		Duong_Giam	Am_Giam	Tích Luy	Tích Luy	Am_Tang	Tích Luy	Am_Giam	Tích Luy
Hệ số VIX (normal - 200 > +200)		268.0	351.1	159.7	276.8	209.5	285.8	292.4	184.4
Tương quan-VNINDEX		Yếu hơn-Mạnh hơn	Tốt hơn-Kém hơn	Tốt hơn-Mạnh hơn	Không đổi-Kém hơn	Yếu hơn-Kém hơn	Yếu hơn-Mạnh hơn	Yếu hơn-Kém hơn	Tốt hơn-Kém hơn
Cổ phiếu TOP		VIC	GMD	DRI	TCI	VTK	PVP	TET	PHR
		VHM	PHP	TRC	PSI	FOX	POW	MPT	GVR
Xu Hướng	Thông Số	Bảo Hiểm	Bán Lẻ	Thép	Thủy Sản	Xây Dựng-VLXD	Ngân Hàng	Phân Bón-Hóa Chất	Hàng Không
Trung dài hạn		Tang Truong	Tích Luy	Điều Chỉnh	Suy Giảm	Suy Giảm	Tang Truong	Suy Giảm	Suy Giảm
Ngắn trung hạn		Phục Hồi	Tích Luy	Tích Luy	Tích Luy	Suy Giảm	Tích Luy	Suy Giảm	Tích Luy
Dòng tiền trung hạn		Tích Luy	Am_Giam	Am_Giam	Am_Giam	Am_Giam	Am_Tang	Am_Giam	Am_Tang
Hệ số VIX (normal - 200 > +200)		249.2	305.2	235.8	297.7	301.3	240.4	300.9	-15.6
Tương quan-VNINDEX		Tốt hơn-Kém hơn	Yếu hơn-Kém hơn	Yếu hơn-Kém hơn	Yếu hơn-Kém hơn	Yếu hơn-Kém hơn	Yếu hơn-Kém hơn	Tốt hơn-Kém hơn	Yếu hơn-Kém hơn
Cổ phiếu TOP		PRE	PET	TVN	SEA	VLB	ABB	SFG	VJC
		BIC	PSD	POM	MPC	NTP	OCB	DHB	SAS
Xu Hướng	Thông Số	Điện	Nông Nghiệp	Dược	VNIndex	VN30	HNXIndex	UPCOM	% Ngành tăng
Trung dài hạn		Tang Truong	Suy Giảm	Suy Giảm	Tang Truong	Tang Truong	Tang Truong	Tang Truong	43
Ngắn trung hạn		Suy Giảm	Suy Giảm	Phục Hồi	Suy Giảm	Tích Luy	Tang Truong	Phục Hồi	4
Dòng tiền trung hạn		Am_Giam	Am_Tang	Am_Giam	Am_Giam	Tích Luy	Duong_Tang	Tích Luy	9
Hệ số VIX (normal - 200 > +200)		283.1	306.6	296.4	273.4	282.7	-400.4	93.2	4
Tương quan-VNINDEX		Yếu hơn-Kém hơn	Yếu hơn-Kém hơn	Tốt hơn-Kém hơn	47	Yếu hơn-Kém hơn	Yếu hơn-Mạnh hơn	Tốt hơn-Mạnh hơn	
Cổ phiếu TOP		TDB	NAF	DP3					
		S4A	SBT	OPC					

TIN NỔI BẬT

Sau phiên đầu tuần 08/06 tăng lên 9,35%/năm, lãi suất cho vay qua đêm ngày 09/06 đã giảm trở lại 5,78%/năm. Ngân hàng Nhà nước (NHNN) tiếp tục hút ròng 8.175 tỷ đồng trong phiên.

NHNN tiếp tục hút ròng qua kênh OMO, lãi suất liên ngân hàng qua đêm giảm về 5,78%

Phiên 10/06, NHNN bơm mới 2.938 tỷ đồng qua kênh OMO với kỳ hạn từ 7-56 ngày, lãi suất 4.5%/năm. Trong khi đó, khối lượng đáo hạn trên kênh cho vay cầm cố giấy tờ có giá đạt 7.629 tỷ đồng. Qua đó, nhà điều hành tiếp tục hút ròng 4.691 tỷ đồng trong ngày, kéo lượng OMO lưu hành trong hệ thống còn khoảng 301.503 tỷ đồng. Theo đó, lãi suất trên thị trường liên ngân hàng giảm trở lại ở một số kỳ hạn so với phiên 08/06. Cụ thể, lãi suất bình quân qua đêm giảm 3,57 điểm phần trăm, còn 5,78%/năm. Kỳ hạn 1 tuần giảm 1,56 điểm phần trăm còn 6,43%/năm; kỳ hạn 2 tuần giảm 0,7 điểm phần trăm còn 6,42%/năm.

Iran tuyên bố đóng cửa eo biển Hormuz đối với mọi tàu thuyền, bao gồm tàu chở dầu và tàu thương mại, sau khi Mỹ mở rộng các cuộc tấn công nhằm vào các mục tiêu của Tehran. Theo tuyên bố từ Bộ Chỉ huy Quân sự Liên hợp Iran, mọi tàu thuyền cố gắng đi qua eo biển Hormuz sẽ bị coi là mục tiêu quân sự và có thể bị khai hỏa.

Iran đóng cửa eo biển Hormuz

Tuyên bố được đưa ra chỉ vài giờ sau khi quân đội Mỹ tiến hành thêm các cuộc không kích nhằm vào nhiều mục tiêu quân sự của Iran. Washington cho biết đây là hành động đáp trả sau vụ một trực thăng Apache của quân đội Mỹ bị bắn hạ gần eo biển Hormuz. Động thái này đánh dấu một bước leo thang nghiêm trọng trong căng thẳng giữa Washington và Tehran, khi eo biển Hormuz là tuyến hàng hải chiến lược vận chuyển khoảng 20% lượng dầu giao dịch toàn cầu.

Theo dữ liệu từ VBMA (Hiệp hội Thị trường Trái phiếu Việt Nam) tổng hợp từ HNX và SSC, trong tháng 5/2026, có tổng cộng 33 đợt phát hành trái phiếu doanh nghiệp (TPDN), với tổng giá trị gần 40,3 ngàn tỷ đồng..

VBMA: Gần 20 ngàn tỷ đồng trái phiếu doanh nghiệp được mua lại trước hạn trong tháng 5

Cụ thể, tính đến ngày công bố thông tin 29/05/2026, có 29 đợt phát hành trái phiếu riêng lẻ trị giá 36,263 tỷ đồng và 4 đợt phát hành ra công chúng trị giá gần 4 ngàn tỷ đồng trong tháng 5. Lũy kế 5 tháng đầu năm, giá trị phát hành riêng lẻ TPDN là hơn 107 ngàn tỷ đồng, cùng hơn 20,3 ngàn tỷ đồng phát hành ra công chúng. Về hoạt động mua lại, trong tháng 5, có gần 19,8 ngàn tỷ đồng TPDN được mua lại trước hạn, giảm 9% so với cùng kỳ. Trong phần còn lại của năm 2026, còn khoảng 142 ngàn tỷ đồng giá trị trái phiếu doanh nghiệp đáo hạn. Trên thị trường thứ cấp, tổng giá trị giao dịch TPDN riêng lẻ trong tháng 5/2026 đạt hơn 120 ngàn tỷ đồng, bình quân hơn 6 ngàn tỷ/phiên, thấp hơn tháng trước 8,3%.

Theo số liệu từ Cục Thống kê Lao động Mỹ (BLS) công bố vào ngày 10/06, trong tháng 5/2026, chỉ số giá tiêu dùng (CPI) tăng 0,5% so với tháng trước và tăng 4,2% so với cùng kỳ. Cả hai con số đều khớp với dự báo của các chuyên gia tham gia khảo sát của Dow Jones.

Lạm phát Mỹ lần đầu vượt 4% sau 3 năm

Đây là lần đầu tiên lạm phát Mỹ vượt ngưỡng 4% kể từ năm 2023, đồng thời là mức cao nhất kể từ tháng 4/2023. Trước đó, lạm phát tháng 4 ở mức 3,8%. Đà tăng chủ yếu đến từ giá năng lượng tăng mạnh trong bối cảnh căng thẳng địa chính trị tại Trung Đông đẩy giá dầu đi lên, làm dấy lên lo ngại về nguy cơ lạm phát quay trở lại. Tuy nhiên, nếu loại trừ hai nhóm biến động mạnh là thực phẩm và năng lượng, CPI lõi chỉ tăng 0,2% so với tháng trước và tăng 2,9% so với cùng kỳ năm trước.

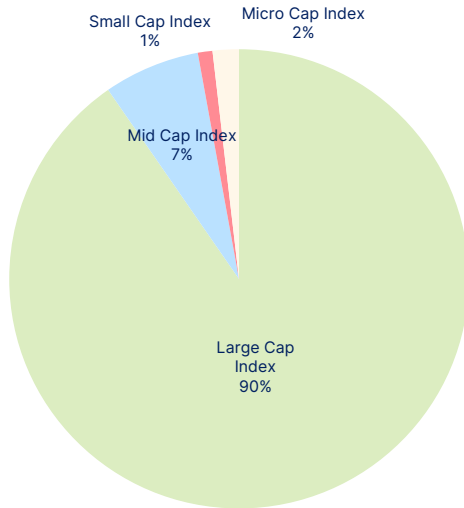
Xuất khẩu của Trung Quốc tăng mạnh trong tháng 5 nhờ nhu cầu đối với các sản phẩm liên quan đến trí tuệ nhân tạo (AI), cho thấy nền kinh tế lớn thứ hai thế giới đang dần vượt qua tác động từ cuộc khủng hoảng năng lượng tại Trung Đông.

Xuất khẩu Trung Quốc tăng gần 20%, vượt xa dự báo

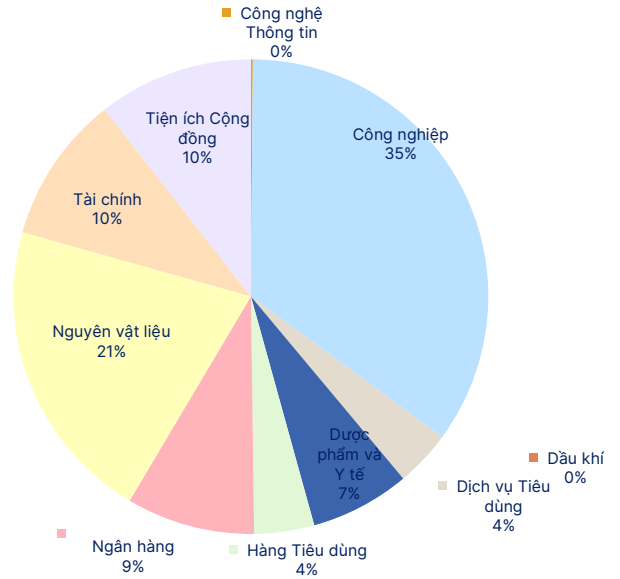
Theo số liệu do Tổng cục Hải quan Trung Quốc công bố ngày thứ Ba, kim ngạch xuất khẩu tính theo USD tăng 19,4% so với cùng kỳ năm trước. Mức tăng này vượt xa dự báo 15% của các chuyên gia tham gia khảo sát của Reuters, đồng thời cao hơn mức 14,1% ghi nhận trong tháng trước. Ở chiều ngược lại, nhập khẩu tăng 27,4%, cũng vượt kỳ vọng 25% của giới phân tích và cao hơn mức tăng 25,3% trong tháng 4. Động lực chính đến từ nhu cầu nhập khẩu chất bán dẫn. Nhờ xuất khẩu tăng mạnh, thặng dư thương mại của Trung Quốc đã tăng lên 105,4 tỷ USD trong tháng 5, so với 84,8 tỷ USD của tháng trước.

CHỈ SỐ TÀI CHÍNH HOSE

Giá trị giao dịch theo nhóm vốn hóa



Giá trị giao dịch theo nhóm ngành



Top vốn hóa

Mã	KLGD	ROE	EPS	P/E	P/B
VIC	1,510,382	7.4%	1,468	133.5	10.0
VHM	602,968	17.8%	10,200	14.4	2.4
VCB	515,545	16.1%	4,301	14.3	2.2
BID	303,215	17.8%	4,393	9.5	1.6
CTG	260,193	21.7%	4,906	6.8	1.4

Top KLGD lớn nhất

Mã	KLGD	ROE	EPS	P/E	P/B
SHB	38,687,358	18.1%	2,624	5.3	0.9
VIX	29,289,615	25.6%	3,115	5.5	1.3
ACB	23,618,906	17.5%	3,167	8.4	1.4
NVL	16,630,223	3.3%	884	14.9	0.5
MSB	13,498,805	14.1%	1,884	7.8	1.0

Top 5 cổ phiếu tăng giá

Mã	+/-%	ROE	EPS	P/E	P/B
QCG	↑ 7.0%	3.7%	623	19.6	0.7
LDG	↑ 6.9%	7.4%	362	8.4	0.6
HSL	↑ 6.9%	0.0%	0	#####	0.5
APG	↑ 6.8%	0.1%	14	323.4	0.4
PMG	↑ 6.4%	3.1%	455	13.3	0.4

Top 5 cổ phiếu giảm giá

Mã	+/-%	ROE	EPS	P/E	P/B
FDC	↓ -6.9%	38.4%	5,546	4.2	1.3
SMA	↓ -6.7%	5.4%	644	12.2	0.7
VDP	↓ -6.7%	8.3%	2,792	19.3	1.6
SVD	↓ -6.0%	0.5%	46	111.5	0.5
SAV	↓ -5.9%	2.6%	349	38.5	1.0

Top KLGD NĐT nước ngoài mua ròng

Mã	KL mua	ROE	EPS	P/E	P/B
VNM	499,598	26.6%	4,505	13.1	3.6
KBC	442,700	8.9%	2,447	12.0	1.0
GVR	368,900	8.8%	1,330	25.5	2.2
SHB	276,800	18.1%	2,624	5.3	0.9
PC1	233,195	12.6%	2,532	7.8	0.9

Top KLGD NĐT nước ngoài bán ròng

Mã	KL bán	ROE	EPS	P/E	P/B
NVL	(3,937,499)	3.3%	884	14.9	0.5
VPB	(1,296,019)	15.5%	3,314	7.9	1.1
EIB	(1,284,600)	2.8%	401	51.8	1.5
HDB	(1,196,725)	23.2%	3,545	7.1	1.5
TCB	(1,095,562)	14.7%	3,676	8.4	1.2

Website: www.shs.com.vn

Chịu trách nhiệm nội dung:

Trưởng BP Chiến lược Thị trường

Phan Tân Nhật

Nhat.pt@shs.com.vn

Vĩ Mô

Chuyên viên: Vũ Tuấn Duy

Duy.vt@shs.com.vn

Tất cả những thông tin nêu trong báo cáo nghiên cứu này đã được xem xét cẩn trọng, tuy nhiên Công ty Cổ phần Chứng khoán Sài Gòn - Hà Nội (SHS) không chịu bất kỳ một trách nhiệm nào đối với tính chính xác của những thông tin được đề cập đến trong báo cáo. Các quan điểm, nhận định và đánh giá trong báo cáo này là quan điểm cá nhân của các chuyên viên phân tích mà không đại diện cho quan điểm của SHS.

Báo cáo này chỉ nhằm mục tiêu cung cấp thông tin mà không hàm ý khuyến người đọc mua, bán hay nắm giữ chứng khoán. Người đọc chỉ nên sử dụng báo cáo nghiên cứu này như là một nguồn thông tin tham khảo.

SHS có thể có những hoạt động hợp tác kinh doanh với các đối tượng được đề cập đến trong báo cáo này. Người đọc cần lưu ý rằng SHS có thể có những xung đột lợi ích đối với các nhà đầu tư khi thực hiện báo cáo nghiên cứu phân tích này.

Dữ liệu tài chính được cung cấp bởi FiinGroup và Fialda

Mọi thông tin xin vui lòng liên hệ:

Trung Tâm Phân tích - Công ty Cổ Phần Chứng khoán Sài Gòn - Hà Nội

Trụ sở chính tại Hà Nội

Số 43 Lý Thường Kiệt, Phường Cửa Nam, Tp. Hà Nội
Tel: (84-24)-3818 1888
Fax: (84-24)-3818 1688.
Email: contact@shs.com.vn

Chi nhánh Hà Nội

Tầng 1-5 Tòa nhà Unimex Hà Nội, số 41 Ngô Quyền, Phường Cửa Nam, Tp. Hà Nội
Tel: (84-24)-3818 1888
Fax: (84-24)-3818 1688.
Email: contact-hcm@shs.com.vn

Chi nhánh Hồ Chí Minh

Tầng 6, Cao ốc văn phòng HDTC, số 36 Bùi Thị Xuân, P. Bến Thành, TP.HCM
Tel: (84-8)-3915 1368
Fax: (84-8)-3915 1369
Email: contact-hcm@shs.com.vn

Chi nhánh Đà Nẵng

Tầng 2, Tòa nhà SHB Đà Nẵng, số 06 Nguyễn Văn Linh, Phường Hải Châu, Tp. Đà Nẵng
Tel: (84-511)-352 5777
Fax: (84-511)-352 5779
Email: contact-dn@shs.com.vn