Phiên giao dịch ngày: 10/3/2026

Thống kê thị trường	HOSE	HNX
Index	1,676.73	240.07
% Thay đổi Index	↑ 1.45%	↑ 2.00%
KLGD (CP)	1,539,909,440	139,914,244
GTGD (tỷ đồng)	41,786.68	2,971.10
% Thay đổi GTGD	1.62%	-4.30%

Diễn biến VN-INDEX

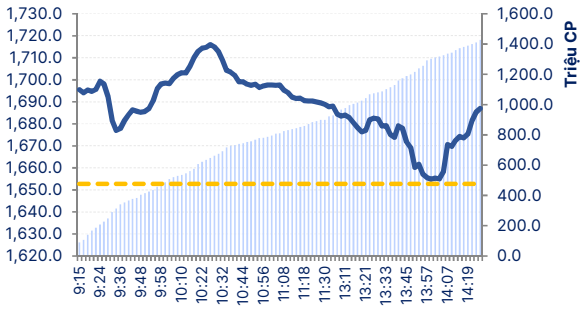

Top Giao dịch NĐTNN HOSE (Tỷ đồng)

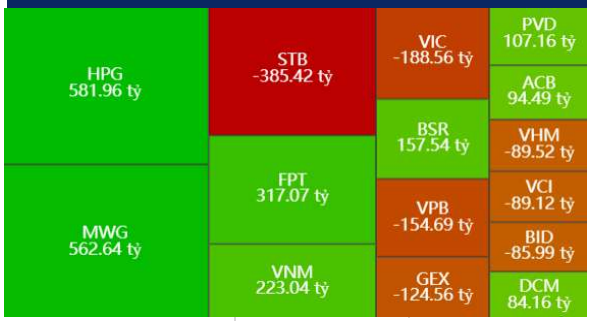

GT Bán : -4768.38 5897.37 : GT Mua

Biến động nhóm ngành

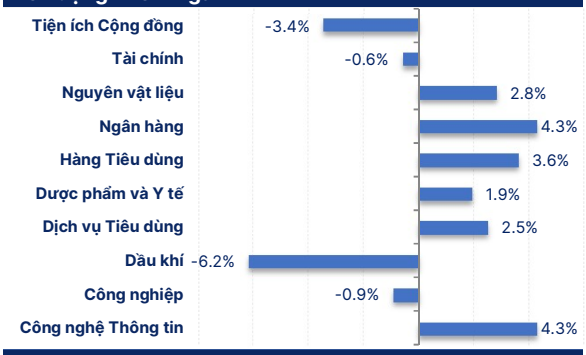

Phân Tích Kỹ Thuật VN-INDEX

DIỄN BIẾN CHIẾN LƯỢC THỊ TRƯỜNG

Sau phiên giảm mạnh gần hết biên độ của thị trường trước diễn biến tăng sốc của giá dầu. Giá dầu Brent trên thị trường thế giới cũng nhanh chóng hạ nhiệt về quanh 90 USD/thùng sau khi chạm mốc 120 USD/thùng. VNINDEX phục hồi ngay đầu phiên hôm nay lên vùng giá 1.720 điểm sau đó chịu áp lực rung lắc giảm điểm nhẹ trở lại. Lực cầu giá thấp tiếp tục gia tăng ở nhiều mã và VNINDEX tăng điểm trở lại. Kết phiên VNINDEX phục hồi tăng 23,94 điểm (+1,46%) lên mức 1.676,73 điểm, Trong khi VN30 tăng tốt hơn 56,25 điểm (+3,16%) lên mức 1.836,96 điểm, trên vùng hỗ trợ giá trung bình 200 phiên.

Độ rộng trên HOSE nghiên về phục hồi với 258 mã tăng giá (18 mã tăng trần). Thể hiện mức độ phục hồi kém sau phiên giảm mạnh. Một số mã phục hồi tích cực trong nhóm hóa chất, phân bón, thép, xây dựng và ngân hàng... Nổi bật ở các mã có thông tin đăng ký mua cổ phiếu như HPG, MBB... Chịu áp lực bán mạnh ở các cổ phiếu năng lượng sau giai đoạn tăng mạnh khi giá dầu hạ nhiệt, với 88 mã giảm giá và 37 mã giữ giá tham chiếu. Thanh khoản thị trường tăng, khối lượng giao dịch khớp lệnh trên HOSE tăng 5,1% so với phiên trước, tăng mạnh ở nhóm tài chính, xây dựng. Khối ngoại mua ròng trong phiên hôm nay với giá trị 1.129 tỷ đồng trên HOSE sau 05 phiên bán ròng liên tiếp.

Trên thị trường phái sinh, kỳ hạn 41I1G3000 kết phiên ở mức 1.833,0 điểm, tăng 3,79% so với phiên trước. Chênh lệch âm -3,96 điểm so với VN30. Các kỳ hạn 41I1G4000, 41I1G6000, 41I1G90000 chênh lệch dương từ 1,04 điểm đến 3,04 điểm. Tổng khối lượng hợp đồng giao dịch tăng mạnh 36,6% so với phiên trước. Cho thấy các vị thế đầu cơ gia tăng trở lại trong phiên. Các trader nghiên về VN30 cân bằng sau khi giảm mạnh. Xu hướng ngắn hạn 41I1G3000 tích lũy, có xu hướng phục hồi kiểm tra lại vùng giá quanh 1.870 điểm. Khối lượng mở OI kỳ hạn 41I1G3000 là 32.097, giảm các vị thế nắm giữ.

Xu hướng ngắn hạn VNINDEX sau giai đoạn giảm điểm và chịu áp lực bán mạnh trong phiên trước đang tích lũy, cân bằng ngắn hạn trở lại trên vùng hỗ trợ quanh 1.630 điểm, tương ứng vùng giá trung bình 200 phiên và giá thấp nhất tháng 12/2025. Kháng cự khá mạnh hiện nay tương ứng vùng giá quanh 1.740 điểm, giá thấp nhất tháng 02/2026. Áp lực cung giá cao có thể gia tăng trở lại khi VNINDEX hướng đến vùng kháng cự 1.740 điểm.

Sau phiên giảm sốc trong bối cảnh thị trường tài chính thế giới, giá dầu biến động mạnh dẫn đến áp lực bán tháo. Thị trường đang cân bằng trở lại. Thông thường trong lịch sử các năm, sau mỗi nhịp giảm sốc thị trường sẽ xuất hiện cơ hội đầu tư mới. Chúng tôi kỳ vọng đó sẽ là các mã đạt các tiêu chí của FTSE Russell khi được nâng hạng và các cổ phiếu đầu tư công. Tuy nhiên trong bối cảnh xung đột địa chính trị, rủi ro bất định như hiện nay, chúng tôi duy trì quan điểm trung lập, thận trọng và sẽ xem xét các cơ hội đầu tư mới khi thị trường chung ổn định, tăng trưởng trở lại.

Nhà đầu tư duy trì tỉ trọng hợp lý. Mục tiêu đầu tư hướng tới các mã có nền tảng cơ bản tốt, đầu ngành trong các ngành chiến lược, tăng trưởng vượt trội của nền kinh tế.

DANH SÁCH CỔ PHIẾU THEO DÕI

MÃ	Giá hiện tại (1.000đ)	Vùng mua dự kiến (1.000 đ)	Giá mục tiêu (1.000 đ)	Giá dừng lỗ (1.000đ)	Thông số cơ bản			Giao dịch
					P/E	T.trưởng Doanh thu	T.trưởng Lợi nhuận	
PVT	26.60	21-22	29-30	20	12.0	37.1%	27.4%	Theo dõi giao dịch
GEG	14.70	14.5-15.5	20-21	13.5	8.8	6.3%	168.8%	Theo dõi giao dịch
FPT	79.50	74-76	90-93	70	14.4	14.9%	19.5%	Theo dõi giao dịch

`

BẢNG ĐỊNH LƯỢNG TƯƠNG QUAN CÁC NHÓM NGÀNH

Xu Hướng / Thông Số	Bất Động Sản	Cảng- Vận tải	Cao Su TN	Chứng Khoán	Công Nghệ- Viễn Thông	Dầu Khí	Dệt May-Da Giày	Khu Công Nghiệp
Trung dài hạn	Tich Luy	Tang Truong	Tang Truong	Dieu Chinh	Dieu Chinh	Tang Truong	Tich Luy	Tich Luy
Ngắn trung hạn	Tich Luy	Dieu Chinh	Tich Luy	Tich Luy	Tich Luy	Dieu Chinh	Tich Luy	Tich Luy
Dòng tiền trung hạn	Am_Tang	Duong_Tang	Tich Luy	Am_Tang	Duong_Giam	Tich Luy	Tich Luy	Duong_Giam
Hệ số VIX (normal - 200 > +200)	116.7	-84.9	-12.0	-46.5	283.0	-116.9	-30.6	136.2
Tương quan-VNINDEX	Yếu hơn-Kém hơn	Yếu hơn-Mạnh hơn	Yếu hơn-Mạnh hơn	Tốt hơn-Kém hơn	Tốt hơn-Kém hơn	Yếu hơn-Mạnh hơn	Tốt hơn-Kém hơn	Yếu hơn-Kém hơn
Cổ phiếu TOP	VIC	DXP	HRC	BMS	FOX	DCM	GTD	D2D
	VPI	GMD	BRR	ORS	VGI	PTV	BMG	GVR

Xu Hướng / Thông Số	Bảo Hiểm	Bán Lẻ	Thép	Thủy Sản	Xây Dựng-VLXD	Ngân Hàng	Phân Bón-Hóa Chất	Hàng Không
Trung dài hạn	Tang Truong	Tang Truong	Tang Truong	Tich Luy	Tich Luy	Tang Truong	Tang Truong	Tich Luy
Ngắn trung hạn	Tich Luy	Tich Luy	Tich Luy	Tich Luy	Suy Giam	Tich Luy	Tang Truong	Suy Giam
Dòng tiền trung hạn	Duong_Giam	Tich Luy	Am_Tang	Am_Tang	Am_Tang	Tich Luy	Duong_Tang	Am_Giam
Hệ số VIX (normal - 200 > +200)	128.9	223.6	100.2	153.2	268.3	256.2	-288.5	259.2
Tương quan-VNINDEX	Tốt hơn-Mạnh hơn	Tốt hơn-Mạnh hơn	Tốt hơn-Mạnh hơn	Tốt hơn-Kém hơn	Tốt hơn-Kém hơn	Tốt hơn-Kém hơn	Tốt hơn-Mạnh hơn	Tốt hơn-Kém hơn
Cổ phiếu TOP	BVH	GMA	TVN	MPC	PC1	STB	BFC	SAS
	PRE	PNJ	HPG	FMC	HT1	MBB	DCM	VJC

Xu Hướng / Thông Số	Điện	Nông Nghiệp	Dược	VNIndex	VN30	HNXIndex	UPCOM	% Ngành tăng
Trung dài hạn	Tang Truong	Dieu Chinh	Tang Truong	Tang Truong	Tang Truong	Tich Luy	Tang Truong	57
Ngắn trung hạn	Tich Luy	Tich Luy	Tich Luy	Tich Luy	Tich Luy	Tich Luy	Tich Luy	4
Dòng tiền trung hạn	Am_Tang	Tich Luy	Duong_Tang	Am_Tang	Am_Tang	Am_Tang	Tich Luy	26
Hệ số VIX (normal - 200 > +200)	93.0	303.2	145.8	143.0	185.0	162.3	103.5	4
Tương quan-VNINDEX	Không đổi-Kém hơn	Yếu hơn-Kém hơn	Tốt hơn-Kém hơn	43	Tốt hơn-Kém hơn	Tốt hơn-Kém hơn	Tốt hơn-Mạnh hơn	
Cổ phiếu TOP	TV1	PAN	DNM					
	PGV	ANV	MKV					

Giảm thuế nhập khẩu một số mặt hàng xăng dầu về 0%	Trước diễn biến căng thẳng tại Trung Đông. Chính phủ ban hành Nghị định số 72/2026/NĐ-CP sửa đổi mức thuế suất thuế nhập khẩu ưu đãi đối với một số mặt hàng xăng, dầu, nguyên liệu sản xuất xăng với mục tiêu giúp doanh nghiệp chủ động nguồn nhập khẩu, góp phần ổn định nguồn cung xăng dầu trong nước. Nghị định này có hiệu lực kể từ 09/03/2026 đến ngày 30/04/2026. Cụ thể, giảm thuế suất thuế nhập khẩu ưu đãi từ 10% xuống 0% đối với xăng động cơ không pha chì (các mã HS 2710.12.21 - Chưa pha chế); 2710.12.22 - Pha chế với ethanol; 2710.12.24 - Chưa pha chế; 2710.12.25 - Pha chế với ethanol) và các nguyên liệu pha chế xăng như naphtha, reformate (mã HS 2710.12.80). Thuế suất thuế nhập khẩu ưu đãi cũng được giảm từ 7% xuống 0% đối với các mặt hàng nhiên liệu diesel, dầu nhiên liệu, nhiên liệu động cơ máy bay và kerosine. Ngoài ra, một số nguyên liệu hóa dầu như xylen, condensate, p-xylen được giảm thuế từ 3% xuống 0%, còn hydrocarbon mạch vòng loại khác giảm từ 2% xuống 0%.
"Cơn địa chấn" trên thị trường chứng khoán Việt Nam	Cú sốc giá dầu từ xung đột Iran đã tạo ra "cơn địa chấn" trên thị trường chứng khoán Việt Nam, kéo theo gần 500 cổ phiếu thủng mức đáy lịch sử và VN-Index lao dốc kỷ lục trong phiên sáng 09/03. Dù VN-Index chưa sâu so với đỉnh, nhưng hàng trăm cổ phiếu đã thủng đáy xác lập từ tháng 4/2025, thời điểm Tổng thống Mỹ Donald Trump công bố mức thuế đối ứng gây chấn động toàn cầu. Gần 500 cổ phiếu đã "thủng" mức đáy được thiết lập vào ngày 09/04/2025. Cùng với đó là hơn 100 cổ phiếu cũng chỉ còn cách mức đáy thuế đối ứng khoảng 5%. Sự sụp đổ diện rộng này cho thấy tác động kép từ hai yếu tố: Khủng hoảng năng lượng hiện tại và tâm lý bi quan về triển vọng kinh tế toàn cầu.
Phiên giao dịch lịch sử của giá dầu: Tăng mạnh lên 120 USD rồi giảm sốc về 85 USD/thùng	Giá dầu quay đầu giảm sốc trong phiên giao dịch kéo dài ngày 09/03 sau khi Tổng thống Mỹ Donald Trump cho biết ông đang cân nhắc khả năng kiểm soát Eo biển Hormuz, điểm nghẽn quan trọng nhất đối với thị trường dầu thô toàn cầu. Ông Trump cũng đang cân nhắc giảm các lệnh trừng phạt dầu mỏ đối với Nga nhằm giúp hạ nhiệt giá dầu. Trước đó trong phiên, hợp đồng dầu thô West Texas Intermediate (WTI) từng tăng vọt lên 119,48 USD/thùng trong đêm, khi các quốc gia Ả-rập vùng Vịnh cắt giảm sản lượng do tàu chở dầu không đi qua Eo biển Hormuz vì các mối đe dọa từ Iran. Trong khi đó, dầu Brent tăng 6,76% và chốt phiên 09/03 ở 98,96 USD/thùng, sau khi có lúc đạt 119,50 USD/thùng trước đó trong phiên.
Giá USD tăng kịch trần	Ngày 9/3/2026, nhiều ngân hàng niêm yết giá bán USD ở mức kịch trần, giá USD trên thị trường tự do cũng đã vượt 27.000 đồng/USD. Sáng 9/3 đầu tuần, Ngân hàng Nhà nước niêm yết tỷ giá trung tâm của Đồng Việt Nam so với USD ở mức 25.059 đồng/USD, tăng 2 đồng so với giá chốt phiên cuối tuần trước. Với biên độ +/- 5% theo tỷ giá trung tâm, các ngân hàng thương mại được niêm yết giá mua - bán đồng bạc xanh hôm nay trong biên độ 23.806 - 26.311 đồng/USD. Tỷ giá mua bán tham khảo tại Cục Quản lý ngoại hối cũng được nâng lên mức 23.857 - 26.261 đồng/USD. Sau khi tỷ giá trung tâm tăng, nhiều ngân hàng thương mại đã niêm yết giá bán ngoại tệ này ở mức kịch trần. Cụ thể, Vietcombank hôm nay niêm yết giá bán USD ở mức 26.041 - 26.311 đồng/USD. Đà tăng của giá USD trong nước chịu tác động từ sức mạnh đồng USD trên thị trường quốc tế khi chỉ số USD Index tăng lên 99,59 điểm
Giá xăng dầu leo thang, Thứ trưởng nói dùng xăng sinh học càng sớm càng tốt	Tại Hội nghị Triển khai lộ trình phối trộn nhiên liệu sinh học với nhiên liệu truyền thống thời kỳ mới, sáng 9/3, Thứ trưởng Bộ Công Thương Nguyễn Sinh Nhật Tân nhấn mạnh, chúng ta đã có lộ trình phối trộn và sử dụng nhiên liệu sinh học, song một tuần trở lại đây có rất nhiều thay đổi liên quan đến thị trường xăng dầu thế giới. Trong bối cảnh nguồn cung năng lượng thế giới tiềm ẩn nhiều biến động do xung đột vũ trang, xăng E10, E15, E20 hoặc cao hơn đã được sử dụng rộng rãi ở nhiều nước trên thế giới như Mỹ, Brazil, các nước châu Âu, Trung Quốc, Thái Lan... "Dù lộ trình bắt buộc từ 1/6/2026, song trong bối cảnh xung đột địa chính trị trên thế giới đang rất phức tạp, chúng ta cần triển khai sử dụng xăng sinh học càng sớm càng tốt", Thứ trưởng Nguyễn Sinh Nhật Tân nói.

CHỈ SỐ TÀI CHÍNH HOSE

Giá trị giao dịch theo nhóm vốn hóa

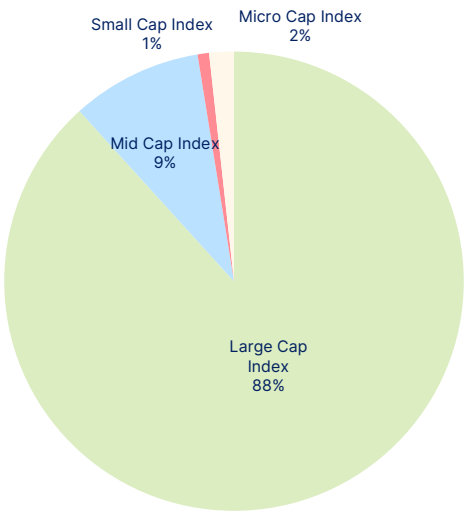

Giá trị giao dịch theo nhóm ngành

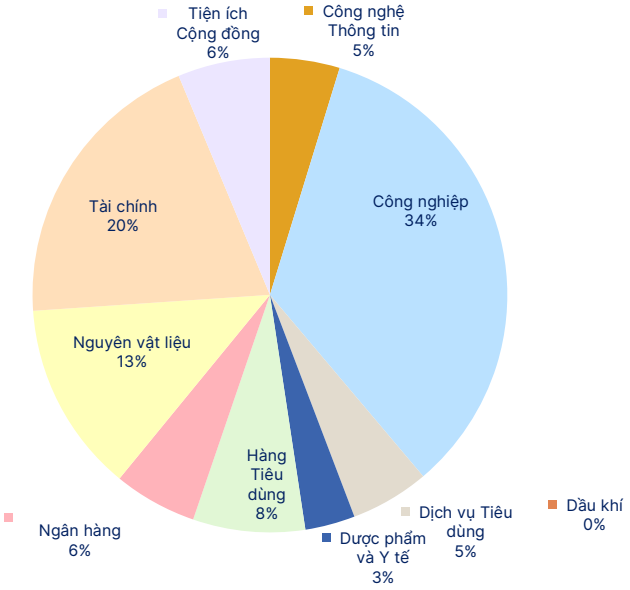

Top vốn hóa

Mã	KLGD	ROE	EPS	P/E	P/B
VIC	1,121,998	8.8%	1,739	83.7	7.4
VCB	478,780	16.6%	4,210	13.6	2.1
VHM	363,095	17.5%	10,008	8.8	1.5
BID	284,716	18.8%	4,278	9.5	1.6
CTG	257,863	21.1%	4,454	7.5	1.4

Top KLGD lớn nhất

Mã	KLGD	ROE	EPS	P/E	P/B
HPG	92,810,120	12.6%	2,013	12.6	1.5
SHB	92,359,800	19.1%	2,614	5.5	1.0
SSI	81,129,264	13.9%	1,998	14.7	1.9
VIX	57,090,450	24.1%	2,752	6.0	1.2
OCB	51,536,894	12.3%	1,513	6.9	0.8

Top 5 cổ phiếu tăng giá

Mã	+/-%	ROE	EPS	P/E	P/B
DSN	7.0%	21.6%	5,997	6.3	1.3
VCG	7.0%	33.2%	6,084	3.1	1.0
SFC	7.0%	12.9%	1,920	9.7	1.3
PTC	7.0%	12.3%	1,539	4.3	0.5
FUEDCMII	6.9%	N/A	N/A	N/A	N/A

Top 5 cổ phiếu giảm giá

Mã	+/-%	ROE	EPS	P/E	P/B
PVT	-7.0%	9.5%	2,210	12.9	1.2
GAS	-7.0%	17.7%	4,597	22.7	3.7
TNT	-7.0%	2.2%	268	34.7	0.7
APG	-7.0%	0.2%	24	388.6	0.9
PLX	-6.9%	9.2%	2,122	27.2	2.5

Top KLGD NĐT nước ngoài mua ròng

Mã	KL mua	ROE	EPS	P/E	P/B
HPG	21,651,150	12.6%	2,013	12.6	1.5
MWG	7,111,539	23.0%	4,777	16.1	3.4
TCH	6,180,500	2.3%	416	30.9	0.8
BSR	4,437,857	8.9%	1,036	34.9	3.0
ACB	4,173,502	17.6%	3,042	7.1	1.2

Top KLGD NĐT nước ngoài bán ròng

Mã	KL bán	ROE	EPS	P/E	P/B
VPB	(6,081,862)	14.6%	3,024	8.2	1.1
STB	(6,015,600)	10.3%	3,150	19.3	1.9
VIX	(4,953,694)	24.1%	2,752	6.0	1.2
DXG	(4,596,565)	1.3%	228	57.6	0.7
TPB	(4,441,062)	17.7%	2,652	5.9	0.9

Website: www.shs.com.vn

Chịu trách nhiệm nội dung:

Trưởng BP Chiến lược Thị trường
Phan Tấn Nhật
Nhat.pt@shs.com.vn

Vĩ Mô
Chuyên viên: Vũ Tuấn Duy
Duy.vt@shs.com.vn

Tất cả những thông tin nêu trong báo cáo nghiên cứu này đã được xem xét cẩn trọng, tuy nhiên Công ty Cổ phần Chứng khoán Sài Gòn - Hà Nội (SHS) không chịu bất kỳ một trách nhiệm nào đối với tính chính xác của những thông tin được đề cập đến trong báo cáo. Các quan điểm, nhận định và đánh giá trong báo cáo này là quan điểm cá nhân của các chuyên viên phân tích mà không đại diện cho quan điểm của SHS.

Báo cáo này chỉ nhằm mục tiêu cung cấp thông tin mà không hàm ý khuyên người đọc mua, bán hay nắm giữ chứng khoán. Người đọc chỉ nên sử dụng báo cáo nghiên cứu này như là một nguồn thông tin tham khảo.

SHS có thể có những hoạt động hợp tác kinh doanh với các đối tượng được đề cập đến trong báo cáo này. Người đọc cần lưu ý rằng SHS có thể có những xung đột lợi ích đối với các nhà đầu tư khi thực hiện báo cáo nghiên cứu phân tích này.

Dữ liệu tài chính được cung cấp bởi FiinGroup và Fialda

Mọi thông tin xin vui lòng liên hệ:
Trung Tâm Phân tích - Công ty Cổ Phần Chứng khoán Sài Gòn - Hà Nội

Trụ sở chính tại Hà Nội
Số 43 Lý Thường Kiệt, Phường Cửa Nam, Tp. Hà Nội
Tel: (84-24)-3818 1888
Fax: (84-24)-3818 1688.
Email: contact@shs.com.vn

Chi nhánh Hà Nội
Tầng 1-5 Tòa nhà Unimex Hà Nội, số 41 Ngô Quyền, Phường Cửa Nam, Tp. Hà Nội
Tel: (84-24)-3818 1888
Fax: (84-24)-3818 1688.
Email: contact-hcm@shs.com.vn

Chi nhánh Hồ Chí Minh
Tầng 6, Cao ốc văn phòng HDTC, số 36 Bùi Thị Xuân, P. Bến Thành, TP.HCM
Tel: (84-8)-3915 1368
Fax: (84-8)-3915 1369
Email: contact-hcm@shs.com.vn

Chi nhánh Đà Nẵng
Tầng 2, Tòa nhà SHB Đà Nẵng, số 06 Nguyễn Văn Linh, Phường Hải Châu, Tp. Đà Nẵng
Tel: (84-511)-352 5777
Fax: (84-511)-352 5779
Email: contact-dn@shs.com.vn