

Phiên giao dịch ngày:

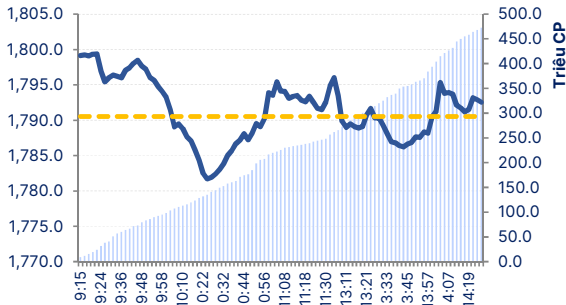
9/6/2026

Thông kê thị trường	HOSE	HNX
Index	1,793.05	305.74
% Thay đổi Index	↑ 0.14%	↑ 2.47%
KLGD (CP)	528,287,058	47,141,975
GTGD (tỷ đồng)	13,775.97	797.67
% Thay đổi GTGD	-27.63%	-20.37%

DIỄN BIẾN CHIẾN LƯỢC THỊ TRƯỜNG

Sau phiên giao dịch chịu áp lực bán mạnh khi VNINDEX không giữ được vùng hỗ trợ tâm lý 1.800 điểm. Thị trường đã phục hồi trở lại trong phiên hôm nay với thanh khoản suy giảm. Đầu phiên VNINDEX phục hồi trở lại vùng giá 1.800 điểm, sau đó chịu áp lực điều chỉnh về 1.780 điểm với áp lực cung ngắn hạn giảm, thanh khoản ở mức thấp. Thị trường phục hồi trong phiên chiều với thanh khoản cải thiện. Kết phiên VNINDEX tăng nhẹ 2,52 điểm (+0,14%) lên mức 1.793,05 điểm, dưới kháng cự tâm lý 1.800 điểm. VN30 phục hồi tốt hơn, tăng 15,11 điểm (+0,78%) lên mức 1.951,92 điểm. trên đường giá trung bình 200 phiên quanh 1.940 điểm.

Diễn biến VN-INDEX



Độ rộng trên HOSE nghiêng về phục hồi sau áp lực điều chỉnh mạnh với 168 mã tăng giá. Khá nổi bật ở các mã nhóm ngân hàng, bán lẻ, tiêu dùng, thép, điện, công nghệ... đa phần phục hồi kém với thanh khoản suy giảm. Chịu áp lực điều chỉnh ở nhóm dầu khí, phân bón, cao su, viễn thông... với 127 mã giảm giá và 65 mã giữ giá tạm thời. Thanh khoản thị trường giảm, khối lượng giao dịch khớp lệnh giảm -30,9% so với phiên trước, chỉ khoảng 55% mức trung bình. Cho thấy thị trường phân hóa mạnh, phục hồi yếu ở nhiều mã, nhóm mã. Khối ngoại gia tăng bán ròng trong phiên hôm nay với giá trị -869,7 tỉ đồng trên HOSE.

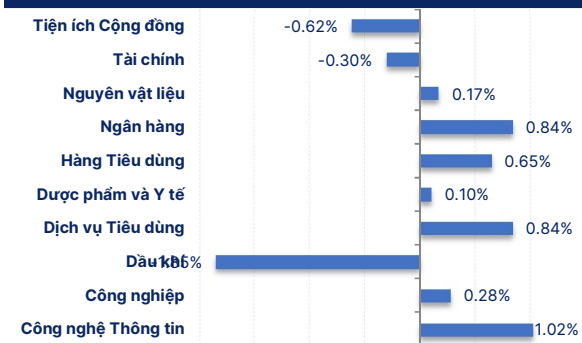
Top Giao dịch NĐTNN HOSE (Tỷ đồng)

FPT -108.48 tỷ	ACB -60.10 tỷ	VIC -36.86 tỷ	VIB -26.05 tỷ
TCB -98.31 tỷ	VHM -52.46 tỷ	FRT -32.83 tỷ	SSI 24.17 tỷ
MBB -83.52 tỷ	MSN -40.46 tỷ	VPB -30.79 tỷ	VNM 24.08 tỷ
	HPG -37.75 tỷ	HDB -27.21 tỷ	VRE -23.02 tỷ
		CTG -26.09 tỷ	TCX -23.00 tỷ

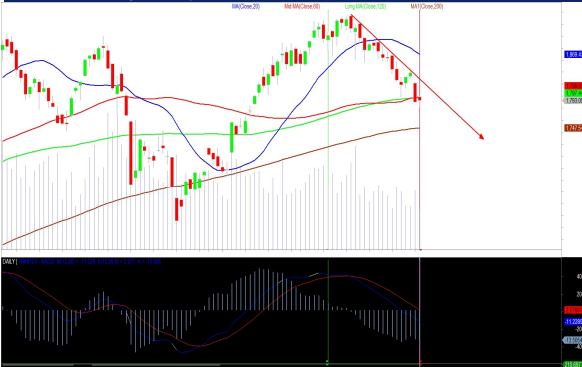
GT Bán: -1788.59

918.89 : GT Mua

Biến động nhóm ngành



Phân Tích Kỹ Thuật VN-INDEX



Trên thị trường phái sinh, kỳ hạn 411G6000 kết phiên ở mức 1.950,5 tăng 0,70% so với phiên trước. Chênh lệch âm -1,42 điểm so với VN30. Các kỳ hạn 411G7000, 411G9000, 411GC000 chênh lệch từ -1,22 điểm đến -2,92 điểm. Tổng khối lượng hợp đồng giao dịch giảm -6,8% so với phiên trước, dưới mức trung bình. Các vị thế giao dịch đầu cơ giảm trong phiên. Các trader vẫn kém lạc quan về xu hướng của VN30. Ưu tiên phòng ngừa rủi ro trên thị trường cơ sở. Xu hướng ngắn hạn 411G6000 điều chỉnh, kháng cự quanh 1.975 điểm, hỗ trợ tâm lý 1.900 điểm. Khối lượng mở OI kỳ hạn 411G6000 là 40.471, tăng các vị thế nắm giữ.

VNINDEX vẫn trong xu hướng điều chỉnh sau khi tạo đỉnh trong nửa cuối tháng 5/2026 đến nay. Ngắn hạn VNINDEX tích lũy kém tích cực trong biên độ hẹp với kháng cự 1.800 điểm và hỗ trợ quanh 1.750 điểm, tương ứng vùng giá trung bình 200 phiên. Xu hướng của VNINDEX có thể cải thiện khi vượt lên lại vùng kháng cự quanh 1.800 điểm cũng như đường xu hướng điều chỉnh với khối lượng tăng tốt trở lại, vượt mức trung bình và chất lượng thị trường cải thiện tốt hơn.

Thị trường không có nhiều điểm nhấn trong phiên hôm nay ngoại trừ chỉ số VN30 phục hồi tốt, vẫn duy trì trên đường giá trung bình 200 phiên dưới ảnh hưởng khá tích cực của một số cổ phiếu ngân hàng. Thanh khoản tăng khi giá giảm, thanh khoản giảm khi phục hồi thể hiện mức độ phục hồi kém. Hầu hết các nhóm ngành vẫn có xu hướng giá ngắn trung hạn tích lũy hoặc suy giảm. Đồng thời theo thống kê, hiện tại chưa đến 30% số lượng mã trên toàn thị trường duy trì xu hướng tăng ngắn trung hạn. Điều này dẫn đến thanh khoản ở mức thấp, tâm lý nhà đầu tư kém tích cực khi không có nhiều cơ hội tăng trưởng chất lượng. Nhà đầu tư cân bằng danh mục, chờ chất lượng thị trường, thanh khoản cải thiện tốt hơn. Cũng như chỉ số VNINDEX vượt lên xu hướng giảm giá ngắn hạn khi xem xét các vị thế đầu tư mới.

Nhà đầu tư duy trì tỉ trọng hợp lý. Mục tiêu đầu tư hướng tới các mã có nền tảng cơ bản tốt, đầu ngành trong các ngành chiến lược, tăng trưởng vượt trội của nền kinh tế.

DANH SÁCH CỔ PHIẾU THEO DỠI

MÃ	Giá hiện tại (1.000đ)	Vùng hỗ trợ tăng trưởng (1.000 đ)	Giá mục tiêu (1.000 đ)	Giá dừng lỗ (1.000đ)	Thông số cơ bản			Giao dịch (GD)	FA Rank	TA Rank
					P/E	T.trưởng Doanh thu	T.trưởng Lợi nhuận			
BSR	28.05	28.0	33-34	27.0	10.7	44.0%	1972.8%	Theo dõi GD	75	65
PHR	63.00	62.0	72-74	65.5	12.9	50.4%	192.2%	Theo dõi GD	91	54
PAN	22.50	24.0	36-37	23.0	4.9	-8.6%	443.5%	Theo dõi GD	69	34
PVD	30.35	29.0	35-36	27.0	14.2	126.3%	100.3%	Theo dõi GD	63	46
TTA	10.50	10.2	12.5-13	9.5	7.5	15.7%	39.6%	Theo dõi GD	76	21
PVP	17.40	17.0	20-21	16.0	7.7	53.1%	87.1%	Theo dõi GD	76	56
DRI	14.02	14.0	17-17.5	13.0	5.7	36.4%	40.2%	Theo dõi GD	87	61

BẢNG ĐỊNH LƯỢNG TƯƠNG QUAN CÁC NHÓM NGÀNH

Xu Hướng	Thông Số	Bất Động Sản	Công-Vận tải	Cao Su TN	Chứng Khoán	Công Nghệ-Viễn Thông	Dầu Khí	Dệt May-Da Giày	Khu Công Nghiệp
Trung dài hạn		Tang Truong	Điều Chỉnh	Tang Truong	Tích Luy	Điều Chỉnh	Tang Truong	Suy Giảm	Tích Luy
Ngắn trung hạn		Tích Luy	Tích Luy	Tích Luy	Tích Luy	Tích Luy	Tích Luy	Tích Luy	Tích Luy
Dòng tiền trung hạn		Duong_Giam	Am_Giam	Tích Luy	Tích Luy	Am_Tang	Tích Luy	Am_Giam	Tích Luy
Hệ số VIX (normal - 200 > +200)		254.5	360.1	264.1	269.5	144.9	280.1	294.9	271.8
Tương quan-VNINDEX		Yếu hơn-Mạnh hơn	Không đổi-Kém hơn	Yếu hơn-Kém hơn	Yếu hơn-Kém hơn	Không đổi-Kém hơn	Yếu hơn-Mạnh hơn	Không đổi-Kém hơn	Không đổi-Kém hơn
Cổ phiếu TOP		VHM	GMD	DRI	TCI	VGI	PTX	TET	PHR
		VIC	PHP	PHR	PSI	FOX	PVP	MPT	GVR
Xu Hướng	Thông Số	Bảo Hiểm	Bán Lẻ	Thép	Thủy Sản	Xây Dựng-VLXD	Ngân Hàng	Phân Bón-Hóa Chất	Hàng Không
Trung dài hạn		Tang Truong	Tích Luy	Tang Truong	Suy Giảm	Suy Giảm	Tang Truong	Suy Giảm	Suy Giảm
Ngắn trung hạn		Tích Luy	Tích Luy	Tích Luy	Tích Luy	Tích Luy	Tích Luy	Tích Luy	Tích Luy
Dòng tiền trung hạn		Tích Luy	Am_Giam	Am_Giam	Am_Giam	Am_Giam	Am_Tang	Am_Giam	Am_Tang
Hệ số VIX (normal - 200 > +200)		239.6	308.7	205.1	295.4	302.3	194.1	301.8	50.8
Tương quan-VNINDEX		Tốt hơn-Kém hơn	Tốt hơn-Kém hơn	Tốt hơn-Kém hơn	Tốt hơn-Kém hơn	Không đổi-Kém hơn	Tốt hơn-Kém hơn	Không đổi-Kém hơn	Tốt hơn-Kém hơn
Cổ phiếu TOP		PRE	PET	TVN	SEA	VLB	MSB	DHB	VJC
		BIC	HTM	POM	MPC	NTP	STB	NFC	SAS
Xu Hướng	Thông Số	Điện	Nông Nghiệp	Dược	VNIndex	VN30	HNXIndex	UPCOM	% Ngành tăng
Trung dài hạn		Tang Truong	Suy Giảm	Suy Giảm	Tang Truong	Tang Truong	Tang Truong	Tang Truong	48
Ngắn trung hạn		Tích Luy	Tích Luy	Phục Hồi	Tích Luy	Tích Luy	Tang Truong	Tích Luy	4
Dòng tiền trung hạn		Am_Giam	Am_Tang	Am_Giam	Am_Giam	Tích Luy	Duong_Tang	Tích Luy	9
Hệ số VIX (normal - 200 > +200)		277.5	310.3	299.3	262.2	275.3	-348.8	297.4	4
Tương quan-VNINDEX		Tốt hơn-Kém hơn	Yếu hơn-Kém hơn	Tốt hơn-Kém hơn	47	Yếu hơn-Kém hơn	Tốt hơn-Mạnh hơn	Tốt hơn-Kém hơn	
Cổ phiếu TOP		TDB	NAF	HDP					
		GSM	SBT	DP3					

Sáng 08/06, sau lễ đón chính thức, Thủ tướng Chính phủ Lê Minh Hưng và Thủ tướng Campuchia Hun Manet cùng đoàn đại biểu cấp cao hai nước đã tiến hành hội đàm tại trụ sở Chính phủ.

**Thủ tướng Lê Minh Hưng
hội đàm với Thủ tướng
Campuchia Hun Manet**

Tại hội đàm, hai nhà lãnh đạo bày tỏ hài lòng trước những bước phát triển tích cực của quan hệ Việt Nam - Campuchia thời gian qua. Tin cậy chính trị được tăng cường; hợp tác quốc phòng - an ninh là trụ cột; công tác biên giới có nhiều tiến triển. Hợp tác thương mại - đầu tư và du lịch là điểm sáng với tổng kim ngạch thương mại trong 4 tháng đầu năm 2026 đạt gần 5 tỷ USD, tăng 10%, so với cùng kỳ năm 2025. Việt Nam đón gần 400.000 lượt khách Campuchia trong 4 tháng đầu năm 2026, tăng 42% so với cùng kỳ năm 2025. Trên tinh thần chuyển biến thực chất từ "tình nghĩa truyền thống" thành "động lực phát triển" và đưa "gần gũi lịch sử" thành "gần gũi chiến lược", hai bên trao đổi về phương hướng lớn nhằm thúc đẩy kết nối Việt Nam - Campuchia trong thời gian tới.

Giá dầu thu hẹp đà tăng trong phiên 08/06 sau khi Iran tuyên bố đã kết thúc các hoạt động quân sự nhằm vào Israel, giúp giảm bớt lo ngại về nguy cơ xung đột lan rộng tại Trung Đông.

**Giá dầu hạ nhiệt sau khi
Iran tuyên bố chấm dứt
các hoạt động quân sự
nhằm vào Israel**

Kết thúc phiên giao dịch ngày 08/06, dầu Brent tăng 1,25% lên 94,25 USD/thùng, trong khi dầu WTI của Mỹ tăng 0,84% lên 91,30 USD/thùng. Trước đó, giá dầu có thời điểm tăng hơn 5% sau khi Iran phóng tên lửa vào Israel để đáp trả các hoạt động quân sự của Tel Aviv tại Lebanon. Đây là cuộc tấn công đầu tiên kể từ khi hai bên đạt được thỏa thuận ngừng bắn hồi tháng 4. Tuy nhiên, Bộ Ngoại giao Iran sau đó cho biết Tehran đã chấm dứt các hoạt động quân sự nhằm vào Israel, đồng thời cảnh báo sẽ nổi lại các cuộc tấn công nếu Israel tiếp tục các hoạt động quân sự tại Lebanon.

Nhận lời mời của Thủ tướng Chính phủ Lê Minh Hưng, Thủ tướng Vương quốc Thái Lan Anutin Charnvirakul thăm chính thức Việt Nam và dự Diễn đàn Tương lai ASEAN lần thứ 3, từ ngày 08 - 09/6/2026. Sau lễ đón chính thức, tại trụ sở Chính phủ, Thủ tướng Chính phủ Lê Minh Hưng và Thủ tướng Thái Lan Anutin Charnvirakul đã tiến hành hội đàm.

**Việt Nam và Thái Lan
hướng tới kim ngạch
thương mại song phương
50 tỷ USD**

Tại cuộc hội đàm, trong lĩnh vực kinh tế, hai nhà Lãnh đạo nhất trí triển khai hiệu quả Chiến lược "Ba kết nối"; thúc đẩy kết nối giao thông, logistics, hàng không và du lịch; nghiên cứu phát triển các tuyến vận tải đường bộ, đường thủy ven biển kết nối hai nước và khu vực tiểu vùng Mê Công; phát huy hiệu quả cơ chế Ủy ban hỗn hợp Thương mại Việt Nam - Thái Lan; hạn chế các rào cản thương mại, tạo điều kiện thuận lợi cho hàng hóa tiếp cận thị trường của nhau; phấn đấu sớm đạt mục tiêu kim ngạch thương mại 25 tỷ USD và hướng tới 50 tỷ USD.

Tổng thống Mỹ Donald Trump đã công khai phản đối khả năng Cục Dự trữ Liên bang Mỹ (Fed) nâng lãi suất, chỉ vài ngày sau khi báo cáo việc làm tích cực làm gia tăng kỳ vọng thị trường rằng chi phí vay có thể tăng trở lại trong năm nay.

**Ông Trump gây sức ép
lên tân Chủ tịch Fed, kêu
gọi giảm lãi suất**

Chia sẻ trong chương trình Meet the Press của NBC phát sóng vào ngày 07/06, ông Trump cho rằng nền kinh tế Mỹ không nên bị "trừng phạt" bằng việc tăng lãi suất trong bối cảnh tăng trưởng vẫn duy trì tích cực. "Không có lý do gì để nâng lãi suất", ông Trump nói. "Chúng ta xây dựng đất nước này bằng tăng trưởng mạnh và lãi suất thấp. Khi họ nâng lãi suất, họ đang cố gắng kìm hãm thành công. Tôi không muốn kìm hãm thành công. Chúng ta nên hạ lãi suất". Ông Kevin Warsh sẽ chủ trì cuộc họp đầu tiên của Ủy ban Thị trường Mở Liên bang (FOMC) vào ngày 16-17/06.

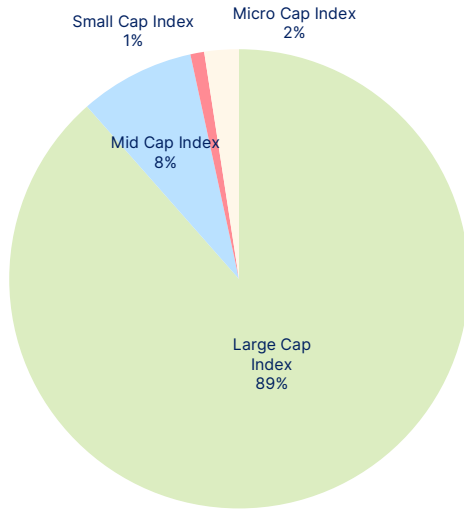
**Hơn 3 triệu tỷ đồng ứ
 đọng ở các dự án bất
 động sản**

Chia sẻ tại Hội thảo 'Mở khóa tăng trưởng - Động lực từ kinh tế tư nhân', do Báo Thanh Niên tổ chức chiều 8/6, bà Hoàng Thu Hằng - Phó cục trưởng Cục Quản lý nhà và thị trường bất động sản, Bộ Xây dựng - cho biết, cả nước có khoảng 4.500 dự án bất động sản gặp vướng mắc, với tổng nguồn vốn bị ứ đọng hơn 3 triệu tỷ đồng. Đến nay, cơ quan chức năng đã tháo gỡ khó khăn cho khoảng 1.025 dự án, qua đó khơi thông khoảng 800.000 tỷ đồng vốn đầu tư.

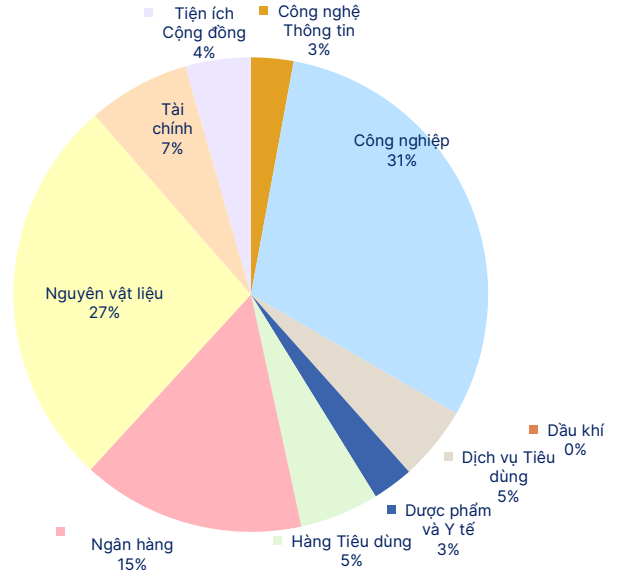
Chỉ ra bất cập lớn của thị trường hiện nay, bà Hằng nhấn mạnh sự lệch pha cung - cầu kéo dài. Trong khi nguồn cung nhà ở cao cấp vẫn chiếm tỷ trọng lớn, thì phân khúc nhà ở phù hợp với khả năng chi trả của đại đa số người dân lại thiếu hụt nghiêm trọng. Nhu cầu nhà ở thực rất lớn, nhưng nhiều người dân chưa có cơ hội tiếp cận sản phẩm phù hợp.

CHỈ SỐ TÀI CHÍNH HOSE

Giá trị giao dịch theo nhóm vốn hóa



Giá trị giao dịch theo nhóm ngành



Top vốn hóa

Mã	KLGD	ROE	EPS	P/E	P/B
VIC	1,502,676	7.4%	1,468	132.8	10.0
VHM	602,557	17.8%	10,200	14.4	2.4
VCB	512,203	16.1%	4,301	14.3	2.2
BID	298,483	17.8%	4,393	9.3	1.6
CTG	258,251	21.7%	4,906	6.8	1.4

Top KLGD lớn nhất

Mã	KLGD	ROE	EPS	P/E	P/B
ACB	48,813,888	17.5%	3,167	8.0	1.3
SHB	47,753,609	18.1%	2,627	5.2	0.9
SSB	32,610,998	7.7%	912	15.7	1.2
VIX	27,951,858	25.6%	3,125	5.4	1.3
VND	17,033,314	10.6%	1,435	11.7	1.2

Top 5 cổ phiếu tăng giá

Mã	+/-%	ROE	EPS	P/E	P/B
VNE	↑ 7.0%	11.6%	1,083	2.6	0.3
HSL	↑ 7.0%	0.0%	0	#####	0.5
HU1	↑ 6.9%	2.5%	377	13.9	0.3
C32	↑ 6.8%	4.7%	875	19.3	0.9
BKG	↑ 6.8%	1.3%	141	16.7	0.2

Top 5 cổ phiếu giảm giá

Mã	+/-%	ROE	EPS	P/E	P/B
SFC	↓ -6.7%	15.0%	2,349	7.3	1.1
PJT	↓ -6.5%	6.8%	891	10.1	0.7
TPC	↓ -6.4%	2.8%	421	15.2	0.6
PMG	↓ -6.0%	3.1%	455	14.2	0.4
CCI	↓ -6.0%	17.9%	2,835	7.0	1.2

Top KLGD NĐT nước ngoài mua ròng

Mã	KL mua	ROE	EPS	P/E	P/B
SSI	911,213	13.8%	2,153	12.2	1.7
KDH	876,600	5.1%	936	24.8	1.2
VNM	413,013	26.6%	4,505	12.9	3.5
MSB	329,533	14.1%	1,884	7.5	1.0
PVD	277,759	6.3%	1,864	16.3	1.0

Top KLGD NĐT nước ngoài bán ròng

Mã	KL bán	ROE	EPS	P/E	P/B
MBB	(3,386,441)	20.1%	3,442	7.1	1.3
TCB	(3,176,879)	14.7%	3,676	8.4	1.2
ACB	(2,303,939)	17.5%	3,167	8.0	1.3
VIB	(1,645,210)	16.4%	2,231	7.1	1.1
HPG	(1,610,273)	12.6%	1,830	12.7	1.4

Website: www.shs.com.vn

Chịu trách nhiệm nội dung:

Trưởng BP Chiến lược Thị trường

Phan Tân Nhật

Nhat.pt@shs.com.vn

Vĩ Mô

Chuyên viên: Vũ Tuấn Duy

Duy.vt@shs.com.vn

Tất cả những thông tin nêu trong báo cáo nghiên cứu này đã được xem xét cẩn trọng, tuy nhiên Công ty Cổ phần Chứng khoán Sài Gòn - Hà Nội (SHS) không chịu bất kỳ một trách nhiệm nào đối với tính chính xác của những thông tin được đề cập đến trong báo cáo. Các quan điểm, nhận định và đánh giá trong báo cáo này là quan điểm cá nhân của các chuyên viên phân tích mà không đại diện cho quan điểm của SHS.

Báo cáo này chỉ nhằm mục tiêu cung cấp thông tin mà không hàm ý khuyến người đọc mua, bán hay nắm giữ chứng khoán. Người đọc chỉ nên sử dụng báo cáo nghiên cứu này như là một nguồn thông tin tham khảo.

SHS có thể có những hoạt động hợp tác kinh doanh với các đối tượng được đề cập đến trong báo cáo này. Người đọc cần lưu ý rằng SHS có thể có những xung đột lợi ích đối với các nhà đầu tư khi thực hiện báo cáo nghiên cứu phân tích này.

Dữ liệu tài chính được cung cấp bởi FiinGroup và Fialda

Mọi thông tin xin vui lòng liên hệ:

Trung Tâm Phân tích - Công ty Cổ Phần Chứng khoán Sài Gòn - Hà Nội

Trụ sở chính tại Hà Nội

Số 43 Lý Thường Kiệt, Phường Cửa Nam, Tp. Hà Nội
Tel: (84-24)-3818 1888
Fax: (84-24)-3818 1688.
Email: contact@shs.com.vn

Chi nhánh Hà Nội

Tầng 1-5 Tòa nhà Unimex Hà Nội, số 41 Ngô Quyền, Phường Cửa Nam, Tp. Hà Nội
Tel: (84-24)-3818 1888
Fax: (84-24)-3818 1688.
Email: contact-hcm@shs.com.vn

Chi nhánh Hồ Chí Minh

Tầng 6, Cao ốc văn phòng HDTC, số 36 Bùi Thị Xuân, P. Bến Thành, TP.HCM
Tel: (84-8)-3915 1368
Fax: (84-8)-3915 1369
Email: contact-hcm@shs.com.vn

Chi nhánh Đà Nẵng

Tầng 2, Tòa nhà SHB Đà Nẵng, số 06 Nguyễn Văn Linh, Phường Hải Châu, Tp. Đà Nẵng
Tel: (84-511)-352 5777
Fax: (84-511)-352 5779
Email: contact-dn@shs.com.vn