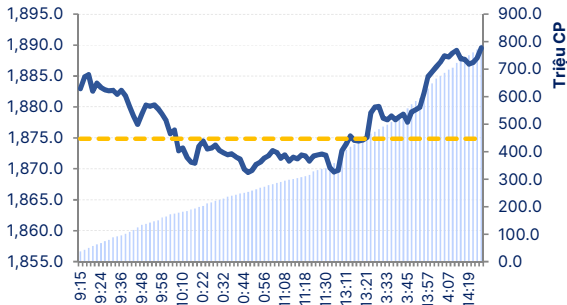


Phiên giao dịch ngày: 6/5/2026

Thông kê thị trường	HOSE	HNX
Index	1,891.20	248.46
% Thay đổi Index	↑ 0.87%	↑ 0.42%
KLGD (CP)	877,448,215	95,195,712
GTGD (tỷ đồng)	23,898.86	1,677.63
% Thay đổi GTGD	6.71%	32.71%

**Diễn biến VN-INDEX**



**DIỄN BIẾN CHIẾN LƯỢC THỊ TRƯỜNG**

Sau phiên tăng điểm với thanh khoản cải thiện khá tốt. Thị trường chịu áp lực điều chỉnh trong phiên sáng hôm nay với thanh khoản thấp. VNINDEX điều chỉnh về quanh 1.870 điểm. Thị trường sau đó phục hồi và tăng điểm tốt với động lực đến từ nhóm cổ phiếu chứng khoán, nhóm Gelex... Kết phiên VNINDEX tăng 16,35 điểm (+0,87%) lên mức 1.891,20 điểm, tiếp tục kiểm định vùng đỉnh lịch sử quanh 1.900 điểm. Trong khi VN30 tăng tốt hơn 21,11 điểm (+1,04%) lên mức 2.053,41 điểm, với kỳ vọng vượt lên vùng đỉnh tháng 10/2025.

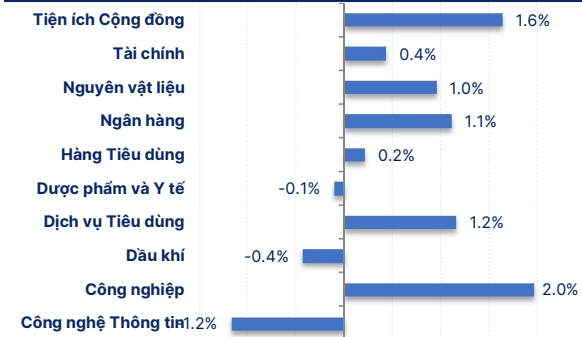
Độ rộng trên HOSE nghiêng về tích cực với 202 mã tăng giá. Nổi bật ở các cổ phiếu chứng khoán khi nhiều mã giao dịch tích cực, vượt đỉnh gần nhất, các cổ phiếu nhóm Gelex, ngân hàng, điện, thép...; 110 mã giảm giá, chịu áp lực điều chỉnh nhẹ ở các cổ phiếu dầu khí, công nghệ, bảo hiểm, nhựa, thủy sản... và 64 mã giữ giá tham chiếu. Thanh khoản thị trường tăng, với khối lượng giao dịch tăng 12,2% so với phiên trước. Thể hiện dòng tiền ngắn hạn trong thị trường đang cải thiện khi có nhiều cơ hội sinh lợi tốt. Khối ngoại tiếp tục bán ròng trong phiên hôm nay với giá trị -1.103 tỉ đồng trên HOSE. Tuy nhiên diễn biến nhiều cổ phiếu khá tích cực khi được khối ngoại mua ròng tốt.

**Top Giao dịch NĐTNN HOSE (Tỷ đồng)**

FPT -453.93 tỷ	HPG -212.24 tỷ	MSN 144.67 tỷ	DGC 78.22 tỷ
	POW 201.97 tỷ	KDH -111.97 tỷ	VPB -71.27 tỷ
		NVL -86.68 tỷ	GEX 69.36 tỷ
ACB -213.78 tỷ	VIC -187.39 tỷ	VCB -83.70 tỷ	MWG 57.85 tỷ
		VIX 55.96 tỷ	

GT Bán: -3918.07      2815.47 : GT Mua

**Biến động nhóm ngành**



**Phân Tích Kỹ Thuật VN-INDEX**



Trên thị trường phái sinh, kỳ hạn 411G5000 kết phiên ở mức 2.060,0 điểm, tăng 1,04% so với phiên trước. Chênh lệch dương mở rộng 6,59 điểm so với VN30. Các kỳ hạn 411G6000, 411G9000, 411GC000 chênh lệch từ 6,59 điểm đến 7,59 điểm. Tổng khối lượng hợp đồng giao dịch giảm -14,4% so với phiên trước. Các vị thế giao dịch đầu cơ trong phiên giảm khi nhà đầu tư mua chủ động trên thị trường cơ sở. Các trader đang lạc quan với xu hướng tăng của VN30. Xu hướng ngắn hạn 411G5000 tăng trưởng trên hỗ trợ tâm lý 2.000 điểm, hướng đến giá cao nhất tháng 2/2026 quanh kháng cự 2.080 điểm. Khối lượng mở OI kỳ hạn 411G5000 là 39.962, tăng các vị thế nắm giữ.

Xu hướng ngắn hạn của VNINDEX duy trì tăng trưởng trên vùng hỗ trợ quanh 1.850 điểm. Dưới ảnh hưởng tích cực của các cổ phiếu vốn hóa lớn, VNINDEX tiếp tục hướng đến vùng giá 1.900 điểm -1.920 điểm, đỉnh thời điểm cuối tháng 02/2026 trước khi thị trường giảm mạnh do cuộc chiến ở Trung Đông, cũng như đỉnh giá tháng 1/2026. Hiện tại chưa có dự báo VNINDEX sẽ vượt lên được vùng kháng cự này. Tuy nhiên, ngoài nhóm cổ phiếu Vin Group sau giai đoạn tăng mạnh, động lực dẫn dắt thị trường đang được mở rộng sang nhiều nhóm vốn hóa lớn khác.

Trong nhiều bản tin trước, chúng tôi đã nhận định, nhiều nhóm mã sau giai đoạn điều chỉnh kéo dài đang ở vùng giá tương đối hợp lý. Cuối tháng 4/2026, qui mô vốn hóa thị trường nếu không tính đến Vin Group khoảng 320 tỷ USD, không thay đổi so với cuối tháng 3/2026. Cho thấy nhiều mã, nhóm mã tích lũy tốt sau giai đoạn giảm mạnh. Đây là vùng định giá tương đối hợp lý của phần còn lại của thị trường khi kết quả kinh doanh vẫn tăng trưởng. Hiện tại dòng tiền ngắn hạn cũng cải thiện khi có những cơ hội sinh lợi, với mức rủi ro được kiểm soát tốt. Nhà đầu tư có thể đánh giá, xem xét các cơ hội tích lũy, đầu tư giá trị ở những cổ phiếu tăng trưởng tốt nhất trong các nhóm ngành.

Nhà đầu tư duy trì tỉ trọng hợp lý. Mục tiêu đầu tư hướng tới các mã có nền tảng cơ bản tốt, đầu ngành trong các ngành chiến lược, tăng trưởng vượt trội của nền kinh tế.

## DANH SÁCH CỔ PHIẾU THEO DỐI

Mã	Giá hiện tại (1.000đ)	Vùng mua dự kiến (1.000 đ)	Giá mục tiêu (1.000 đ)	Giá dừng lỗ (1.000đ)	Thông số cơ bản			Giao dịch
					P/E	T.trưởng Doanh thu	T.trưởng Lợi nhuận	
PVT	23.50	22-23	29-30	21	9.7	49.7%	48.4%	Theo dõi giao dịch
FRT	147.80	140-145	170-175	139	27.5	29.5%	71.1%	Theo dõi giao dịch
PAN	32.25	29-30	34-35	27	5.9	-8.6%	443.5%	Theo dõi giao dịch
PTB	50.30	48-49	58-60	46	6.4	29.3%	32.5%	Theo dõi giao dịch
BID	40.90	40-41.5	48-50	38	9.3	21.1%	16.5%	Theo dõi giao dịch
MSB	12.75	11.6-12	13.5-14	11	6.8	32.0%	19.6%	Theo dõi giao dịch
SAB	47.80	46.5-47.5	73-75	43	12.7	11.1%	49.4%	Theo dõi giao dịch
DPR	42.05	40-41.5	49-51	39	11.1	87.3%	60.0%	Theo dõi giao dịch

## BẢNG ĐỊNH LƯỢNG TƯƠNG QUAN CÁC NHÓM NGÀNH

Xu Hướng	Thông Số	Bất Động Sản	Cảng- Vận tải	Cao Su TN	Chứng Khoán	Công Nghệ-Viên Thông	Dầu Khí	Dệt May-Da Giày	Khu Công Nghiệp
Trung dài hạn		Tang Truong	Điều Chỉnh	Tang Truong	Tích Luy	Điều Chỉnh	Tang Truong	Tích Luy	Tang Truong
Ngắn trung hạn		Tang Truong	Phục Hồi	Tang Truong	Tích Luy	Tích Luy	Phục Hồi	Suy Giảm	Phục Hồi
Dòng tiền trung hạn		Duong_Tang	Am_Giam	Am_Giam	Am_Giam	Am_Giam	Am_Giam	Am_Giam	Am_Giam
Hệ số VIX (normal - 200 > +200)		-291.3	47.2	-259.2	67.6	211.4	154.9	262.0	-132.3
Tương quan-VNINDEX		Yếu hơn-Mạnh hơn	Tốt hơn-Kém hơn	Tốt hơn-Kém hơn	Tốt hơn-Kém hơn	Yếu hơn-Kém hơn	Tốt hơn-Kém hơn	Yếu hơn-Kém hơn	Tốt hơn-Kém hơn
Cổ phiếu TOP		VIC	DXP	DRI	BMS	FOX	PVP	MNB	PHR
		VHM	GMD	PHR	HCM	VGI	POW	AG1	GVR
Xu Hướng	Thông Số	Bảo Hiểm	Bán Lẻ	Thép	Thủy Sản	Xây Dựng-VLXD	Ngân Hàng	Phân Bón-Hóa Chất	Hàng Không
Trung dài hạn		Tang Truong	Tích Luy	Tang Truong	Tích Luy	Tích Luy	Tang Truong	Suy Giảm	Suy Giảm
Ngắn trung hạn		Suy Giảm	Tích Luy	Tang Truong	Tích Luy	Tang Truong	Tích Luy	Suy Giảm	Tích Luy
Dòng tiền trung hạn		Am_Giam	Am_Giam	Duong_Giam	Am_Giam	Tích Luy	Tích Luy	Am_Giam	Am_Giam
Hệ số VIX (normal - 200 > +200)		304.7	-31.5	50.8	-42.1	-334.9	-318.0	273.9	-14.0
Tương quan-VNINDEX		Không đổi-Kém hơn	Tốt hơn-Kém hơn	Tốt hơn-Kém hơn	Yếu hơn-Kém hơn	Tốt hơn-Kém hơn	Tốt hơn-Kém hơn	Tốt hơn-Kém hơn	Tốt hơn-Kém hơn
Cổ phiếu TOP		PRE	PET	TVN	VHC	CTD	VBB	BFC	VJC
		VNR	MWG	HPG	SEA	DPG	LPB	SFG	SAS
Xu Hướng	Thông Số	Điện	Nông Nghiệp	Dược	VNIndex	VN30	HNXIndex	UPCOM	% Ngành tăng
Trung dài hạn		Tang Truong	Điều Chỉnh	Suy Giảm	Tang Truong	Tang Truong	Tích Luy	Tang Truong	48
Ngắn trung hạn		Tang Truong	Tích Luy	Suy Giảm	Tang Truong	Tang Truong	Tích Luy	Tang Truong	35
Dòng tiền trung hạn		Am_Giam	Tích Luy	Am_Giam	Am_Giam	Am_Giam	Am_Giam	Am_Giam	9
Hệ số VIX (normal - 200 > +200)		45.4	21.1	298.9	-297.3	-305.0	176.6	95.0	26
Tương quan-VNINDEX		Không đổi-Kém hơn	Yếu hơn-Kém hơn	Tốt hơn-Kém hơn	69	Tốt hơn-Kém hơn	Tốt hơn-Kém hơn	Tốt hơn-Kém hơn	
Cổ phiếu TOP		POW	NAF	DP2					
		TDB	VHC	OPC					

## TIN NỔI BẬT

Bộ Tài chính (BTC) có báo cáo số 323/BC-BTC ngày 02/5/2026 về tình hình phân bổ, giải ngân vốn đầu tư công 4 tháng năm 2026. BTC cho biết, số giải ngân vốn đầu tư công từ đầu năm đến hết ngày 30/4/2026 là 144.282,9 tỷ đồng, đạt 14,2% kế hoạch Thủ tướng Chính phủ giao; trong đó, có 27 bộ, cơ quan trung ương, 18 địa phương có tỷ lệ giải ngân thấp, dưới bình quân chung cả nước.

### **Giải ngân vốn đầu tư công đến hết ngày 30/4 mới đạt 14,2% kế hoạch Thủ tướng giao**

Theo báo cáo, tổng kế hoạch đầu tư công vốn NSNN năm 2026 đã được Thủ tướng Chính phủ giao là 1.013.443,4 tỷ đồng, bao gồm: vốn ngân sách trung ương (NSTW) là 363.216,8 tỷ đồng và vốn ngân sách địa phương (NSDP) là 650.226,6 tỷ đồng. BTC cho biết, đến hết tháng 4/2026, các bộ, cơ quan trung ương và địa phương đã phân bổ, giao kế hoạch đầu tư vốn năm 2026 chi tiết cho danh mục nhiệm vụ, dự án là 980.550,8 tỷ đồng (bao gồm: vốn NSTW là 327.321,9 tỷ đồng, vốn NSDP là 653.228,9 tỷ đồng). Tổng số vốn đã phân bổ chi tiết là 967.224,9 tỷ đồng, đạt 95,44% kế hoạch vốn Thủ tướng Chính phủ đã giao.

Chính phủ vừa ban hành tám Nghị quyết cắt giảm, phân cấp thủ tục hành chính. Theo đó, 184 thủ tục hành chính bị bãi bỏ, 134 thủ tục phân cấp và 349 thủ tục được đơn giản hóa. Đặc biệt, chính thức bãi bỏ 890 điều kiện kinh doanh, đề xuất bỏ các giấy phép, tạo ra bước ngoặt đột phá toàn diện.

### **Xóa bỏ 890 giấy phép con, hàng triệu người dân và doanh nghiệp được hưởng lợi**

Trong dự thảo Nghị quyết cắt giảm ngành nghề đầu tư kinh doanh có điều kiện gửi Bộ Tư pháp thẩm định, Bộ Tài chính đã đề xuất bãi bỏ 60 ngành nghề đầu tư kinh doanh có điều kiện. Nhìn nhận về động thái đề xuất loại bỏ hàng loạt ngành nghề ra khỏi danh mục kinh doanh có điều kiện, giới chuyên gia đánh giá đây là một quyết sách mang tính cởi trói mạnh mẽ. Lâu nay, rào cản hành chính không chỉ làm chậm nhịp độ thị trường mà còn vô tình tạo ra những đặc quyền, đặc lợi cho một nhóm nhỏ doanh nghiệp.

Giá dầu giảm trong ngày 05/05 sau khi Bộ trưởng Quốc phòng Mỹ Pete Hegseth cho biết lệnh ngừng bắn giữa Mỹ và Iran vẫn có hiệu lực, qua đó làm dịu lo ngại của giới đầu tư. Khép phiên ngày 05/05, hợp đồng dầu Brent tương lai giảm khoảng 4% xuống 109,87 USD/thùng, trong khi dầu WTI của Mỹ giảm gần 4% xuống 102,27 USD/thùng.

### **Giá dầu giảm 4% khi Mỹ khẳng định lệnh ngừng bắn với Iran vẫn được duy trì**

Trước đó, giá dầu đã tăng hơn 4% trong phiên 04/05 khi Iran đã phóng máy bay không người lái và tên lửa vào UAE, trong khi Washington cho biết đã đánh chìm các tàu của Iran tại eo biển Hormuz - tuyến vận tải chiến lược. Tướng Dan Caine, Chủ tịch Hội đồng Tham mưu trưởng Liên quân Mỹ, cho biết các cuộc tấn công của Iran vẫn "chưa vượt ngưỡng để kích hoạt lại các hoạt động chiến đấu quy mô lớn". Ông Hegseth cũng khẳng định "lệnh ngừng bắn chưa kết thúc"

Ngày 05/05, Ngân hàng Trung ương Australia (RBA) nâng lãi suất điều hành lên 4,35%, đánh dấu lần tăng thứ ba liên tiếp. "Xung đột tại Trung Đông đã khiến giá nhiên liệu và hàng hóa liên quan tăng mạnh, qua đó làm gia tăng lạm phát", RBA cho biết, đồng thời lưu ý đã xuất hiện "những dấu hiệu ban đầu cho thấy doanh nghiệp chịu áp lực chi phí và có xu hướng tăng giá hàng hóa, dịch vụ".

### **Australia đi ngược xu hướng toàn cầu, tăng lãi suất lần thứ 3 liên tiếp**

Sau quyết định này, đồng AUD giảm 0,3% so với USD, trong khi chỉ số S&P/ASX 200 giảm 0,2%. Australia trở thành trường hợp hiếm hoi trong năm nay khi các ngân hàng trung ương lớn như Fed, BOE và nhiều tổ chức khác lựa chọn giữ nguyên lãi suất giữa bối cảnh kinh tế toàn cầu bất định. RBA cảnh báo một "xung đột kéo dài hoặc leo thang" tại Trung Đông có thể tiếp tục gây áp lực lên lạm phát.

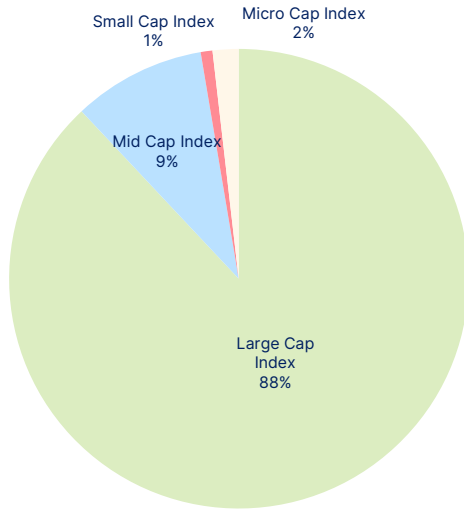
Tập đoàn Bảo Việt (HOSE: BVH) đẩy mạnh giải ngân vào cổ phiếu FPT trong quý 1/2026, nâng quy mô đầu tư từ 125 tỷ đồng đầu năm lên hơn 442 tỷ đồng vào cuối kỳ. Tuy nhiên, khoản đầu tư này hiện đang tạm lỗ nhẹ khoảng 4,8 tỷ đồng trên sổ sách.

### **Tập đoàn Bảo Việt chi hàng trăm tỷ gom cổ phiếu công nghệ**

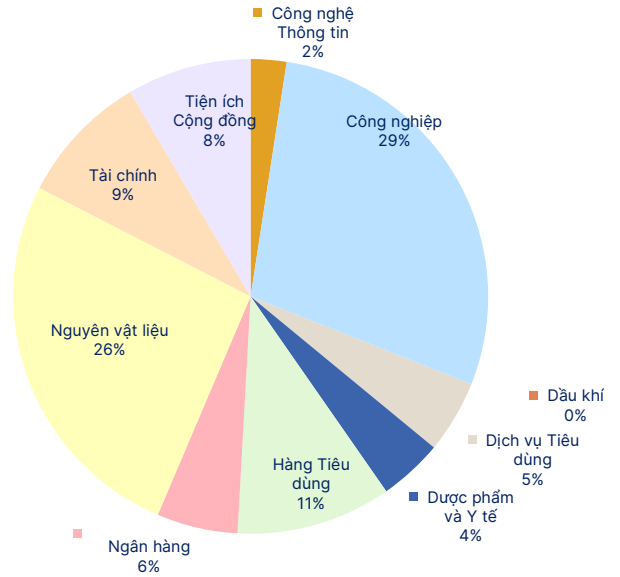
Theo báo cáo tài chính hợp nhất quý 1/2026, tổng doanh thu BVH tăng 9,1% so với cùng kỳ 2025, đạt 15.610 tỷ đồng. Bức tranh kinh doanh ghi nhận sự phân hóa rõ nét giữa các mảng. Cụ thể, doanh thu thuần từ hoạt động bảo hiểm đạt 9.819 tỷ đồng, giảm nhẹ 2%. Lợi nhuận gộp mảng này giảm tới 47%, chỉ còn 308 tỷ đồng. Hoạt động tài chính tiếp tục đóng vai trò "bệ đỡ" lợi nhuận. Doanh thu tài chính của BVH vẫn tăng mạnh 26%, đạt 3.990 tỷ đồng. Trong đó, lãi tiền gửi chiếm tỷ trọng lớn nhất với 2.290 tỷ đồng (tăng 36%), tiếp theo là lãi từ trái phiếu đạt 1.401 tỷ đồng (tăng 16%). Ngược lại, lãi từ kinh doanh chứng khoán giảm 30%, còn 41 tỷ đồng.

## CHỈ SỐ TÀI CHÍNH HOSE

Giá trị giao dịch theo nhóm vốn hóa



Giá trị giao dịch theo nhóm ngành



Top vốn hóa

Mã	KLGD	ROE	EPS	P/E	P/B
VIC	1,691,474	7.4%	1,468	149.5	11.2
VHM	621,041	17.8%	10,200	14.8	2.5
VCB	500,505	16.1%	4,301	13.9	2.1
BID	295,207	17.8%	4,393	9.2	1.5
CTG	274,173	21.7%	4,906	7.2	1.5

Top KLGD lớn nhất

Mã	KLGD	ROE	EPS	P/E	P/B
NVL	85,988,459	3.3%	884	20.1	0.7
SHB	59,978,966	18.1%	2,630	5.3	0.9
VIX	58,794,954	25.6%	3,297	5.0	1.2
POW	38,488,611	6.8%	847	16.1	1.0
HCM	33,873,644	10.0%	1,379	19.3	2.0

Top 5 cổ phiếu tăng giá

Mã	+/-%	ROE	EPS	P/E	P/B
VIX	↑ 7.0%	25.6%	3,297	5.0	1.2
HCM	↑ 7.0%	10.0%	1,379	19.3	2.0
HII	↑ 6.9%	5.4%	689	9.2	0.5
GEE	↑ 6.9%	42.4%	8,917	12.0	4.7
GEX	↑ 6.9%	5.5%	1,639	16.8	0.8

Top 5 cổ phiếu giảm giá

Mã	+/-%	ROE	EPS	P/E	P/B
CMV	↓ -6.9%	7.7%	1,080	7.4	0.6
STG	↓ -6.9%	11.5%	2,988	12.9	1.4
ABR	↓ -6.8%	5.7%	745	19.9	1.3
HRC	↓ -5.8%	5.7%	1,162	31.4	1.8
VNG	↓ -5.3%	0.6%	67	100.9	0.6

Top KLGD NĐT nước ngoài mua ròng

Mã	KL mua	ROE	EPS	P/E	P/B
POW	14,425,615	6.8%	847	16.1	1.0
VIX	3,229,960	25.6%	3,297	5.0	1.2
GEX	2,440,920	5.5%	1,639	16.8	0.8
DXG	2,143,600	1.3%	230	66.6	0.8
PC1	1,976,400	12.6%	2,532	7.6	0.9

Top KLGD NĐT nước ngoài bán ròng

Mã	KL bán	ROE	EPS	P/E	P/B
ACB	(9,362,012)	17.5%	3,167	7.1	1.2
HPG	(7,703,440)	12.6%	2,013	13.6	1.6
FPT	(6,188,516)	23.6%	5,515	13.5	2.9
NVL	(5,093,002)	3.3%	884	20.1	0.7
KDH	(4,628,800)	5.1%	936	26.1	1.3

**Website:** [www.shs.com.vn](http://www.shs.com.vn)

Chịu trách nhiệm nội dung:

**Trưởng BP Chiến lược Thị trường**

**Phan Tân Nhật**

[Nhat.pt@shs.com.vn](mailto:Nhat.pt@shs.com.vn)

**Vĩ Mô**

**Chuyên viên: Vũ Tuấn Duy**

[Duy.vt@shs.com.vn](mailto:Duy.vt@shs.com.vn)

Tất cả những thông tin nêu trong báo cáo nghiên cứu này đã được xem xét cẩn trọng, tuy nhiên Công ty Cổ phần Chứng khoán Sài Gòn - Hà Nội (SHS) không chịu bất kỳ một trách nhiệm nào đối với tính chính xác của những thông tin được đề cập đến trong báo cáo. Các quan điểm, nhận định và đánh giá trong báo cáo này là quan điểm cá nhân của các chuyên viên phân tích mà không đại diện cho quan điểm của SHS.

Báo cáo này chỉ nhằm mục tiêu cung cấp thông tin mà không hàm ý khuyến người đọc mua, bán hay nắm giữ chứng khoán. Người đọc chỉ nên sử dụng báo cáo nghiên cứu này như là một nguồn thông tin tham khảo.

SHS có thể có những hoạt động hợp tác kinh doanh với các đối tượng được đề cập đến trong báo cáo này. Người đọc cần lưu ý rằng SHS có thể có những xung đột lợi ích đối với các nhà đầu tư khi thực hiện báo cáo nghiên cứu phân tích này.

Dữ liệu tài chính được cung cấp bởi FiinGroup và Fialda

---

Mọi thông tin xin vui lòng liên hệ:

**Trung Tâm Phân tích - Công ty Cổ Phần Chứng khoán Sài Gòn - Hà Nội**

**Trụ sở chính tại Hà Nội**

Số 43 Lý Thường Kiệt, Phường Cửa Nam, Tp. Hà Nội  
Tel: (84-24)-3818 1888  
Fax: (84-24)-3818 1688.  
Email: [contact@shs.com.vn](mailto:contact@shs.com.vn)

**Chi nhánh Hà Nội**

Tầng 1-5 Tòa nhà Unimex Hà Nội, số 41 Ngô Quyền, Phường Cửa Nam, Tp. Hà Nội  
Tel: (84-24)-3818 1888  
Fax: (84-24)-3818 1688.  
Email: [contact-hcm@shs.com.vn](mailto:contact-hcm@shs.com.vn)

**Chi nhánh Hồ Chí Minh**

Tầng 6, Cao ốc văn phòng HDTC, số 36 Bùi Thị Xuân, P. Bến Thành, TP.HCM  
Tel: (84-8)-3915 1368  
Fax: (84-8)-3915 1369  
Email: [contact-hcm@shs.com.vn](mailto:contact-hcm@shs.com.vn)

**Chi nhánh Đà Nẵng**

Tầng 2, Tòa nhà SHB Đà Nẵng, số 06 Nguyễn Văn Linh, Phường Hải Châu, Tp. Đà Nẵng  
Tel: (84-511)-352 5777  
Fax: (84-511)-352 5779  
Email: [contact-dn@shs.com.vn](mailto:contact-dn@shs.com.vn)