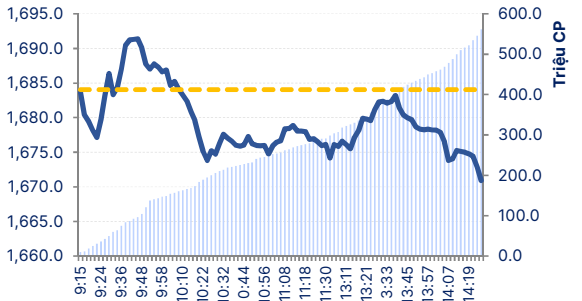


Phiên giao dịch ngày: **6/4/2026**

Thông kê thị trường	HOSE	HNX
Index	1,674.99	245.03
% Thay đổi Index	↓ -0.54%	↓ -1.47%
KLGD (CP)	668,663,993	59,715,738
GTGD (tỷ đồng)	17,913.50	1,144.05
% Thay đổi GTGD	-15.32%	1.31%

Diễn biến VN-INDEX

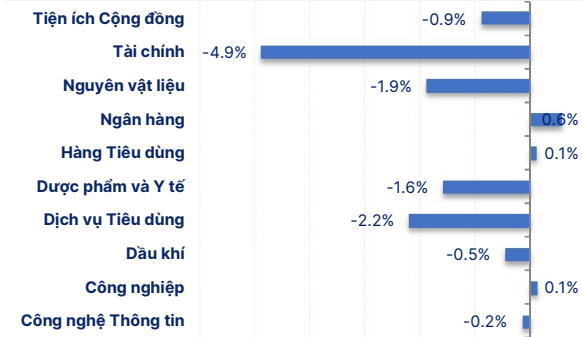


Top Giao dịch NĐTNN HOSE (Tỷ đồng)

TCB -95.15 tỷ	MWG -65.29 tỷ	VNM 48.55 tỷ	NLG 42.61 tỷ	VPL -32.45 tỷ
		BID -47.18 tỷ	DPM 39.91 tỷ	SSI 31.46 tỷ
MBB -94.03 tỷ	VIC 62.12 tỷ	MSN 46.25 tỷ	DCM 38.70 tỷ	EIB -30.93 tỷ
	FPT -60.01 tỷ	VCB -43.34 tỷ	GEE 36.31 tỷ	LPB 30.48 tỷ
HDB -85.57 tỷ	GEX 52.71 tỷ	VPB -43.20 tỷ	KDH -35.13 tỷ	CTG -30.24 tỷ
				ACB -30.12 tỷ

GT Bán: -1761.63 **1645.52 : GT Mua**

Biến động nhóm ngành



Phân Tích Kỹ Thuật VN-INDEX



DIỄN BIẾN CHIẾN LƯỢC THỊ TRƯỜNG

Sau 02 tuần phục hồi và chuyển sang giai đoạn tích lũy ngắn hạn, thị trường tiếp tục chịu áp lực điều chỉnh, tích lũy trong phiên hôm nay. VNINDEX đầu phiên giảm điểm về quanh 1.670 điểm, phục hồi nhẹ trở lại dưới ảnh hưởng của các cổ phiếu ngân hàng với thanh khoản ở mức thấp. Kết phiên VNINDEX giảm 9,05 điểm (-0,54%) về mức 1.674,99 điểm, trên vùng hỗ trợ giá trung bình 200 phiên quanh 1.670 điểm. Trong khi VN30 giảm nhẹ 1,18 điểm (-0,06%) về mức 1.836,25 điểm, dưới vùng giá trung bình 200 phiên quanh 1.850 điểm.

Độ rộng trên HOSE nghiêng về tiêu cực với 238 mã giảm giá. Điều chỉnh mở rộng ở nhiều nhóm mã sau giai đoạn phục hồi, tiếp tục chịu áp lực bán ở nhóm dầu khí, phân bón, hóa chất, bất động sản, xây dựng, chứng khoán, bảo hiểm, khu công nghiệp, công nghệ, viễn thông...; 76 mã tăng giá, phục hồi phần hóa ở nhóm ngân hàng, tiêu dùng và 55 mã giữ giá tham chiếu. Thanh khoản thị trường giảm, khối lượng giao dịch khớp lệnh trên HOSE giảm mạnh -20,1% so với phiên trước, khoảng 65% mức trung bình. Cho thấy lực cầu, dòng tiền ngắn hạn suy yếu, áp lực dừng lỗ ngắn hạn gia tăng. Khối ngoại bán ròng nhẹ trong phiên hôm nay với giá trị 116,1 tỷ đồng trên HOSE.

Trên thị trường phái sinh, kỳ hạn 411G4000 kết phiên ở mức 1.845,3 điểm, tăng 0,45% so với phiên trước. Chênh lệch chuyển sang dương 9,05 điểm so với VN30. Các kỳ hạn 411G5000, 411G6000, 411G9000 chênh lệch từ 4,75 điểm đến 3,85 điểm. Tổng khối lượng hợp đồng giao dịch tăng mạnh 23,7% so với phiên trước. Cho thấy các vị thế đầu cơ tăng trong phiên khi VN30 biến động. Các trader nghiêng về VN30 tiếp tục phục hồi sau giai đoạn giảm mạnh. Xu hướng ngắn hạn 411G4000 tích lũy dưới kháng cự quanh 1.850 điểm. Khối lượng mở OI kỳ hạn 411G4000 là 43.848, tăng các vị thế nắm giữ.

Xu hướng ngắn hạn VNINDEX đang tích lũy trong biên độ hẹp trong vùng giá 1.650 điểm đến 1.750 điểm. VNINDEX có vùng hỗ trợ ngắn hạn quanh 1.650 điểm -1.670 điểm, tương ứng các vùng giá thấp ngày 09/03/2026 và vùng giá trung bình 200 phiên. Vùng kháng cự quanh 1.750 điểm là kháng cự mạnh, tương ứng vùng giá thấp nhất tháng 02/2026. Sau giai đoạn các nhóm mã luân phiên phục hồi, áp lực cung ngắn hạn đang gia tăng ở các vùng kháng cự. VNINDEX đang chịu áp lực điều chỉnh về vùng hỗ trợ 1.650 điểm-1.670 điểm.

Sau giai đoạn giảm mạnh trước cú sốc nguồn cung năng lượng và áp lực bán giải chấp. Chỉ số VNINDEX dưới ảnh hưởng tích cực từ số ít cổ phiếu vốn hóa lớn vẫn trong giai đoạn tích lũy. Trong khi đa phần xu hướng giá, dòng tiền của các nhóm ngành khác đều suy yếu. Do đó, trong giai đoạn hiện nay, nhà đầu tư sẽ rất khó để tìm kiếm các cơ hội tăng trưởng tốt trong bối cảnh nhiều yếu tố rủi ro, bất định vẫn chi phối thị trường tài chính. Chúng tôi duy trì quan điểm trung lập, thận trọng xem xét các cơ hội đầu tư giá trị với tỉ lệ cổ tức cao, ở các doanh nghiệp chất lượng nếu có. Nhà đầu tư có thể tham khảo chi tiết hơn những phân tích, nhận định về kinh tế vĩ mô, thị trường, nhóm ngành... trong báo cáo chiến lược tháng 4/2026 đã được công bố.

Nhà đầu tư duy trì tỉ trọng hợp lý. Mục tiêu đầu tư hướng tới các mã có nền tảng cơ bản tốt, đầu ngành trong các ngành chiến lược, tăng trưởng vượt trội của nền kinh tế.

DANH SÁCH CỔ PHIẾU THEO DÕI

Mã	Giá hiện tại (1.000đ)	Vùng mua dự kiến (1.000 đ)	Giá mục tiêu (1.000 đ)	Giá dừng lỗ (1.000đ)	Thông số cơ bản			Giao dịch
					P/E	T.trưởng Doanh thu	T.trưởng Lợi nhuận	
PVT	20.75	23-24	29-30	21	9.4	36.0%	27.2%	Theo dõi giao dịch
GEG	15.05	14.5-15.5	20-21	13.5	9.0	6.3%	168.8%	Theo dõi giao dịch
FRT	148.00	140-145	170-175	139	31.7	30.3%	160.6%	Theo dõi giao dịch
PAN	31.40	29-30	34-35	27	9.8	0.9%	9.7%	Theo dõi giao dịch

BẢNG ĐỊNH LƯỢNG TƯƠNG QUAN CÁC NHÓM NGÀNH

Xu Hướng	Thông Số	Bất Động Sản	Cảng- Vận tải	Cao Su TN	Chứng Khoán	Công Nghệ-Viện Thông	Dầu Khí	Dệt May-Da Giày	Khu Công Nghiệp
Trung dài hạn		Tang Truong	Điều Chỉnh	Tang Truong	Tích Luy	Điều Chỉnh	Tang Truong	Tích Luy	Tích Luy
Ngắn trung hạn		Tích Luy	Tích Luy	Tích Luy	Tích Luy	Tích Luy	Suy Giảm	Tích Luy	Tích Luy
Dòng tiền trung hạn		Am_Tang	Duong_Giam	Am_Giam	Am_Tang	Am_Giam	Am_Giam	Am_Giam	Am_Giam
Hệ số VIX (normal - 200 > +200)		-107.9	236.8	92.8	21.5	-60.5	337.6	273.6	35.3
Tương quan-VNINDEX		Yếu hơn-Mạnh hơn	Yếu hơn-Mạnh hơn	Yếu hơn-Mạnh hơn	Yếu hơn-Kém hơn	Yếu hơn-Kém hơn	Yếu hơn-Mạnh hơn	Yếu hơn-Kém hơn	Yếu hơn-Kém hơn
Cổ phiếu TOP		AAV VHM	DXP DVP	BRR DRG	BMS HCM	FOX ABC	MTS POB	NTT BMG	SIP IDC
Xu Hướng	Thông Số	Bảo Hiểm	Bán Lẻ	Thép	Thủy Sản	Xây Dựng-VLXD	Ngân Hàng	Phân Bón-Hóa Chất	Hàng Không
Trung dài hạn		Tang Truong	Điều Chỉnh	Tang Truong	Tích Luy	Tích Luy	Tang Truong	Tích Luy	Tích Luy
Ngắn trung hạn		Tích Luy	Tích Luy	Tích Luy	Tích Luy	Tích Luy	Tích Luy	Tích Luy	Tích Luy
Dòng tiền trung hạn		Duong_Giam	Am_Giam	Tích Luy	Tích Luy	Am_Tang	Tích Luy	Duong_Giam	Am_Giam
Hệ số VIX (normal - 200 > +200)		-182.2	8.4	-118.9	220.0	-7.9	132.1	328.7	140.3
Tương quan-VNINDEX		Yếu hơn-Mạnh hơn	Yếu hơn-Kém hơn	Tốt hơn-Mạnh hơn	Yếu hơn-Kém hơn	Yếu hơn-Kém hơn	Tốt hơn-Kém hơn	Yếu hơn-Kém hơn	Tốt hơn-Kém hơn
Cổ phiếu TOP		BVH MIG	PET PSD	HPG TVN	SEA ANV	PC1 TV2	ABB VBB	DHB PSE	VJC SAS
Xu Hướng	Thông Số	Điện	Nông Nghiệp	Dược	VNIndex	VN30	HNXIndex	UPCOM	% Ngành tăng
Trung dài hạn		Tang Truong	Tích Luy	Tang Truong	Tang Truong	Tang Truong	Phục Hồi	Tang Truong	48
Ngắn trung hạn		Tích Luy	Tích Luy	Tích Luy	Tích Luy	Tích Luy	Tích Luy	Tích Luy	0
Dòng tiền trung hạn		Tích Luy	Am_Giam	Tích Luy	Tích Luy	Am_Giam	Am_Tang	Am_Giam	13
Hệ số VIX (normal - 200 > +200)		-274.1	34.1	-5.4	34.4	13.5	-90.8	-155.0	4
Tương quan-VNINDEX		Không đổi-Kém hơn	Yếu hơn-Kém hơn	Tốt hơn-Kém hơn	37	Tốt hơn-Mạnh hơn	Yếu hơn-Kém hơn	Yếu hơn-Mạnh hơn	
Cổ phiếu TOP		TV1 PC1	NAF PAN	VDP MKV					

TIN NỔI BẬT

Sáng 6/4, tại Hội trường Diên Hồng, nhà Quốc hội, Quốc hội khoá XVI đã khai mạc trọng thể Kỳ họp thứ Nhất - kỳ họp có ý nghĩa đặc biệt quan trọng, không chỉ mở đầu cho nhiệm kỳ mới mà còn đặt nền móng cho một giai đoạn phát triển mới của đất nước.

Quốc hội khoá XVI khai mạc trọng thể Kỳ họp thứ Nhất

Tại Kỳ họp này, Quốc hội sẽ xem xét, quyết định cơ cấu tổ chức và bầu, phê chuẩn nhân sự cấp cao của bộ máy nhà nước. "Đây là nội dung trọng tâm của Kỳ họp, có ý nghĩa quan trọng, quyết định trực tiếp đến chất lượng, hiệu quả hoạt động của bộ máy nhà nước trong cả nhiệm kỳ". Cùng với đó, Quốc hội sẽ xem xét các báo cáo về kinh tế - xã hội, tài chính, ngân sách nhà nước; đánh giá kết quả thực hiện kế hoạch năm 2025 và những tháng đầu năm 2026, đề xuất các giải pháp có tính đột phá, khả thi trước bối cảnh tình hình thế giới diễn biến nhanh, phức tạp, khó lường, nhất là những tác động do xung đột tại khu vực Trung Đông, nhằm hoàn thành mục tiêu kế hoạch phát triển kinh tế - xã hội giai đoạn 2026-2030. Đồng thời, xem xét, quyết định các kế hoạch 5 năm giai đoạn 2026 - 2030 về phát triển kinh tế - xã hội, tài chính quốc gia.

Tổ chức Các nước Xuất khẩu Dầu mỏ (OPEC) và các đồng minh (còn gọi là OPEC+) ngày 5/4 đã nhất trí tăng hạn ngạch khai thác dầu mỏ thêm 206.000 thùng/ngày từ tháng Năm tới. Đây là mức tăng khiêm tốn và chủ yếu mang tính biểu tượng, do các thành viên chủ chốt trong liên minh không thể tăng sản lượng thực tế bởi cuộc chiến giữa Mỹ và Israel với Iran.

OPEC+ lo ngại về những cuộc tấn công vào cơ sở hạ tầng năng lượng

Trong tuyên bố, OPEC+ cũng bày tỏ lo ngại những cuộc tấn công vào cơ sở hạ tầng năng lượng đang làm gia tăng sự biến động trên thị trường dầu mỏ và có nguy cơ tác động tiêu cực đến nguồn cung toàn cầu trong tương lai. Ngoài ra, OPEC+ còn nhấn mạnh "tầm quan trọng sống còn của nhiệm vụ bảo vệ các tuyến đường biển quốc tế để đảm bảo dòng chảy năng lượng không bị gián đoạn."

Theo giới chuyên gia Trung Quốc, trong quý đầu tiên của năm 2026, tốc độ tăng trưởng GDP của nền kinh tế lớn thứ hai thế giới này dự kiến đạt khoảng 5%, đánh dấu một khởi đầu mạnh mẽ cho nền kinh tế Trung Quốc trong năm mới.

Trung Quốc: Tăng trưởng GDP quý 1 năm 2026 dự kiến đạt khoảng 5%

Các chính sách kinh tế vĩ mô sẽ tiếp tục được điều chỉnh sát với các mục tiêu hàng năm, thể hiện cách tiếp cận chủ động, phối hợp và chính xác hơn. Trong tháng 1-2/2026, giá trị gia tăng của các doanh nghiệp công nghiệp quy mô lớn tăng 6,3% so với cùng kỳ năm ngoái; đầu tư tài sản cố định chuyển từ giảm sang tăng trưởng, với đầu tư cơ sở hạ tầng tăng mạnh 11,4% so với cùng kỳ năm ngoái, phản ánh xu hướng tích cực tiếp tục trong đầu tư. Chính sách tài khóa sẽ được tăng cường và nâng cao hiệu quả, đẩy nhanh việc thực hiện trái phiếu kho bạc đặc biệt dài hạn và các công cụ tài chính dựa trên chính sách để mở rộng đầu tư hiệu quả và thúc đẩy tăng trưởng tiêu dùng.

Trong tuần 30/03-03/04, giao dịch của các quỹ đầu tư cho thấy tín hiệu quay trở lại thị trường, song vẫn duy trì trạng thái thận trọng trong bối cảnh VN-Index rung lắc sau khi phục hồi từ vùng đáy.

Quỹ đầu tư giải ngân thăm dò

Theo đó, Dragon Capital đã mua vào 210.000 cp FRT của CTCP Bán lẻ Kỹ thuật số FPT trong phiên 30/03, qua đó trở thành cổ đông lớn với tổng sở hữu nâng lên 8,5 triệu cp. Ở chiều mua khác, VinaCapital cùng quỹ thành viên Visaka Holdings đã mua tổng cộng 9,200 cp KDH của CTCP Đầu tư và Kinh doanh Nhà Khang Điền trong phiên 02/04. Nhìn chung, hoạt động giải ngân với quy mô nhỏ cho thấy các quỹ đầu tư ưu tiên chiến lược thăm dò trong bối cảnh xu hướng chưa thực sự rõ ràng

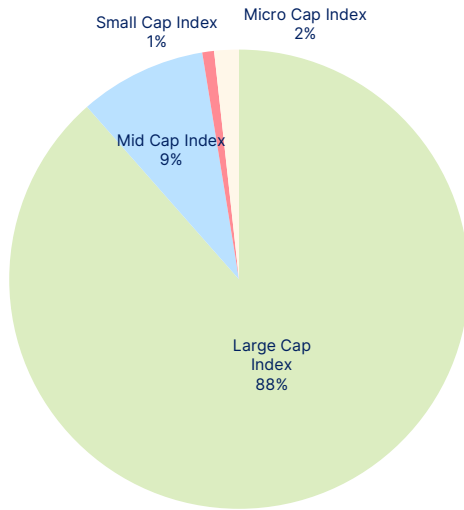
TPHCM dự kiến miễn phí 136 tuyến xe buýt cho toàn dân từ tháng 5

Sở Xây dựng TPHCM vừa gửi tờ trình lên UBND TP đề xuất xây dựng nghị quyết về chính sách miễn vé xe buýt cho toàn dân. Để kịp tiến độ triển khai ngay trong quý 2, cơ quan này kiến nghị áp dụng trình tự, thủ tục rút gọn để trình HĐND TP thông qua ngay trong kỳ họp tháng 4 này.

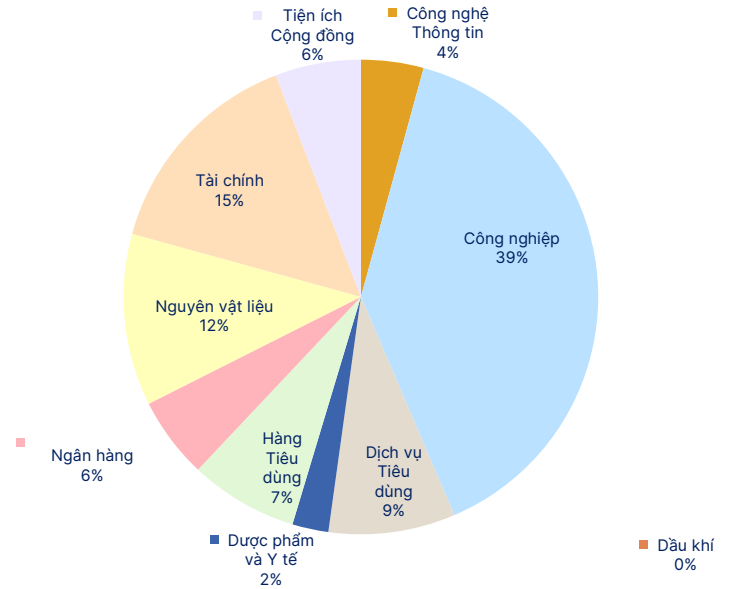
Theo phương án đề xuất, chính sách này sẽ được áp dụng cho 136 tuyến xe buýt hoạt động trong phạm vi TPHCM, bao gồm: 110 tuyến xe buýt có trợ giá và 26 tuyến không trợ giá. Chính sách miễn vé chỉ áp dụng cho các tuyến nội thành và nội tỉnh. Các tuyến xe buýt liên tỉnh kết nối TPHCM với các tỉnh lân cận sẽ không nằm trong diện điều chỉnh của nghị quyết này.

CHỈ SỐ TÀI CHÍNH HOSE

Giá trị giao dịch theo nhóm vốn hóa



Giá trị giao dịch theo nhóm ngành



Top vốn hóa

Mã	KLGD	ROE	EPS	P/E	P/B
VIC	1,086,550	7.4%	1,468	96.1	7.2
VHM	489,604	17.8%	10,200	11.7	2.0
VCB	482,122	16.7%	4,210	13.7	2.1
BID	284,287	18.8%	4,266	9.2	1.5
CTG	262,523	21.1%	4,455	7.6	1.5

Top KLGD lớn nhất

Mã	KLGD	ROE	EPS	P/E	P/B
VIX	49,904,497	28.9%	3,375	4.8	1.2
SHB	43,929,188	19.0%	2,603	5.7	1.0
HPG	39,721,644	12.6%	2,013	13.2	1.6
HCM	24,117,398	9.4%	1,453	16.6	1.8
NVL	23,154,328	3.3%	884	16.2	0.5

Top 5 cổ phiếu tăng giá

Mã	+/-%	ROE	EPS	P/E	P/B
LPB	↑ 7.0%	25.2%	3,824	11.3	2.7
ABR	↑ 7.0%	5.7%	745	16.4	1.1
TCI	↑ 6.9%	0.9%	101	91.0	0.8
HID	↑ 6.9%	2.8%	351	13.6	0.4
TNT	↑ 6.9%	2.2%	268	28.7	0.6

Top 5 cổ phiếu giảm giá

Mã	+/-%	ROE	EPS	P/E	P/B
NNC	↓ -7.0%	30.9%	6,676	7.5	2.1
VVS	↓ -7.0%	63.9%	14,919	7.7	3.8
BMI	↓ -7.0%	0.0%	-	-	0.9
APG	↓ -6.9%	0.2%	24	230.9	0.5
DCL	↓ -6.9%	1.3%	267	212.2	2.7

Top KLGD NĐT nước ngoài mua ròng

Mã	KL mua	ROE	EPS	P/E	P/B
NLG	1,508,600	4.8%	1,806	15.6	0.9
TCH	1,479,500	2.3%	416	39.7	1.1
GEX	1,444,800	5.5%	1,639	21.5	1.1
DPM	1,414,113	9.5%	1,578	18.2	1.7
SSI	1,157,531	13.9%	1,970	13.7	1.8

Top KLGD NĐT nước ngoài bán ròng

Mã	KL bán	ROE	EPS	P/E	P/B
MBB	(3,646,793)	20.7%	3,325	7.8	1.5
HDB	(3,352,269)	24.5%	3,501	7.3	1.6
TCB	(3,254,111)	15.4%	3,577	8.3	1.2
NVL	(1,833,600)	3.3%	884	16.2	0.5
VPB	(1,683,000)	14.6%	3,024	8.5	1.1

Website: www.shs.com.vn

Chịu trách nhiệm nội dung:

Trưởng BP Chiến lược Thị trường

Phan Tân Nhật

Nhat.pt@shs.com.vn

Vĩ Mô

Chuyên viên: Vũ Tuấn Duy

Duy.vt@shs.com.vn

Tất cả những thông tin nêu trong báo cáo nghiên cứu này đã được xem xét cẩn trọng, tuy nhiên Công ty Cổ phần Chứng khoán Sài Gòn - Hà Nội (SHS) không chịu bất kỳ một trách nhiệm nào đối với tính chính xác của những thông tin được đề cập đến trong báo cáo. Các quan điểm, nhận định và đánh giá trong báo cáo này là quan điểm cá nhân của các chuyên viên phân tích mà không đại diện cho quan điểm của SHS.

Báo cáo này chỉ nhằm mục tiêu cung cấp thông tin mà không hàm ý khuyến người đọc mua, bán hay nắm giữ chứng khoán. Người đọc chỉ nên sử dụng báo cáo nghiên cứu này như là một nguồn thông tin tham khảo.

SHS có thể có những hoạt động hợp tác kinh doanh với các đối tượng được đề cập đến trong báo cáo này. Người đọc cần lưu ý rằng SHS có thể có những xung đột lợi ích đối với các nhà đầu tư khi thực hiện báo cáo nghiên cứu phân tích này.

Dữ liệu tài chính được cung cấp bởi FiinGroup và Fialda

Mọi thông tin xin vui lòng liên hệ:

Trung Tâm Phân tích - Công ty Cổ Phần Chứng khoán Sài Gòn - Hà Nội

Trụ sở chính tại Hà Nội

Số 43 Lý Thường Kiệt, Phường Cửa Nam, Tp. Hà Nội
Tel: (84-24)-3818 1888
Fax: (84-24)-3818 1688.
Email: contact@shs.com.vn

Chi nhánh Hà Nội

Tầng 1-5 Tòa nhà Unimex Hà Nội, số 41 Ngô Quyền, Phường Cửa Nam, Tp. Hà Nội
Tel: (84-24)-3818 1888
Fax: (84-24)-3818 1688.
Email: contact-hcm@shs.com.vn

Chi nhánh Hồ Chí Minh

Tầng 6, Cao ốc văn phòng HDTC, số 36 Bùi Thị Xuân, P. Bến Thành, TP.HCM
Tel: (84-8)-3915 1368
Fax: (84-8)-3915 1369
Email: contact-hcm@shs.com.vn

Chi nhánh Đà Nẵng

Tầng 2, Tòa nhà SHB Đà Nẵng, số 06 Nguyễn Văn Linh, Phường Hải Châu, Tp. Đà Nẵng
Tel: (84-511)-352 5777
Fax: (84-511)-352 5779
Email: contact-dn@shs.com.vn