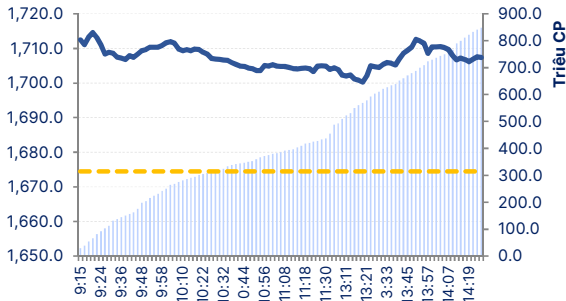


Phiên giao dịch ngày: 1/4/2026

Thông kê thị trường	HOSE	HNX
Index	1,702.93	251.46
% Thay đổi Index	↑ 1.70%	↑ 0.19%
KLGD (CP)	944,928,727	97,900,796
GTGD (tỷ đồng)	29,296.04	1,985.63
% Thay đổi GTGD	17.53%	-6.99%

**Diễn biến VN-INDEX**

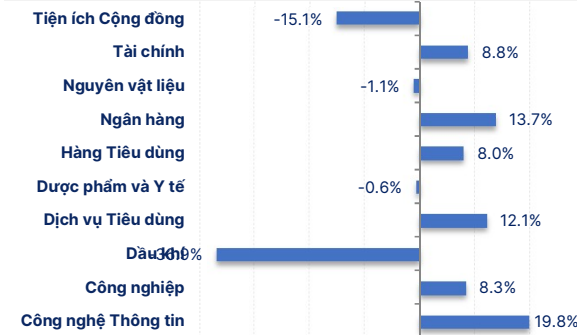


**Top Giao dịch NĐTNN HOSE (Tỷ đồng)**

VIC -1248.01 tỷ	MSN 200.32 tỷ	SSI 126.85 tỷ	VCB -71....
	HPG 195.93 tỷ	BSR -120.88 tỷ	GAS 46.4...
	FPT -135.65 tỷ	MBB -113.57 tỷ	NLG 41.8...
		MWG 90.85 tỷ	VCI 41.3...
			HCM
			BID

GT Bán: -7637.83      6771.02 : GT Mua

**Biến động nhóm ngành**



**Phân Tích Kỹ Thuật VN-INDEX**



**DIỄN BIẾN CHIẾN LƯỢC THỊ TRƯỜNG**

Thị trường tiếp tục phiên giao dịch tích cực sau giai đoạn phục hồi. VNINDEX tạo khoảng trống tăng giá đầu phiên vượt lên vùng giá 1.700 điểm dưới ảnh hưởng tích cực của các cổ phiếu đầu ngành, đặc biệt là VHM trước thông tin chia cổ tức và khi diễn biến giá dầu hạ nhiệt. Kết phiên VNINDEX tăng 28,44 điểm (+1,72%) lên mức 1.702,93 điểm, trên vùng hỗ trợ quanh 1.650 điểm. VN30 tăng tốt hơn 32,25 điểm (+1,76%) lên mức 1.861,84 điểm, vượt lên kháng cự giá trung bình 200 phiên quanh 1.850 điểm.

Độ rộng trên HOSE nghiêng về tích cực với 208 mã tăng giá. Nổi bật ở các cổ phiếu Vin Group trước thông tin chia cổ tức tỉ lệ lớn của VHM, các cổ phiếu hàng không, chứng khoán, ngân hàng... khi giá dầu giảm, giảm áp lực chi phí và lạm phát...; 103 mã giảm giá, chịu áp lực bán ở nhóm dầu khí, điện, phân bón.. và 67 mã giữ giá tham chiếu. Thanh khoản thị trường tăng, khối lượng giao dịch khớp lệnh trên HOSE tăng 5,0% so với phiên trước. Thanh khoản tăng khá tích cực ở nhóm tài chính, ngân hàng, VN30... Khối ngoại tiếp tục bán ròng phiên đầu tháng 4, với giá trị -866,8 tỉ đồng trên HOSE.

Trên thị trường phái sinh, kỳ hạn 411G4000 kết phiên ở mức 1.875,8 điểm, tăng 2,85% so với phiên trước. Chênh lệch chuyển sang dương 13,96 điểm so với VN30. Các kỳ hạn 411G5000, 411G6000, 411G9000 chênh lệch từ 12,86 điểm đến 17,76 điểm. Tổng khối lượng hợp đồng giao dịch giảm -27,8% so với phiên trước, các vị thế đầu cơ giảm trong phiên. Các trader đang đảo chiều kỳ vọng sau khi chỉ số VN30 vượt lên xu hướng giảm ngắn hạn. Xu hướng ngắn hạn 411G4000 chuyển sang phục hồi, kiểm tra lại kháng cự mạnh quanh 1.900 điểm. Khối lượng mở OI kỳ hạn 411G4000 là 35.646, giảm các vị thế nắm giữ.

Xu hướng ngắn hạn VNINDEX sau giai đoạn suy giảm đang chuyển sang phục hồi, tích lũy sau khi vượt lên vùng kháng cự quanh 1.680 điểm. Chỉ số VNINDEX được kỳ vọng sẽ chuyển sang giai đoạn tích lũy trong vùng giá 1.650 điểm đến 1.750 điểm. Trong đó vùng giá quanh 1.750 điểm là kháng cự mạnh, tương ứng vùng giá thấp nhất tháng 02/2026. Áp lực cung, chốt lãi các vị thế ngắn hạn có thể gia tăng ở các vùng kháng cự mạnh và VNINDEX sẽ chịu áp lực điều chỉnh về vùng hỗ trợ 1.650 điểm - 1.680 điểm.

Thị trường bắt đầu tháng 4/2026 khá tích cực với ảnh hưởng phục hồi, dẫn dắt của các cổ phiếu vốn hóa lớn sau giai đoạn điều chỉnh, tích lũy. Diễn biến thị trường đang trong giai đoạn luân phiên phục hồi sau giảm mạnh với kỳ vọng vào kết quả kinh doanh quý I, thông tin đánh giá giữa kỳ nâng hạng của FTSE. Trong khi áp lực lạm phát, chi phí gia tăng ảnh hưởng đến doanh nghiệp, nền kinh tế trong quý II đang bắt đầu thể hiện qua chỉ số PMI tháng 3/2026 suy giảm. Chúng tôi sẽ đánh giá, phân tích các yếu tố vĩ mô, thị trường, nhóm ngành... và triển vọng tháng 4/2026 trong báo cáo chiến lược tháng 04/2026 công bố trong tuần sau. Thị trường hiện tại phù hợp các giao dịch ngắn hạn khi nhiều mã, nhóm mã phục hồi kiểm tra lại vùng giá cao của phiên giao dịch giảm mạnh ngày 09/03/2026.

Nhà đầu tư duy trì tỉ trọng hợp lý. Mục tiêu đầu tư hướng tới các mã có nền tảng cơ bản tốt, đầu ngành trong các ngành chiến lược, tăng trưởng vượt trội của nền kinh tế.

## DANH SÁCH CỔ PHIẾU THEO DỠI

Mã	Giá hiện tại (1.000đ)	Vùng mua dự kiến (1.000 đ)	Giá mục tiêu (1.000 đ)	Giá dừng lỗ (1.000đ)	Thông số cơ bản			Giao dịch
					P/E	T.trưởng Doanh thu	T.trưởng Lợi nhuận	
PVT	21.75	23-24	29-30	21	9.8	36.0%	27.2%	Theo dõi giao dịch
GEG	16.25	14.5-15.5	20-21	13.5	9.8	6.3%	168.8%	Theo dõi giao dịch
FRT	157.00	140-145	170-175	139	33.6	30.3%	160.6%	Theo dõi giao dịch
HDG	29.00	26-27.5	33-34	25	15.2	17.5%	480.8%	Theo dõi giao dịch
PAN	31.85	29-30	34-35	27	9.9	0.9%	9.7%	Theo dõi giao dịch

## BẢNG ĐỊNH LƯỢNG TƯƠNG QUAN CÁC NHÓM NGÀNH

Xu Hướng	Thông Số	Bất Động Sản	Cảng- Vận tải	Cao Su TN	Chứng Khoán	Công Nghệ-Viện Thông	Dầu Khí	Dệt May-Da Giày	Khu Công Nghiệp
Trung dài hạn		Tang Truong	Tang Truong	Tang Truong	Tich Luy	Dieu Chinh	Tang Truong	Tich Luy	Tang Truong
Ngắn trung hạn		Phuc Hoi	Tich Luy	Suy Giam	Tich Luy	Phuc Hoi	Suy Giam	Suy Giam	Suy Giam
Dòng tiền trung hạn		Am_Tang	Tich Luy	Am_Giam	Am_Tang	Am_Giam	Duong_Giam	Tich Luy	Am_Giam
Hệ số VIX (normal - 200 > +200)		45.8	21.3	113.0	40.3	-91.5	329.3	259.9	55.7
Tương quan-VNINDEX		Tốt hơn-Mạnh hơn	Yếu hơn-Mạnh hơn	Kém hơn	Tốt hơn-Kém hơn	Tốt hơn-Kém hơn	Yếu hơn-Mạnh hơn	Yếu hơn-Kém hơn	Tốt hơn-Kém hơn
Cổ phiếu TOP		AAV VPI	DXP GMD	PHR HRC	BMS ORS	FOX VGI	PTV DCM	NTT BMG	IDC PHR
Xu Hướng	Thông Số	Bảo Hiểm	Bán Lẻ	Thép	Thủy Sản	Xây Dựng-VLXD	Ngân Hàng	Phân Bón-Hóa Chất	Hàng Không
Trung dài hạn		Tang Truong	Tich Luy	Tang Truong	Tich Luy	Tich Luy	Tang Truong	Tich Luy	Tich Luy
Ngắn trung hạn		Tang Truong	Phuc Hoi	Phuc Hoi	Suy Giam	Tich Luy	Phuc Hoi	Tich Luy	Phuc Hoi
Dòng tiền trung hạn		Duong_Giam	Tich Luy	Tich Luy	Tich Luy	Am_Tang	Tich Luy	Tich Luy	Am_Giam
Hệ số VIX (normal - 200 > +200)		-179.7	15.4	14.2	62.6	-209.6	32.7	329.7	116.2
Tương quan-VNINDEX		Yếu hơn-Mạnh hơn	Yếu hơn-Mạnh hơn	Tốt hơn-Mạnh hơn	Yếu hơn-Kém hơn	Yếu hơn-Kém hơn	Tốt hơn-Kém hơn	Yếu hơn-Kém hơn	Yếu hơn-Kém hơn
Cổ phiếu TOP		BVH MIG	PET PNJ	HPG SMC	SEA FMC	CTD PC1	ABB VBB	DHB DCM	VJC SAS
Xu Hướng	Thông Số	Điện	Nông Nghiệp	Dược	VNIndex	VN30	HNXIndex	UPCOM	% Ngành tăng
Trung dài hạn		Tang Truong	Tich Luy	Tang Truong	Tang Truong	Tang Truong	Phuc Hoi	Tang Truong	57
Ngắn trung hạn		Tich Luy	Phuc Hoi	Phuc Hoi	Phuc Hoi	Phuc Hoi	Tich Luy	Phuc Hoi	4
Dòng tiền trung hạn		Am_Tang	Am_Giam	Tich Luy	Tich Luy	Tich Luy	Am_Tang	Am_Giam	9
Hệ số VIX (normal - 200 > +200)		-199.7	-6.6	-0.7	70.2	69.7	-106.3	-94.9	4
Tương quan-VNINDEX		Không đổi-Kém hơn	Yếu hơn-Kém hơn	Tốt hơn-Kém hơn	45	Tốt hơn-Kém hơn	Tốt hơn-Kém hơn	Không đổi-Mạnh hơn	
Cổ phiếu TOP		TV1 TTA	NAF PAN	VDP DCL					

## TIN NỔI BẬT

Theo báo cáo của Bộ Tài chính, lũy kế thu ngân sách nhà nước quý 1 ước đạt 820 ngàn tỷ đồng, bằng 32,4% dự toán và tăng 10,2% so với cùng kỳ năm 2025. Điểm sáng lớn nhất là nguồn thu nội địa với 738,6 ngàn tỷ đồng, hoàn thành 33,6% dự toán và tăng 12,2% so với cùng kỳ năm trước.

### **Thu ngân sách nhà nước quý 1/2026 ước đạt 820 ngàn tỷ đồng, bằng 32,4% dự toán năm**

Trong đó, thu từ doanh nghiệp nhà nước, doanh nghiệp có vốn đầu tư nước ngoài và kinh tế ngoài quốc doanh đóng góp tới 407,9 ngàn tỷ đồng, hoàn thành 40% dự toán và tăng 25,8% so với cùng kỳ. Bộ Tài chính cũng đánh giá tốc độ tăng thu đang có dấu hiệu giảm so với cùng kỳ. Đối với thuế giá trị gia tăng, đến tháng 3 ước tính chỉ còn tăng 16,2% so với cùng kỳ. Tương tự, thuế tiêu thụ đặc biệt từ mức tăng 22,5% trong tháng 1 thì đến tháng 3 chỉ còn tăng 4,4% so với cùng kỳ. Nguyên nhân của sự chững lại xuất phát từ những khó khăn nội tại của nền kinh tế như nhu cầu tiêu dùng trong nước tăng trưởng thấp, doanh nghiệp còn gặp nhiều khó khăn. Cùng với đó là tác động của cuộc xung đột tại Trung Đông làm đứt gãy chuỗi cung ứng và đẩy giá xăng dầu tăng cao

Chỉ số Nhà Quản trị Mua hàng (PMI) ngành Sản xuất Việt Nam của S&P Global vẫn nằm trên ngưỡng 50 điểm trong tháng 3. Tuy nhiên, chỉ số PMI đã giảm còn 51.2 so với 54.3 điểm của tháng 2 cho thấy các điều kiện sản xuất có mức cải thiện ít đáng kể nhất kể từ tháng 9 năm ngoái.

### **PMI tháng 3/2026: Chi phí đầu vào tăng mạnh khiến giá cả đầu ra tăng với tốc độ nhanh nhất kể từ tháng 4/2011**

Cuộc chiến tranh ở Trung Đông đã khiến tốc độ tăng chi phí đầu vào trong ngành sản xuất của Việt Nam nhanh hơn đáng kể trong tháng 3, và từ đó giá bán hàng tăng với tốc độ nhanh nhất trong gần 15 năm. Áp lực giá cả mạnh lên đã làm hạn chế nhu cầu, và kết quả là, tốc độ tăng của cả số lượng đơn đặt hàng mới và sản lượng đều chậm lại. Từ đó, việc làm và hoạt động mua hàng đã giảm. Trong khi đó, thời gian giao hàng của nhà cung cấp bị kéo dài đáng kể. Tác động của cuộc chiến tranh cũng khiến niềm tin kinh doanh giảm, và thái độ lạc quan đã giảm về mức thấp của sáu tháng.

Số liệu mới công bố cho thấy lạm phát tại Eurozone tăng mạnh trong tháng 3/2026 do tác động từ xung đột Trung Đông, khiến Ngân hàng Trung ương châu Âu đứng trước áp lực tăng lãi suất.

### **Lạm phát tại Eurozone tăng mạnh nhất từ năm 2022 do giá năng lượng leo thang**

Theo số liệu do Cơ quan Thống kê châu Âu (Eurostat) công bố ngày 31/3, chỉ số giá tiêu dùng của Eurozone trong tháng 3/2026 đã tăng 2,5% so với cùng kỳ năm ngoái. Con số này cao hơn mức 1,9% của tháng Hai và là mức cao nhất kể từ tháng 1/2025, nhưng vẫn thấp hơn một chút so với dự báo trung bình 2,6% của giới phân tích do hãng tin Bloomberg khảo sát. Trong khi đó, lạm phát cơ bản (loại trừ giá năng lượng và thực phẩm dễ biến động) bất ngờ chậm lại ở mức 2,3%. Chỉ số lạm phát dịch vụ, một thước đo khác được theo dõi chặt chẽ cũng ghi nhận sự sụt giảm.

Sở Công Thương TPHCM thông báo chuẩn bị mời gọi đầu tư dự án Nhà máy nhiệt điện LNG Long Sơn, công suất khoảng 1.500MW nằm tại xã Long Sơn. Tổng vốn đầu tư hơn 39.867 tỷ đồng.

### **TPHCM sắp gọi đầu tư nhà máy nhiệt điện LNG Long Sơn gần 40 ngàn tỷ**

Dự án được quy hoạch trên diện tích 42,6ha, nằm ngoài khu công nghiệp Dầu khí Long Sơn. Trong đó, khoảng 12ha thuộc ranh giới đất rừng phòng hộ. Theo định hướng thiết kế, nhà máy sẽ áp dụng công nghệ tuabin khí chu trình hỗn hợp, sử dụng khí thiên nhiên hóa lỏng làm nhiên liệu. Nguồn khí được cung cấp thông qua hệ thống đường ống dẫn từ kho LNG tại Cái Mép đến khu vực Long Sơn. Tiến độ thực hiện từ 2026-2031, dự kiến đến tháng 6/2026 sẽ hoàn tất công tác đấu thầu lựa chọn nhà đầu tư. Dự án được triển khai đồng bộ, không phân kỳ đầu tư và không tách thành các dự án thành phần.

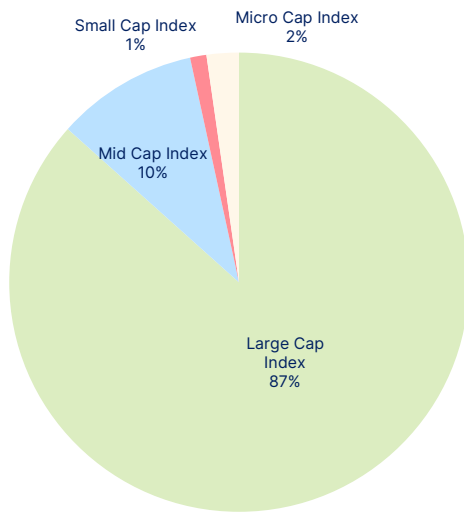
Theo Chỉ thị 09 của Thủ tướng Chính phủ ban hành ngày 19/3, Bộ Công Thương được giao đẩy mạnh sử dụng xăng sinh học (E10), đồng thời rà soát các điều kiện để sớm triển khai lộ trình chuyển đổi sang xăng E10 trong tháng 4/2026, góp phần giảm 10% lượng tiêu thụ xăng khoáng và tiết kiệm năng lượng.

### **Từ tháng 4 bắt đầu đẩy mạnh bán xăng E10**

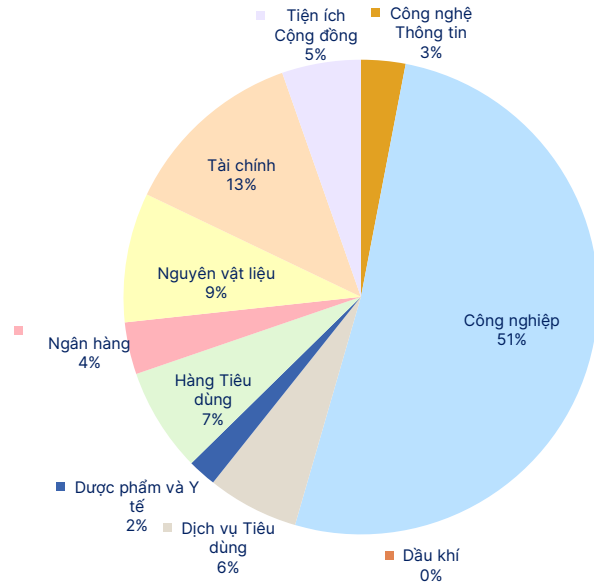
Theo đó, các doanh nghiệp đã sẵn sàng phân phối xăng E10 trên diện rộng từ tháng 4/2026. Cụ thể, Tổng công ty Dầu Việt Nam (PVOIL) cho biết, từ năm 2025, xăng E10 đã được bán ở gần 100 cửa hàng xăng dầu của doanh nghiệp này. Công ty TNHH MTV Dầu khí TPHCM (Saigon Petro) cũng cho biết sẽ triển khai bán xăng E10 trên toàn bộ hệ thống cửa hàng trực thuộc doanh nghiệp từ đầu tháng 4...

## CHỈ SỐ TÀI CHÍNH HOSE

Giá trị giao dịch theo nhóm vốn hóa



Giá trị giao dịch theo nhóm ngành



Top vốn hóa

Mã	KLGD	ROE	EPS	P/E	P/B
VIC	1,040,314	7.4%	1,468	92.0	6.9
VCB	485,465	16.7%	4,210	13.8	2.2
VHM	423,063	17.8%	10,200	10.1	1.7
BID	286,835	18.8%	4,275	9.2	1.6
CTG	268,736	21.1%	4,454	7.8	1.5

Top KLGD lớn nhất

Mã	KLGD	ROE	EPS	P/E	P/B
SHB	79,872,678	19.1%	2,614	5.9	1.1
VIX	54,699,142	28.9%	3,391	4.9	1.3
SSI	40,358,550	13.9%	1,974	13.7	1.8
VIC	39,004,487	7.4%	1,468	92.0	6.9
HPG	37,357,157	12.6%	2,013	13.4	1.6

Top 5 cổ phiếu tăng giá

Mã	+/-%	ROE	EPS	P/E	P/B
VRE	↑ 7.0%	14.3%	2,837	9.1	1.2
VHM	↑ 7.0%	17.8%	10,200	10.1	1.7
VJC	↑ 7.0%	10.1%	3,726	41.9	3.7
VVS	↑ 6.9%	63.9%	14,919	7.2	3.6
TNI	↑ 6.9%	8.9%	928	4.4	0.4

Top 5 cổ phiếu giảm giá

Mã	+/-%	ROE	EPS	P/E	P/B
DCM	↓ -6.2%	18.7%	3,702	13.0	2.4
JVC	↓ -5.8%	8.6%	444	10.1	0.8
FUCTVGF	↓ -5.5%	N/A	N/A	N/A	N/A
SVD	↓ -5.4%	0.8%	77	48.0	0.4
HID	↓ -5.2%	2.8%	351	16.3	0.4

Top KLGD NĐT nước ngoài mua ròng

Mã	KL mua	ROE	EPS	P/E	P/B
HPG	7,183,817	12.6%	2,013	13.4	1.6
SSI	4,529,411	13.9%	1,974	13.7	1.8
VIX	3,098,873	28.9%	3,391	4.9	1.3
MSN	2,609,865	9.6%	2,710	27.9	2.4
HCM	1,585,000	9.4%	1,453	15.6	1.7

Top KLGD NĐT nước ngoài bán ròng

Mã	KL bán	ROE	EPS	P/E	P/B
VIC	(8,781,030)	7.4%	1,468	92.0	6.9
BSR	(4,481,600)	9.0%	1,041	26.6	2.3
MBB	(4,245,380)	20.7%	3,325	8.0	1.5
VPB	(1,890,799)	14.6%	3,024	8.8	1.2
FPT	(1,797,711)	23.6%	5,515	13.5	2.9

**Website:** [www.shs.com.vn](http://www.shs.com.vn)

Chịu trách nhiệm nội dung:

**Trưởng BP Chiến lược Thị trường**

**Phan Tân Nhật**

[Nhat.pt@shs.com.vn](mailto:Nhat.pt@shs.com.vn)

**Vĩ Mô**

**Chuyên viên: Vũ Tuấn Duy**

[Duy.vt@shs.com.vn](mailto:Duy.vt@shs.com.vn)

Tất cả những thông tin nêu trong báo cáo nghiên cứu này đã được xem xét cẩn trọng, tuy nhiên Công ty Cổ phần Chứng khoán Sài Gòn - Hà Nội (SHS) không chịu bất kỳ một trách nhiệm nào đối với tính chính xác của những thông tin được đề cập đến trong báo cáo. Các quan điểm, nhận định và đánh giá trong báo cáo này là quan điểm cá nhân của các chuyên viên phân tích mà không đại diện cho quan điểm của SHS.

Báo cáo này chỉ nhằm mục tiêu cung cấp thông tin mà không hàm ý khuyến người đọc mua, bán hay nắm giữ chứng khoán. Người đọc chỉ nên sử dụng báo cáo nghiên cứu này như là một nguồn thông tin tham khảo.

SHS có thể có những hoạt động hợp tác kinh doanh với các đối tượng được đề cập đến trong báo cáo này. Người đọc cần lưu ý rằng SHS có thể có những xung đột lợi ích đối với các nhà đầu tư khi thực hiện báo cáo nghiên cứu phân tích này.

Dữ liệu tài chính được cung cấp bởi FiinGroup và Fialda

---

Mọi thông tin xin vui lòng liên hệ:

**Trung Tâm Phân tích - Công ty Cổ Phần Chứng khoán Sài Gòn - Hà Nội**

**Trụ sở chính tại Hà Nội**

Số 43 Lý Thường Kiệt, Phường Cửa Nam, Tp. Hà Nội  
Tel: (84-24)-3818 1888  
Fax: (84-24)-3818 1688.  
Email: [contact@shs.com.vn](mailto:contact@shs.com.vn)

**Chi nhánh Hà Nội**

Tầng 1-5 Tòa nhà Unimex Hà Nội, số 41 Ngô Quyền, Phường Cửa Nam, Tp. Hà Nội  
Tel: (84-24)-3818 1888  
Fax: (84-24)-3818 1688.  
Email: [contact-hcm@shs.com.vn](mailto:contact-hcm@shs.com.vn)

**Chi nhánh Hồ Chí Minh**

Tầng 6, Cao ốc văn phòng HDTC, số 36 Bùi Thị Xuân, P. Bến Thành, TP.HCM  
Tel: (84-8)-3915 1368  
Fax: (84-8)-3915 1369  
Email: [contact-hcm@shs.com.vn](mailto:contact-hcm@shs.com.vn)

**Chi nhánh Đà Nẵng**

Tầng 2, Tòa nhà SHB Đà Nẵng, số 06 Nguyễn Văn Linh, Phường Hải Châu, Tp. Đà Nẵng  
Tel: (84-511)-352 5777  
Fax: (84-511)-352 5779  
Email: [contact-dn@shs.com.vn](mailto:contact-dn@shs.com.vn)